

Vuosi- kertomus 2016



Panostamme tuotejohtajuuteen

Bethunen tehtaan investoinnin valmistuminen vie Suomen monivuotisen kasvuinvestointiohjelman onnistuneeseen päätökseen. Käytimme ohjelman aikana yli 60 miljoonaa euroa tuotantovalmiuksiemme parantamiseen maailmanlaajuisesti.

Globaali markkinajohtaja


Kuitukankaitamme suosivat sekä pienet että suuret yritykset, maailman suurimmat kuluttajabrändit, kaupan omien merkkien valmistajat ja huippuluokan terveydenhuolto- tuotteiden valmistajat.



Muutos vie aikaa

Vuosi 2016 toi Suomiselle sekä pettymyksiä että onnistumisia. Kasvutavoitteemme jäi saavuttamatta, mutta olemme ehdottomasti oikealla tiellä.





Sisällysluettelo

Suominen lyhyesti	4
Näin luomme lisäarvoa	7
Arvoketju	8
Arvonluontimalli	9
Strategia	11
Vuosi 2016	13
Toimitusjohtajan katsaus	13
Strategian toteutus	16
Convenience-liiketoiminta-alue	18
Care-liiketoiminta-alue	20
Avainluvut	22
Yritysvastuu	24
Yritysvastuustrategia	24
Sosiaalinen vastuu	26
Ympäristövastuu	28
Taloudellinen vastuu	30
Yritysvastuudata	31
Hallinto	33
Selvitys konsernin hallinto- ja ohjausjärjestelmästä	33
Henkilöstö- ja palkitsemisvaliokunnan puheenjohtajan kirje	40
Palkka- ja palkkioselvitys	41
Hallitus	45
Johtoryhmä	46
Tilinpäätös	47
Hallituksen toimintakertomus	47
Tilinpäätös	56
Konsernitilinpäätös	56
Tunnusluvut ja tunnuslukujen laskentakaavat	109
Emoyhtiön tilinpäätös	117
Hallituksen voitonjakoehdotus	127
Tilintarkastuskertomus	128
Tietoa osakkeenomistajille	131



Renata Rinaldi

Tehdaspäällikkö
Paulínia, Brasília

Renata johti Suomisen Paulínian-tehtaan kasvuinvestointihanketta, joka laajentaa tarjontamme Etelä-Amerikan lupaavilla kuitukangasmarkkinoilla. Hän piti huolen, että projektitiimi keskittyi oikeisiin asioihin ja auttoi sinnikkyydellään ratkaisemaan eteen tulleet ongelmat. Renata on työskennellyt Suomisella ja sen edeltäjäyhtiöissä vuodesta 1999 lähtien, joten hän on paitsi kasvanut esimiesasemaansa myös sisäistänyt täydellisesti Suomisen tavan toimia.

Suominen lyhyesti

Suominen valmistaa kuitukankaita rulla-tavarana pyyhintä- ja hygieniatuotteisiin sekä terveydenhuollon sovelluksiin. Suominen on pyyhintätuotteisiin käytettävien kuitukankaiden maailmanlaajuinen markkinajohtaja. Suomisella on lähes 650 työntekijää Euroopassa ja Pohjois- ja Etelä-Amerikassa. Suomisen osake (SUY1V) noteerataan Nasdaq Helsingissä.

Suominen on pyyhintätuotteisiin käytettävien kuitukankaiden maailmanlaajuinen markkinajohtaja.

Suomisen kuitukankaista valmistettuja pyyhintätuotteita ovat esimerkiksi henkilökohtaiseen hygieniaan ja lastenhoitoon tarkoitetut kosteuspyyhkeet sekä kodinhoitoon ja ammattikäyttöön tarkoitetut pyyhintätuotteet. Hygieniatuotesovelluksia ovat esimerkiksi terveyssteetit, vaipat sekä inkontinenssituotteet. Terveydenhuollon kuitukankaita käytetään muun muassa leikkauksaliliinoiniin ja haavataitoksiin.



Suomisen toimipaikat

Suominen yhtiönä

- Maailmanlaajuinen markkinajohtaja pyyhintä-tuotteiden kuitukankaissa ja TOP10-kuitukangas-valmistaja maailmassa
- Kaksi liiketoiminta-aluetta: Convenience ja Care
- Convenience-liiketoiminta-alue toimittaa kuitukankaita erilaisiin pyyhintätuotteisiin.
- Care-liiketoiminta-alue toimittaa kuitukankaita hygienia- ja terveydenhuollon tuotteisiin.

Viisi syytä sijoittaa Suomiseen


1. Tuotantolaitoksemme sijaitsevat kolmella mantereella keskeisillä markkina-alueilla, lähellä asiakkaita.
2. Toimimme kasvavilla markkinoilla.
3. Asiakassuhteemme ovat usein globaaleja ja pitkäaikaisia – keskimäärin yli 10 vuoden mittaisia.
4. Meillä on selkeä visio ja kunnianhimoinen strategia sen toteuttamiseksi – ja edistymme lupaavasti.
5. Osinkopolitiikkamme mukaisesti jaamme noin 30 % tilikauden voitosta vuotuisena osinkona.



Lue lisää osoitteessa suominen.fi

> Tietoa Suomisesta / Suominen yhtiönä

Kuitukankaiden tärkeimmät käyttökohteet, % liikevaihdosta 2016






Stefan on kehittänyt ahkerasti kysynnänhallintatyökalua nimeltä I-Plan, joka antaa Suomiselle kyvyn ennakoida tulevaa kysyntää pitkälle eteenpäin ja tekee kysyntälähtöisen toimitusketjun mahdolliseksi. Se parantaa entisestäänkin kykyämme suunnitella tehokkaita, oikea-aikaisia ja ensiluokkaisia toimituksia. Työkalun kehittämisen myötä Stefanilla on merkittävä rooli Suominen ajattelumallien ja toimintatapojen uudistamisessa.

Stefan Anselment

Päällikkö,
kysynnänhallintajärjestelmät
Alicante, Espanja

Näin luomme lisäarvoa



Meidän tehtävämme on luoda jatkuvasti parempia kuitukankaita ihmisille. Tällä tavalla Suominen luo lisäarvoa kaikille sidosryhmilleen – esimerkiksi asiakkaille, henkilöstölle ja osakkeenomistajille.

Arvoketju

Suominen on 100 % kuitukangasvalmistaja, joka toimii niin sanotuilla business-to-business-markkinoilla. Siitä huolimatta kuitukankaista tehtyjä lopputuotteita käyttävien kuluttajien ja ammattilaisten ymmärtäminen on strategiamme ytimessä. Emme saavuta visiotamme olla markkinalähtöinen tuotejohtaja, elleimme pysty ennakoimaan asiakkaidemme ja loppukäyttäjien tulevia tarpeita.

Suomisen arvoketju



Arvonluontimalli

Vuoden 2016 tiedot sulkeissa.

Resurssit

Rahoitus

- Liiketoiminnan rahavirta (28,5 milj. euroa)
- Velat (172,8 milj. euroa)
- Oma pääoma (142,8 milj. euroa)

Luonnonvarat

- Vesi (5 202 914 m³)
- Raaka-aineet (136 387 tonnia)
 - Puupohjaiset
 - Öljypohjaiset
- Energia (1 663 509 GJ)
 - Maakaasu
 - Ostettu sähkö
 - Ostettu höyry

Ihmiset

- 646 työntekijää keskimäärin
- Henkilöstön koulutus (316 382 euroa)

Älylliset kyvykkyudet

- Suomisen brändi
- Suomisen tapa toimia
- Tutkimus ja kehitys
- Patentit
- Ammatilliset ja johtajuuskyvykkyudet
- ICT-järjestelmät

Sosiaaliset suhteet

- Asiakassuhteet
- Tutkimus- ja kehitysyhteistyö sidosryhmien kanssa
- Kuluttajadialogi
- Raaka-ainetoimittajat
- Valmistuskumppanit
- Paikallisyhteisöt
- Ammatilliset verkostot

Tuotantolaitokset

- Kahdeksan tuotantolaitosta
- Maantieteellisesti ja teknisesti kattava tuotantolaitosten verkosto

Strategia ja toimintaympäristö

Visio:
Markkinalähtöinen tuotejohtaja

Strategia:

1. Tarjoamme johtavan korkean lisäarvon tuotteiden valikoiman tarkoin valituilla markkinoilla
2. Johdamme proaktiivisesti avainasiakkaitamme molemminpuolisen arvon luomiseksi
3. Hallitsemme toimitusketjuamme kysyntälähtöisesti
4. Luomme yrityskulttuuria ja kyvykkyksiä, jotka mahdollistavat tuotejohtajuuden saavuttamisen

Our purpose is to make nonwovens continuously better for people.

Globaalin keskiluokan kasvu
Väestön ikääntyminen
Väestönkasvu

Terveystuotemenojen kasvu
Lisääntyvä terveys- ja hyvinvointitietoisuus
Lainsäädäntö

Tuotokset

Tuotteet ja palvelut

- Suominen valmistaa kuitukankaita rullatavarana pyyhintä- ja hygienia-tuotteisiin sekä terveydenhuollon sovelluksiin

Brändit

- We Love Wipes
- Tuotebrändit

Jätteet ja päästöt

- Suorat ja epäsuorat kasvihuonekaasupäästöt (129 733 tonnia)
- Kaatopaikkajäte (1 400 tonnia)
- Käsitelty vesi tuotannosta

Vaikutukset

Asiakkaat

- Liiketoiminnan kiihdyttäminen
- Suorituskykyisemmät tuotteet
- Suomisen brändiarvo
- Asiakastytyväisyys

Henkilöstö

- Palkat (35,9 milj. euroa)
- Ammatillinen kehitys
- Pyrkimys syrjimättömyyteen ja yhdenvertaisuuteen
- Turvallinen työpaikka (tapaturmataajuus 7,34)

Kumppanit

- Maksut (307,5 milj. euroa)
- Liiketoiminnan kasvu
- Eettinen liiketoiminta

Osakkeenomistajat

- Jaetut osingot (5,0 milj. euroa)

Ympäristö

- Jäte- ja päästökuormitus tuotannosta ja lopputuotteista
- Kompostoituvat ja wc:stä huuhdeltaessa hajoavat lopputuotteet
- Tuotannosta ei päästetä ulos käsittelemätöntä vettä

Yhteiskunta

- Mukavampi elämäntapa
- Parempi hygienia
- Panoksemme infektioiden vähentämiseen
- Tuloverot (6,3 milj. euroa)
- Työllistäminen

Miten malli toimii?

Suomisen arvonluontimalli kuvaa koko arvonluontiprosessimme: millaisia resursseja käytämme strategiamme toteuttamisessa ja mitkä ovat liiketoimintamme tuotokset ja vaikutukset. Mallin käyttöönotto on osoitus Suomisen aikomuksesta siirtyä vähitellen niin sanottuun integroituun raportointiin.

Arvonluontimalli on periaatteessa liiketoimintamallimme pähkinänkuoressa, eli siihen on listattu ainoastaan kaikkein tärkeimmät asiat. Kaikki listatut asiat eivät kuitenkaan ole keskenään yhtä merkittäviä eikä niiden keskinäistä tärkeysjärjestystä ole esitetty mallissa. Siksi mallia tulee ensisijaisesti tarkastella kokonaisuutena.

Arvonluontimallissa Resurssit ovat liiketoiminnassamme käyttämiämme voimavaroja.

Kohdassa Strategia kuvataan Suomisen liiketoiminnan ydin sekä esimerkkejä ulkopuolisista tekijöistä, kuten toimintaympäristöömme mahdollisesti vaikuttavat megatrendit.

Tuotokset ovat liiketoimintojemme tuloksia. Vaikutukset kuvaavat, miten liiketoimintamme ja tuotoksemme vaikuttavat meitä ympäröivään maailmaan.



Strategia 2015–2017

Visio – minne?

Markkinalähtöinen tuotejohtaja

Taloudelliset tavoitteet

- Liikevaihdon toimialan keskiarvoa (noin 3 %) nopeampi orgaaninen kasvu
- Sijoitetun pääoman tuotto yli 12 %
- Velkaantumisaste 40 % ja 80 % välillä

Strategia – miten?



- Tarjoamme johtavan korkean lisäarvon tuotteiden valikoiman tarkoin valituilla markkinoilla
- Johdamme proaktiivisesti avainasiakkaitamme molemminpuolisen arvon luomiseksi
- Hallitsemme toimitusketjuamme kysyntälähtöisesti
- Luomme yrityskulttuuria ja kyvykkyyksiä, jotka mahdollistavat tuotejohtajuuden saavuttamisen.

Tarkoitus – miksi?

Our purpose is to make nonwovens continuously better for people

Visio – minne?

Visiomme olla markkinalähtöinen tuotejohtaja kertoo Suominen suunnan ja sen, missä haluamme olla tämän strategiakauden lopussa.

Strategia – miten?

Strategiamme määrittelee, miten Suominen saavuttaa visionsa ja tälle strategiakaudelle asetetut tavoitteet. Strategian toteuttamisessa keskitymme neljän painopistealueen kehittämiseen.

Tarkoitus – miksi?

Suominen tehtävä on luoda jatkuvasti parempia kuitukankaita ihmisille. Se on olemassaolomme tarkoitus ja kaiken toimintamme lähtökohta. Se kertoo meille, miksi teemme työtä. Siksi se on strategioittemme perusta – niin edellisen, nykyisen kuin seuraavankin strategian.



Lue lisää osoitteessa suominen.fi

> Tietoa Suomisesta / Liiketoiminta



Peter Fox

Investointipäällikkö
Bethune, Yhdysvallat

Peter oli alusta asti aktiivisesti mukana rakentamassa uutta tuotantolinjaa Bethuneen. Hankkeen monimutkaisuus haastoi organisaatiomme urakan joka vaiheessa. Peter, jonka teknisessä osaamisessa ja intohimossa näkyy selkeästi Suominen tapa toimia, oli tärkeä tuki suunnittelu- ja rakennusvaiheessa ja hänen panoksensa Suominen historian suurimman organisen investoinnin toteutuksessa oli merkittävä.

Vuosi 2016



Olemme oikealle tiellä,
mutta muutos vie aikaa.

Toimitusjohtajan katsaus

Vuosi 2016 toi Suomiselle sekä pettymyksiä että onnistumisia. Kasvutavoitteemme jäi saavuttamatta lähinnä kiristyneen kilpailun vuoksi. Jatkoimme kuitenkin kasvuinvestointiohjelmaamme suunnitellusti, ja saamme sen hyvin pian päätökseen. Se on tärkeää Suomisen tulevan kasvun kannalta, sillä investoinnit kasvattavat kapasiteettiamme valmistaa korkeamman lisäarvon kuitukankaita ja tukevat siten tuotevalikoimamme uudistamista strategiamme mukaisesti.

Suomisen päämarkkina-alueet ovat Pohjois-Amerikka ja Eurooppa. Vuonna 2016 kilpailu lisääntyi etenkin lastenhoitopyyhkeissä käytettävissä kuitukankaissa molemmilla alueilla ja Euroopassa myös wc:stä huuhdeltavissa pyyhkeissä, mikä teki kysynnän kehityksen ennakoimisesta haastavaa. Etelä-Amerikka on meille edelleen pieni markkina-alue, mutta olemme iloisia tuloksista, jotka olemme siellä saavuttaneet joissain maissa vallitsevasta vaikeasta taloustilanteesta huolimatta.

Suomisen kolmevuotista tuotejohdatusstrategiaa on nyt toteutettu kaksi vuotta. Tässä vaiheessa on todettava, että vaikkamme ole edistyneet haluamme vauhtia, olemme ehdottomasti oikealla tiellä.

Liikevaihto ja liikevoitto laskivat, liiketoiminnan rahavirta kasvoi

Suomisen liikevaihto laski 6,1 % ja oli 416,9 milj. euroa pääasiassa kiristyneen kilpailutilanteen takia, joka vaikutti myyntimääriin ja hinnoitteluun. Korkeamman lisäarvon tuotteiden osuus liikevaihdosta jatkoi kasvuaan vuonna 2016.

Korkeamman lisäarvon tuotteiden osuus liikevaihdostamme nousi 62 %:iin.

Vertailukelpoinen liikevoitto laski 25,6 milj. euroon, mikä vastasi 6,1 % liikevaihdosta. Liikevoittoa rasittivat myyntimäärien pieneneminen sekä kiristyneen kilpailun aiheuttama hinnoittelupaine. Jatkuvat panostuksemme strategisten kyvykkyyksien parantamiseen, kuten tuotekehitysresursseihin, Bethunen tuotantolinjainvestointiin sekä meneillään

olevaan tietojärjestelmä uudistukseen, kasvattivat kulujamme noin 3 milj. eurolla viime vuonna. Panostukset ovat kuitenkin elintärkeitä kasvun vauhdittamisen ja kannattavuuden parantamisen kannalta.

Liiketoiminnan rahavirta jatkui vahvana ja oli 28,5 milj. euroa. Koko tilikauden voitto oli 15,2 milj. euroa ja osakekohtainen tulos 0,29 euroa.

Suomisen hallitus esittää yhtiökokoukselle Suomisen osinkopolitiikan mukaisesti 0,11 euron osakekohtaista osinkoa tilikaudelta 2016.

Kasvuinvestointiohjelma käytännössä valmis

Vuoden projekteista merkittävin oli investointi uuteen märkärainaus hyödyntävään tuotantolinjaan Bethunen tehtaallamme Yhdysvalloissa. Investointi kasvattaa kapasiteettiamme tuottaa korkeamman lisäarvon kuitukankaita, joita ovat muun muassa materiaalit kodinhoito- ja ammattikäyttöön tarkoitettuihin pyyhintätuotteisiin, terveydenhuollon tuotteisiin, wc:stä huuhdeltaviin pyyhkeisiin ja henkilökohtaisen hygienian hoitoon tarkoitettuihin tuotteisiin. Näiden loppukäyttökohteiden kysynnän odotetaan kasvavan hyvällä vauhdilla.

Teknologiamaielessä uusi märkärainauslinja antaa meille etulyöntiaseman, sillä missään muualla maailmassa ei ole vastaavaa tuotantolinjaa. Hyödynsimme uuden linjan suunnittelussa ainutlaatuista osaamistamme ja markkinoiden pisintä kokemusta märkärainattujen kuitukankaiden valmistuksesta. Ensimmäiset kaupalliset tilaukset on suunniteltu toimitettaviksi uudelta tuotantolinjalta vuoden 2017 ensimmäisellä neljänneksellä.

Bethunen tehtaan investoinnin valmistuminen vie Suomisen monivuotisen kasvuihjohtamiskokemuksensa onnistuneeseen päätökseen. Käytimme ohjelman aikana yli 60 miljoonaa euroa tuotantovalmiuksiemme parantamiseen maailmanlaajuisesti. Uskomme vakaasti, että jokainen sentti vie meidät lähemmäksi strategista tavoitettamme olla tuotejohtaja.

Suominen sai kaksi tunnustusta vuonna 2016.

Onnistumisia ja lisää panostusta tuotekehitykseen

Tuotekehitys on ollut merkittävässä asemassa Suomisen tuotevalikoiman muutoksessa. Vuonna 2016 korkeamman lisäarvon kuitukankaiden osuus liikevaihdostamme kasvoi 62%:iin. Vielä neljä vuotta sitten vuonna 2012 vastaava osuus oli 53 %. Tämä on selvä onnistuminen, mutta työ on vielä kesken. Muutos jatkuu ja parannellut tuotekehitys- ja tuotantovalmiutemme tukevat sen toteuttamisessa.

Uusi tuotantolinja palvelee nopeasti kasvavia loppukäyttökohteita.

Tuotekehityksemme teki vuoden mittaan täysillä töitä ja loi useita uusia materiaaleja yksinoikeudella avainasiakkaillemme. Niistä yhtenä esimerkkinä on globaalille kulutustavarayhtiölle kehitetty, kodinhoidon pyyhintätuotteisiin tarkoitettu ainutlaatuinen kuitukangasmateriaali. Lisäksi T&K-toiminnan ja tuotehallinnan kehittämistä jatkettiin palkkaamalla useita henkilöitä ja muuttamalla tuotekehitysprosessia.

Suominen sai kaksi tunnustusta vuonna 2016. FIBRELLA® Lite -kuitukankaallemme myönnettiin RISE® Durable Product Award -palkinto. Palkinnon myöntämisperusteena oli, että materiaalissa yhdistyvät onnistuneesti lujuus, pehmeys ja keveys, minkä ansiosta se on ihanteellinen materiaali esimerkiksi vaippojen ja inkontinenssituotteiden jousto-osiiin. Lisäksi

Suominen sai maailman suurimpiin kullattajatuotteiden valmistajiin lukeutuvalta, kosteuspyyhkeisiin erikoistuneelta Rockline Industriesilta Rockline Partnership Recognition -tunnustuksen poikkeuksellisista saavutuksistaan kuitukangastoimittajana. Palkinnot ilahduttivat, sillä ne ovat osoitus sekä innovatiivisuudestamme että kyvystämme luoda molemminpuolista arvoa asiakkaidemme kanssa – kumpikin Suominen strategian keskeisiä kivijalkoja.

Yritysvastuu avaa mahdollisuuksia

Vuosi 2016 oli Suominen ensimmäisen vastuullisuusagendan toinen toteutusvuosi. Jatkoimme energia- ja vesitehokkuutemme parantamista ja toiminnoistamme aiheutuvien kasvihuonekaasupäästöjen vähentämistä. Turvallisuusluvut paranivat hieman vuoden 2015 pettymyksen jäljiltä, ja Suominen uraauurtava sokkorekrytointiprosessi juurtui organisaatioomme useiden uusien rekrytointien myötä. On ollut hienoa nähdä, miten sokkorekrytointi on koettu Suominen ulkopuolella, kuten kansalaisjärjestöissä ja mediassa keinona edistää monimuotoisuutta ja varmistaa työnhakijoiden tasavertaisuus. Sosiaalisen vastuun alueella tekemämme työn vaikutukset ovat siis ulottuneet myös Suominen ulkopuolelle.

Myös asiakkaamme ovat panneet merkille Suominen vahvan panostuksen yritysvastuuasioihin. Se poiki meille äskettäin uuden mahdollisuuden, kun globaali kullustustavarayhtiö pyysi meitä mukaan keskeisen kehityksen innovaatioverkostoonsa. Verkostossa on mukana vain kourallinen yrityksiä, joten olemme erittäin ylpeitä kuuluessamme harvojen ja valittujen joukkoon.

Asiakkaamme ovat panneet merkille Suominen vahvan panostuksen yritysvastuuasioihin.

Lisäksi haluan mainita, että Suominen julkaisi vuonna 2016 tavarantoimittajien eettisen ohjeen. Tarkoituksemme on tukea vastuullisia yrityskäytäntöjä kuitukangasteollisuudessa ja rohkaista kaikkia arvoketjussamme toimivia yrityksiä kiinnittämään huomiota toimintansa vastuullisuuteen. Painotan, että tavarantoimittajien eettinen ohje ei ole pelkkä paperi: Suominen on jolloppettanut yhteistyön joidenkin raaka-ainetoimittajien kanssa havaittuaan puutteita heidän toimintansa vastuullisuudessa. Tärkeintä toimia oikein – siitä tässä on kyse.

Viiden vuoden rajapyykki saavutettu

Juhlimme Suominen viisivuotispäivää viime marraskuussa. Nykymuotoinen Suominen syntyi virallisesti 1.1.2011, jolloin talousvaikeuksissa kamppailnut yhtiö teki yllätyssiirron ja osti Ahlstromilta suuren pyyhintäkuitukankaita valmistavan liiketoimintayksikön. Pienestä pohjoiseurooppalaisesta Suomisesta tuli kertaheitolla maailmanlaajuinen, monikuluttuuriin yhtiö, jonka ydinliiketoimintaa ovat kuitukankaat.

Tulin Suomiselle kuukausi yrityskaupan jälkeen, ja olemme päässeet pitkälle muutoksessamme taloudellisesti elinvoimaiseksi, keskittyneeksi ja kannattavaksi yritykseksi sekä markkinoiden johtavaksi kuitukangasvalmistajaksi. Katsomalla taaksepäin saa perspektiiviä siihen, missä Suominen on nyt ja mihin olemme menossa.

Mitä seuraavaksi?

Tänä vuonna saatamme päätökseen nykyisen strategiamme ja valmistaudumme uuteen strategiakauteen. Koemme olemme oikealla tiellä emmekä näe tarvetta merkittävään suunnanmuutokseen.

Myös tulevan strategiamme tavoitteena on kasvattaa korkeamman lisäarvon tuotteiden osuutta liikevaihdosta, mikä

mahdollistaa sekä liikevaihdon että kannattavuuden parantamisen. Tavoitteiden saavuttamisessa Bethuneen investoidun tuotantolinjan tarjoamat uudet teknologiset mahdollisuudet nousevat keskeiseen rooliin. Strategiamme onnistuessa Suominen liikevaihto ylittää 600 milj. euroa vuonna 2021. Lisäksi tavoittelemme liikevoittomme nostamista olennaisesti korkeammalle tasolle, yli 10 %:iin liikevaihdosta.

Nina Kopola
Toimitusjohtaja

Strategian toteutus

Vuonna 2016 Suominen käynnisti määrätietoisia toimenpiteitä strategiansa kaikilla neljällä painopistealueella tulevaisuuden kasvumahdollisuuksien luomiseksi.

1. Tarjoamme johtavan korkean lisäarvon tuotteiden valikoiman tarkoin valituilla markkinoilla

Suomisen historian tähän asti suurin investointi orgaaniseen kasvuun, Bethunen tehtaalle Yhdysvalloissa rakennettava uusi tuotantolinja, yhdistää märkärainaus- ja komposiittiteknologian uudella tavalla, sillä se on räätälöity ainutlaatuisen teknisen osaamisemme pohjalta. Teknologijaohjauksemme ja kehittyvä markkinanäkemyksemme antavat meille edellytykset valmistaa markkinoiden todellisiin tarpeisiin perustuvia ainutlaatuisia kuitukangasratkaisuja. Uuden tuotantolinjan asennustyöt on saatu päätökseen, ja ensimmäiset kaupalliset tilaukset on tarkoitus toimittaa vuoden 2017 ensimmäisellä neljänneksellä.

Alicanten tehtaalla Espanjassa ja Paulinian tehtaalla Brasiliassa tehtyjen investointien hyödyt alkoivat tuntua Suomisella vuonna 2016. Molempien tehtaiden tuotantoteknologiainvestointien tavoitteena oli lisätä korkeamman lisäarvon kuitukankaiden myyntiä. Konkreettinen esimerkki kapasiteetti-investointien vaikutuksesta tuotevalikoimaan on ammattilaisten pyyhintätuotteisiin tarkoitetun AIRLACE™ for Workplace -kuitukankaan lanseeraus tammiukuun 2017 alussa. Tämän uudentyyppisen kuitukankaan valmistaminen ei olisi ollut mahdollista ilman Alicanten tehtaalle tehtyä investointia.

Teknologiainvestointien lisäksi Suominen jatkoi tuotekehitystoimintansa parantamista vuonna 2016. Määrätietoinen työ kantaa hedelmää: vaikka Suominen ei julkistanutkaan vuonna 2016 uusia tuotelanseerauksia, kehitimme asiakkaillemme useita uusia kuitukangasmateriaaleja.

2. Molemminpuolisen arvon luonti asiakkaidemme kanssa

Suomisen asiakaskunta on monipuolinen: kuitukankaitamme suosivat sekä pienet

että suuret yritykset, maailman suurimmat kuluttajabrändit, kaupan omien merkkien valmistajat ja huippuluokan terveydenhuoltotuotteiden valmistajat.

Kuitukankaitamme suosivat sekä pienet että suuret yritykset.

Suominen tunnetaan pitkistä asiakassuhteistaan. Asiakassuhteemme ovat keskimäärin yli 10 vuoden mittaisia.

Teemme asiakkaan kanssa yhteistyötä usein heti tuotekehitysprosessin alusta lähtien. Hyödynnämme tietämystämme raaka-aineista, teknologioista ja kuitukangasmarkkinoista ja yhdistämme ne asiakkaiden syvälliseen näkemykseen loppukäyttäjien tarpeista. Tuloksena on laadukas kuitukangastuote, joka tarjoaa korkeampaa lisäarvoa kaikille osapuolille – loppukäyttäjille, asiakkaallemme ja Suomiselle. Tuore esimerkki tällaisesta molemminpuolisen arvon luonnista on maailman suurimpiin kuluttajatuotteiden valmistajiin lukeutuvan, kosteuspyyhkeisiin erikoistuneen Rockline Industriesin

Suomiselle myöntämä arvovaltainen palkinto Rockline Partnership Recognition. Suominen sai palkinnon myös vuonna 2014.

3. Hallitsemme toimitusketjuamme kysyntälähtöisesti

Prosessien standardointi- ja yhtenäistämistyö aloitettiin Suomisella jo pari vuotta sitten. Työ on edistynyt määrätietoisesti vaihe vaiheelta, ja yhtiössä ollaan toteuttamassa strategista muutosohjelmaa kysynnän, toimitusten ja tilausten hallinnan parantamiseksi. Keskeinen osa ohjelmaa on kattava ICT-järjestelmä uudistus, joka varmistaa, että Suomisella on ohjelman päätyttyä tehokas ja yhtenäinen globaali toimitusketju sekä standardoidut työkalut ja toimintatavat.

Kysyntälähtöisen toimitusketjun rakentamisessa keskeistä on kysynnän ymmärtäminen. Sitä varten Suominen on luonut kysynnänhallintaprosessin ja -työkalut, joista molemmat ovat alalla ainutlaatuisia, ja sillä on myös erillinen kysynnänhallintatiimi.

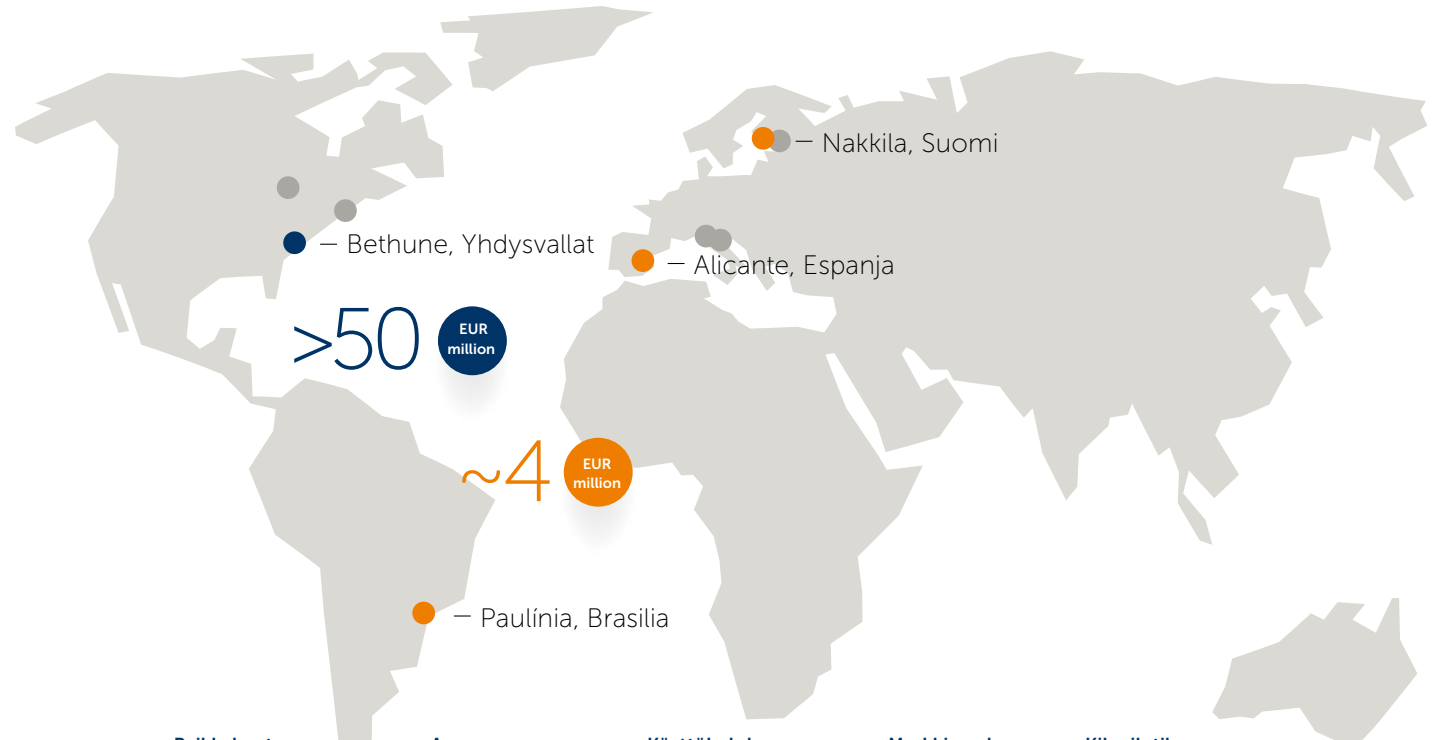
Suomisen kasvuinvestointiohjelma

4. Kehittyvä yrityskulttuuri ja kyvykkyydet

Yksi vuoden 2016 mielenkiintoisimpia alueita kyvykkyyksien kehittämisessä oli Suomisen asiakasrajapinnan kehittämiseen tähtäävä työ. Toiminnoissa, joilla on suurin vaikutus arvонуontiin yhteistyössä asiakkaiden kanssa – eli T&K, tuotehallinta sekä myynti ja asiakaspalvelu – tehtiin useita merkittäviä rekrytointeja vuonna 2016. Kyky ymmärtää markkinoiden tarpeita ja yhdistää tämä ymmärrys Suomisen syvälliseen raaka-aine- ja teknologiaosaamiseen tekee meistä menestyvän tiimin.

Lue lisää Suomisen strategiasta sivulta 11.

Tämä vuosikertomus sisältää lyhyitä tarinoita siitä, miten Suomisen työntekijät ovat osallistuneet Suomisen strategian toteuttamiseen. Valitsimme kolmella mantereella työskentelevästä lähes 650 ammattilaisesta viisi tarkempaan esittelyyn. Lue lisää Renatasta, Stefanista, Peteristä, Vishistä ja Ninasta sivuilta 3, 6, 12, 23 ja 32.



Paikkakunta	Arvo	Käyttökohde	Markkinan kasvu	Kilpailutilanne
		Wc:stä huuhdeltavat	+9 % (P-Amerikka)	Kiristymässä
Bethune	> 50 milj. euroa	Kodinhoito	+7 % (P-Amerikka)	Tasapainoinen
		Ammattikäyttö	+5-7 %	Tasapainoinen
Paulinia		Terveystenhuolto	+3-5 %	Orastava markkina
Alicante	4 milj. euroa	Ammattikäyttö	+5-7 %	Tasapainoinen
Nakkila		Useita	+2 %	Vaihtelee

Arviot kuvastavat keskiarvoja ja perustuvat kolmansien osapuolten ennusteisiin ja johdon analyyseihin.

Convenience- liiketoiminta-alue

Suominen on noin 20 %:n markkinaosuudellaan pyyhintätuotteissa käytettävien kuitukankaiden maailmanlaajuinen markkinajohtaja. Tavoitteemme on olla ensiluokkaisten kuitukangasinnovaatioiden toimittaja ja haluttu yhteistyökumppani. Helpotamme kuluttajien elämää kaikkialla maailmassa valmistamalla kuitukankaita kodeissa ja työpaikoilla käytettäviin puhdistus- ja hoitotuotteisiin.

Convenience-liiketoiminta-alue toimittaa kuitukankaita erilaisiin pyyhintätuotteisiin. Vuonna 2016 liiketoiminta-alueen osuus Suominen liikevaihdosta oli 92 %. Pyyhintäkuitukankaidemme tärkeimpiä käyttökohteita ovat:

- Lastenhoitotuotteet, esim. vauvanpyyhkeet (38 % Suominen liikevaihdosta vuonna 2016)
- Henkilökohtaisen hygienian hoitoon tarkoitettut tuotteet, esim. silmämeikin puhdistuslaput ja kasvonaamiot, sekä wc:stä huuhdeltavat tuotteet (25 %)
- Kodinhoitotuotteet, esim. kovien pintojen puhdistustuotteet ja lasinpuhdistuspyyhkeet (18 %)

- Ammattikäyttöön tarkoitetut tuotteet, esim. pintojen desinfiointiin terveydenhuolto- ja ravintola-alalla (10 %).

Convenience-liiketoiminta-alueen asiakkaita ovat globaalit kuluttajabrändit, kaupan omien merkkien valmistajat, vähittäiskauppan ketjut sekä alueelliset jatkojalostajat. Asiakassuhteemme ovat tyypillisesti hyvin pitkiä, keskimäärin yli 10 vuoden mittaisia.

Convenience-liiketoiminta-alueen päämarkkinat ovat Pohjois-Amerikka ja Eurooppa, ja meillä on jalansija myös Etelä-Amerikan markkinoilla.

Convenience vuonna 2016

Convenience liiketoiminta-alueen vuoden 2016 liikevaihto oli 385,5 miljoonaa euroa (411,5 miljoonaa euroa vuonna 2015).

385,5 milj. euroa

Liikevaihto 2016,
Convenience

Suominen investointiohjelma jatkui vuonna 2016 Bethunen tehtaallamme Yhdysvalloissa mittavalla tuotantolinjainvestoinnilla. Asennustyöt tehtaalla saatiin päätökseen joulukuussa 2016. Uusi tuotantolinja lisää märkärainauskapasiteettiamme ja vastaa alkuvaiheessa kodin-

Uusien tuotteiden kehitystyötä jatkettiin Suomisella läpi vuoden.

hoito- ja ammattikäyttöön tarkoitetuissa pyyhintätuotteissa, wc:stä huuhdeltavissa pyyhkeissä ja henkilökohtaisen hygienian hoitotuotteissa käytettävien kuitukankaiden kasvavaan kysyntään.

Uusien tuotteiden kehitystyötä jatkettiin Suomisella läpi vuoden, vaikka uu-

sia tuotelanseerauksia ei julkistettukaan. Määrätietoiset kehitysprojektit tiiviissä yhteistyössä asiakkaiden kanssa tuottivat kuitenkin useita uusia kuitukangasmateriaaleja suoraan avainasiakkaille. Yksi tärkeimmistä tuotelanseerauksista oli erälle globaalille kulutustavarayhtiölle kehitetty, kodinhoitopyyhkeisiin tarkoitettu uudentyyppinen kuitukangasmateriaali. Toinen esimerkki ei-julkisista tuotelanseerauksista on uuden sukupolven wc:stä huuhdeltaviin pyyhkeisiin tarkoitettu vedessä hajoava materiaali, jonka kehitimme valikoituille asiakkaille. Uutuustuote on vedessä hajoavista kuitukankaistamme tähän asti paras. Se hajoaa wc:stä huuhdeltaessa entistäkin nopeammin, joten se pitää Suominen edellä kilpailijoitaan.

Toukokuussa Suominen lanseerasi Suominen@work-kuitukangastuotevalikoiman ammattikäyttöön tarkoitettuihin pyyhkeisiin. Näiden kuitukankaiden loppukäyttökohteita voivat olla esimerkiksi pikaruokaravintoloissa, terveydenhuollossa ja tehtaissa käytettävät pyyhkeet. Lanseeraus oli tärkeä osa korkeamman lisäarvon kuitukankaiden osuuden lisäämistä Suominen tuotevalikoimassa – yhtiön strategisen tavoitteen mukaisesti.

Suominen sai Rockline Partnership Recognition -tunnustuksen.

Vuoden 2016 lopussa Suominen sai parhaalle tavarantoimittajalle ja kumppanille myönnettävän Rockline Partnership Recognition -tunnustuksen. Maailman suurimpiin kuluttajatuotteiden valmistajiin lukeutuva, kosteuspyyhkeisiin erikoistunut Rockline Industries on Suominen avainasiakas. Tunnustus osoittaa, että olemme onnistuneet strategisen painopistealueemme mukaisesti luomaan molemminpuolista arvoa tuottavia kumppanuuksia asiakkaidemme kanssa.

Huolimatta Etelä-Amerikan lukuisista kriiseistä ja Brasilian epävakasta toimin-

taympäristöstä vuonna 2016 Suominen liiketoiminta mantereella kasvaa ja voi hyvin.

Convenience näkymät

Uuden märkärainauteknologiaa hyödyntävän tuotantolinjan odotetaan käynnistyvän Bethunessa Yhdysvalloissa vuoden 2017 ensimmäisellä neljänneksellä, jolloin myös toimitettaisiin ensimmäiset asiakastilaukset.

Convenience-liiketoiminta-alueen tulevaisuudennäkymät ovat edelleen lupaavat, sillä pyyhintätuotteisiin käytettävien kuitukankaiden kysynnän ennustetaan kasvavan kaikilla markkina-alueilla.

Kasvuennusteet vaihtelevat käyttökohteittain. Esimerkiksi lastenhoitopyyhkeissä käytettävien kuitukankaiden kasvu on päämarkkina-alueillamme noin 2 %, mikä kertoo

Eri markkinasegmenttien kasvuennusteet alueittain

	Pohjois-Amerikka	EMEA	Etelä-Amerikka
Lastenhoitopyyhkeet	2 %	2 %	5 %
Henkilökohtaisen hygienian hoitotuotteet	6 %	6 %	*
Wc:stä huuhdeltavat pyyhkeet	7 %	9 %	*
Kodinhoitopyyhkeet	7 %	2 %	*
Ammattikäyttöön tarkoitetut pyyhkeet	5 %	3 %	*

* Toimitusmäärät ovat kaupallisesti pieniä

Convenience-liiketoiminta-alueen tulevaisuudennäkymät ovat edelleen lupaavat.

markkinoiden suhteellisesta kypsyydestä. Toisaalta esimerkiksi wc:stä huuhdeltavien pyyhintätuotteiden kasvuennuste on näillä samoilla markkinoilla jopa 9 %.

Kasvu vaihtelee merkittävästi myös alueellisesti. Tämä näkyy selvästi esimerkiksi kodinhoitopyyhkeisiin käytettävissä kuitukankaissa, sillä näiden sovellusten kysynnän ennustetaan kasvavan Euroopassa 2 %, mutta Pohjois-Amerikassa 7 %. Hajonta osoittaa muun muassa, että kertakäyttöisten kodinhoitopyyhkeiden markkinat vasta orastavat Euroopassa, ja että alue kärsii pitkittyneestä taantumasta.

Kaiken kaikkiaan kasvuun on hyvät edellytykset, sillä keskiluokan kasvu, terveellisten elämäntapojen, hyvinvoinnin ja henkilökohtaisen hygienian arvostus sekä arjen mukavuuden ja helppouden tavoittelu ovat maailmanlaajuisia megatrendejä, jotka vain voimistuvat voimistumisestaan.

Care-liiketoiminta-alue

Hygienia- ja terveydenhuollon kuitukankaissa Suominen on edelleen pieni, mutta kasvava toimittaja. Suominen parantaa ihmisten elämää tarjoamalla korkealaatuisia kuitukangasmateriaaleja valikoituihin hygienia- ja terveydenhuollon sovelluksiin akuutissa hoitotyössä, laitospäristössä ja kotona.

Vuonna 2016 liiketoiminta-alueen osuus Suominen liikevaihdosta oli 8 %. Care-liiketoiminta-alueen päämarkkinat ovat Pohjois- ja Etelä-Amerikka sekä Eurooppa.

Suominen hygieniatuotteisiin tarkoitettujen kuitukankaiden tärkeimmät sovellukset ovat:

- Vaipat
- Naisten hygieniatuotteet
- Aikuisten inkontinenssituotteet

Terveydenhuollon kuitukankaiden tärkeimmät loppukäyttöalueet ovat:

- Haavanhoitotuotteet
- Leikkaussaliliinat
- Potilashoitotuotteet

Esimerkiksi terveystiteet voivat koostua monesta kerroksesta erilaisia materiaaleja, joista kuitukangas on yksi.

Care-liiketoiminta-alueen asiakkaita ovat globaalit kuluttajabrändit, hygienia- ja terveydenhuollon tuotteiden valmistajat sekä alueelliset jatkojalostajat.

Care vuonna 2016

Care-liiketoiminta-alueen liikevaihto vuonna 2016 oli 31,1 miljoonaa euroa (32,4 miljoonaa vuonna 2015).

Suominen voitti vuoden 2016 alussa uudelle kaupallisille innovaatiolle kestävien kuitukankaiden saralla myönnettävän RISE® Durable Product Award -palkinnon FIBRELLA® Lite -kuitukankaallaan, jota käytetään imukykyisten hygieniatuotteiden, kuten vaippojen, joustavissa osissa. Vesineulatussa FIBRELLA® Lite -kuitukankaassa yhdistyvät ominaisuudet, joita on perinteisesti ollut vaikea sovittaa yhteen, kuten lujuus, pehmeys, venyvyys ja keveys.

Care-liiketoiminta-alueen tärkeimmät kasvua luovat projektit vuonna 2016 olivat tuotantolinjoihin tehdyt parannukset Espanjan Alicantessa ja Brasilian Pauliniassa. Investoinnit kasvattavat terveydenhuollon kuitukankaiden tuotantomahdollisuuksia ja vahvistavat uusien kuitukankaidemme

31,3 milj. euroa

Liikevaihto 2016,
Care



tarjontaa kyseisessä tuotesegmentissä. Näitä ovat esimerkiksi leikkaussaliliinoja varten kehitetty FIBRELLA® Zorb ja FIBRELLA® Zorb+ sekä haavanhoitotuotteisiin tarkoitettu FIBRELLA® Perf.

Myös investointi uuteen märkärainausta

Investoinnit vahvistavat terveydenhuollon tuotteissa käytettävien uusien kuitukaidemme tarjontaa.

hyödyntävään tuotantolinjaan Bethunen tehtaallamme Yhdysvalloissa hyödyttää Care-liiketoiminta-alueita. Joulukuussa 2016 valmistuneen uuden tuotantolinjan avulla pystymme vastaamaan muun muassa terveydenhuollon tuotteissa käytettävien kuitukaiden kasvavaan kysyntään.

Caren näkymät

Care-liiketoiminta-alueen tuotteiden kysynnän odotetaan jatkuvan vakaana.

Care-liiketoiminta-alueen päämarkkinat ovat Pohjois- ja Etelä-Amerikka sekä Eurooppa. Suominen Brasilian-tehtaalla toteutetun investoinnin ansiosta liiketoiminta-alue pystyy toimittamaan hygienia- ja terveydenhuollon tuotteita myös Etelä-Amerikkaan.

Pohjois-Amerikassa terveydenhuollon kuitukaiden kysynnän arvioidaan kasvavan noin 5 % ja Euroopassa noin 3 % vuodessa. Kasvuennusteita tukevat maailmanlaajuiset terveyttä ja hyvinvointia korostavat megatrendit, pandemioiden ja sairaalainfektioiden yleistyminen sekä muut terveydenhuollon haasteet ja muuttuvat toimintamallit.

Hygienia tuotteissa kuitukaiden markkinat kasvavat Pohjois-Amerikassa ja Euroopassa lähes 4 % vuodessa. Hygienia tuotteiden kasvunäkymiä tukevat väestörakenteen muutokset, kuten väestönkasvu sekä tulojen kasvu kehittyvissä maissa ja väestön ikääntyminen kehittyneissä maissa.

Care-liiketoiminta-alueen tavoitteena on kasvaa merkittävästi. Kasvua haetaan keskittymällä yhtäältä tuotevalikoiman laajentamiseen

Liikesuhteiden kehittäminen hygienia- ja terveydenhuollon tuotteiden markkinoilla on helposti aikaa vievää.

uusia tuotteita kehittämällä ja toisaalta nykyisten asiakkuuksien hyvään hoitamiseen sekä uusien asiakkaiden hankintaan, sillä liikesuhteiden kehittäminen hygienia- ja terveydenhuollon tuotteiden markkinoilla on helposti aikaa vievää.



Lue lisää osoitteessa [suominen.fi](https://www.suominen.fi)

> Tietoa Suomisesta / Liiketoiminta

> Tietoa Suomisesta / Toimintaympäristö

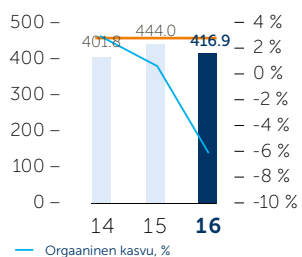
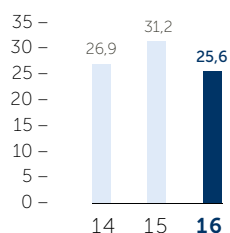
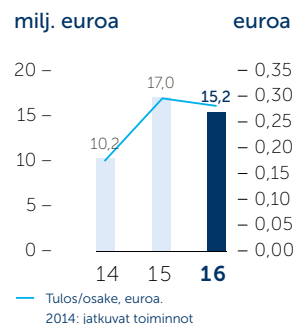
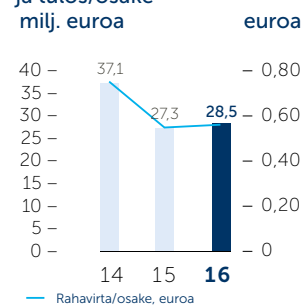
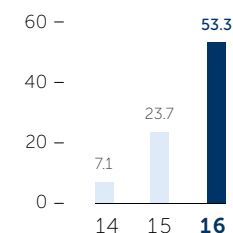
Avainlukuja

	2016	2015	2014
Liikevaihto, milj. euroa	416,9	444,0	401,8*
Vertailukelpoinen liikevoitto, milj. euroa	25,6	31,2	26,9*
Raportointikauden tulos, milj. euroa	15,2	17,0	10,2*
Tulos/osake, euroa *	0,29	0,32	0,19*
Liiketoiminnan rahavirta, milj. euroa	28,5	27,3	37,1
Rahavirta/osake, euroa *	0,56	0,54	0,75

*Jatkuvat liiketoiminnot.

	2016	2015	2014
Bruttoinvestoinnit, milj. euroa	53,3	23,7	7,1*
Omavaraisuusaste, %	45,3	43,2	41,2
Oma pääoma/osake, euroa *	2,81	2,50	2,19
Velkaantumisaste, %	39,6	25,9	34,7
Sijoitetun pääoman tuotto (ROI), %	11,6	15,9	15,7*
Henkilöstö, keskimäärin	646	614	591*

*Jatkuvat liiketoiminnot.

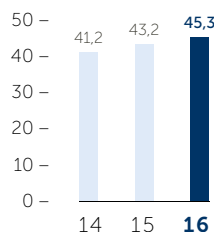
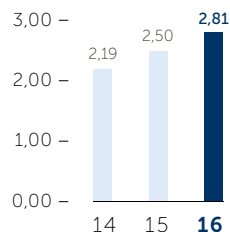
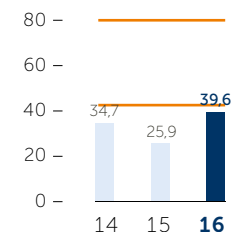
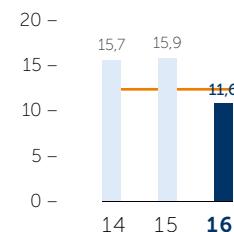
Liikevaihto, milj. euroa

Vertailukelpoinen liikevoitto, milj. euroa

Raportointikauden tulos

Liiketoiminnan rahavirta ja tulos/osake

Bruttoinvestoinnit, milj. euroa

Taloudelliset tavoitteet 2015–2017

Kasvu
Suominen tähtää toimialan keskiarvon (noin 3 %) ylittävään liikevaihdon orgaaniseen kasvuun.

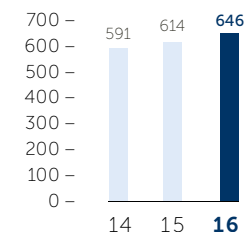
Kannattavuus
Suominen tähtää suhteellisen kannattavuuden parantamiseen. Sijoitetun pääoman tuoton (ROI) tavoitetaso on yli 12 %.

Pääomarakenne
Suominen tähtää vakaaseen pääomarakenteeseen ja pääsääntöisesti 40–80 % vaihteluvälille asettuvaan velkaantumisasteeseen (gearing).

Oranssit viivat osoittavat tavoitetason.

Omavaraisuusaste, %

Oma pääoma/osake, euroa

Velkaantumisaste, %

Sijoitetun pääoman tuotto (ROI), %


2014: jatkuvat toiminnot

Henkilöstö, keskimäärin


2014: jatkuvat toiminnot

Kaikki luvut viittaavat jatkuviin toimintoihin, ellei toisin mainita.



Vish Mazumder

Tuotekehityspäällikkö
Windsor Locks, Yhdysvallat

Suomisen T&K-tiimissä helmikuussa 2016 aloittanut Vish on tuonut meille lyhyessä ajassa valtavasti kuluttajatietoutta ja määrätietoista tuotetutkimuksen ymmärtämystä. Hän varmistaa, että kuluttajan ääni kuuluu kaikessa työssämme. Hänen kokemuksensa kulutushyödykkeistä muuttaa Suomisen innovaatiojohtamista ja ajattelutapaa.

Yritysvastuu



Suomisen tehtävä on luoda jatkuvasti parempia kuitukankaita ihmisille. Se velvoittaa meidät ottamaan päätöksenteossamme huomioon ympäristön ja sosiaaliset näkökohdat.

Yritysvastuu- strategia

Suomisen ensimmäistä, liiketoimintatavoitteiden tueksi määriteltyä yritys vastuustrategiaa toteutettiin toista vuotta vuonna 2016. Yritysvastuustrategiassa määritellään ne alueet, joihin Suominen keskittää voimansa ja resurssinsa strategiakaudella 2015–2017.

Suomisen yritys vastuustrategian painopistealueet ovat olennaisuusanalyysin perusteella seuraavat:

- Tuotejohtajuuden saavuttaminen
- Vastuullinen toimintatapa koko organisaatiossa
- Vastuullinen arvoketju

Suomisella kestävä kehitys liittyy päivittäiseen työhön, esimerkiksi vastuullisempien kuitukankaiden kehittämiseen, sekä yksittäisiin projekteihin ja ohjelmiin. Vuonna 2016 yritys vastuuoohjelmia olivat syrjimättömyys- ja yhdenvertaisuusohjelma, jonka osana organisaatiossamme otettiin käyttöön sokkorekrytointi, sekä tavarantoimittajien eettiseen ohjeeseen liittyvä ohjelma.

Suominen julkaisi elokuussa 2016 tavarantoimittajien eettisen ohjeen, jossa määritellään yhtiön tavarantoimittajilleen asettamat vaatimukset liittyen esimerkiksi yhdistymisvapauteen ja syrjintäkieltoon. Tavarantoimittajien eettinen ohje on jo

vaikuttanut Suominen raaka-ainehankintoihin. Olemme esimerkiksi jäädyttäneet liikesuhteet tiettyjen tavarantoimittajien kanssa, kunnes todetut puutteet on korjattu ja toiminta on ohjeen mukaista.

Olemme jäädyttäneet liikesuhteet tiettyjen tavarantoimittajien kanssa, kunnes todetut puutteet on korjattu ja toiminta on ohjeen mukaista.

Toinen Suominen yritys vastuutyön kohokohdista vuonna 2016 oli, kun globaali kulutustavarayhtiö kutsui Suominen mukaan kestävän kehityksen innovaatioverkostoonsa. Se on osoitus yritys vastuustrategiamme onnistuneesta toteutuksesta, sillä verkostoon kutsuttiin vain joitakin yrityksiä. Mitä mahdollisuuksia tämä tuore mahdollisuus poikii, jää nähtäväksi tulevaisuudessa.

Suominen yritys vastuuraportointi

Suominen vuosikertomuksessa 2016 yritys vastuuta tarkastellaan sosiaalisen, taloudellisen ja ympäristövastuun näkö-

kulmista. Raportoimme yritys vastuutyöstämme vuosittain vuosikertomuksessa.

Ympäristösuorituskykyä ja työturvallisuutta koskevat tiedot on kerätty niistä yksiköistä, joilla on tuotannollista toimintaa. Olennaisuusperiaatteen mukaisesti raportoinnin ulkopuolelle on jätetty ne toimipisteet, joiden yhteydessä ei ole tuotannollista toimintaa.

Yritys vastuuosion grafiikassa esitetään Suominen jatkuvia toimintoja koskevia historiallisia tietoja vuodesta 2012 alkaen.

Tuotantolaitos Windsor Locksissa Yhdysvalloissa on sekä Suominen että Ahlstrom Oyj:n käytössä. Windsor Locksin tehtaan osalta ympäristötunnusluvuissa on otettu huomioon vain Suominen käyttämät resurssit. Työturvallisuutta mittaav-

sa tunnusluvuissa ei ole mukana henkilöstöä, joka on työskennellyt Suomiselle kuuluvilla tuotantolinjoilla, mutta ei kuulu Suominen työvoimaan.

Kehitämme jatkuvasti yritys vastuuraportointiamme tavoitteena mahdollisimman avoin, tarkoituksenmukainen ja tasapuolinen viestintä kaikille sidosryhmille.

Suominen yritys vastuun painopistealueet



Sosiaalinen vastuu

Suomisen sosiaalisen vastuun perustana on turvallisen työympäristön sekä tasa-arvoisen, oikeudenmukaisen ja hyvinvoivan työyhteisön tarjoaminen henkilöstölle. Tämä on itsestään selvä osa yritys- vastuustrategiaamme, jonka mukaan keskitymme toimimaan vastuullisesti koko organisaatiossa.

Suominen alkoi seurata tarkemmin ylimmän johdon, keskijohdon ja asiantuntijoiden työn ja yksityiselämän tasapainoa.

Liiketoimintastrategian onnistunut toteutus edellyttää henkilöstön osaamisen määrätietoista kehittämistä ja motivaation tukemista. Vuonna 2016 Suominen käytti 316 382 euroa (122 902 euroa vuonna 2015) henkilöstön koulutukseen. Henkilöstön koulutusmenojen merkittävä kasvu johtui Suomisen mittavan prosessi- ja ICT-järjestelmämuudistuksen edellyttämästä koulutuksesta, Bethunen tuotantolinjainvestoinnista ja strategian toteutusta tukevasta koulutuksesta esimerkiksi projektinhallinnassa ja kaupallisissa taidoissa.

Voimme iloksemme todeta, että sairauspoissaolojen määrän laskeva trendi jatkui vuonna 2016: sairauspoissaoloja oli 1,8 % kokonaistyötunneista (2015: 2,2 %).

Vuonna 2016 Suominen alkoi seurata tarkemmin ylimmän johdon, keskijohdon ja asiantuntijoiden työn ja yksityiselämän tasapainoa. Kehityskeskustelujen yhteydessä toteutettava seuranta koski yhteensä 111 henkilöä. Työn ja yksityiselämän tasapainoa ja stressinhallintaa mitattiin kuudella väittämällä, joiden arvioinnissa huomioitiin henkilöiden omien näkemysten lisäksi myös läheisten ja ystävien arviot.

Jokaiseen kysymykseen piti vastata asteikolla 1–4 (1 = täysin eri mieltä, 4 = täysin samaa mieltä). Kaikkien vastaajien

kuuden vastauksen keskiarvoksi tuli 2,95, mikä vastaa hyvää tulosta. Suominen jatkaa henkilöstönsä työn ja yksityiselämän tasapainon seuraamista myös jatkossa.

Tasa-arvo

Oikeudenmukainen ja tasa-arvoinen työpaikka tarkoittaa, että Suominen kunnioittaa ihmisoikeuksia ja työelämän oikeuksia ja kohtelee kaikkia työntekijöitä samalla tavoin. Emme suvaitse minkäänlaista syrjintää ja olemme sitoutuneet periaatteen ”sama palkka samasta työpanoksesta”. Lisäksi noudatamme sokkorekrytointiperiaatetta rekrytoinneissamme.

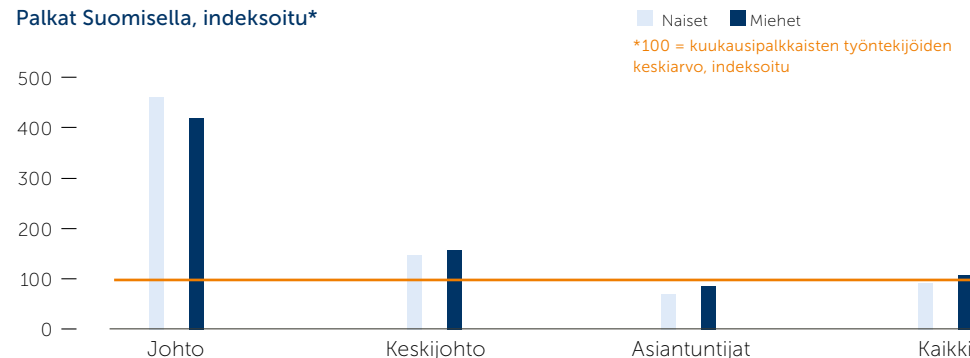
Keskipalkka	Miehet	Naiset
Johto	419	462
Keskijohto	157	148
Asiantuntijat	86	70
Yhteensä	108	92

Vuonna 2016 Suominen jatkoi miesten ja tasa-arvoisen palkkauksen seuraamista analysoimalla kaikkien kuukausipalkkaisten työntekijöiden indeksoidut palkat. Tutkimus käsitti noin 290 henkilöä eri puolilla maailmaa. Tutkimus toteutettiin ensimmäisen kerran vuonna 2015, ja vuoden 2016 tutkimus noudatti samaa mallia. Tuntipalkkaiset työntekijät jätettiin tutkimuksen ulkopuolelle, koska kuukausi- ja tuntipalkkaisten palkat eivät ole vertailukelpoisia.

Suomisen maksamissa palkoissa ei tapahtunut merkittäviä muutoksia vuonna 2016. Tutkimusotoksen suhteellisesta pienuudesta johtuen organisaatiomuutoksilla ja valuuttakurssivaihteluilla voi olla suhteellisesti suuri vaikutus analyysin tuloksiin. Johtopäätöksemme oli, että palkkatasa-arvotilanne on edelleen kokonaisuudessaan melko hyvä.

Suomisella naisten ja miesten välillä on edelleen palkkaeroja, mutta ne johtuvat

Palkat Suomisella, indeksoitu*



rakenteellisesta epätasapainosta, eli siitä, että kaikissa toiminnoissa ja kaikilla organisaatiosasoilla ei ole yhtä paljon naisia ja miehiä, eivätkä siitä, että naisille ja miehille maksettaisiin samasta työstä erisuuruista palkkaa. Suominen jatkaa naisten ja miesten palkkaerojen seuraamista ja on sitoutunut ryhtymään korjaaviin toimenpiteisiin aina tarvittaessa.

Suominen alkaa raportoida toimitusjohtajan palkan ja yhtiön keskipalkan suhdelukua.

Suominen pyrkii lisäämään palkkauksen läpinäkyvyyttä sisällyttämällä raportointiinsa toimitusjohtajan palkan ja yhtiön keskipalkan suhdeluvun, joka kertoo palkan ja keskipalkan suhdeluvun, joka kertoo palkan ja keskipalkan suhdeluvun, joka kertoo palkan ja keskipalkan suhdeluvun. Vuonna 2016 toimitusjohtajan palkan ja yhtiön keskipalkan suhdeluku Suomisella oli 7,66.

Lisätietoa palkitsemisesta Suomisella löytyy palkka- ja palkkioselvityksestä sivulta 41.

Suomisen koko henkilöstöstä (646 työntekijää) 22 % oli naisia ja 78 % miehiä. Suominen globaalin palkitsemisjärjestelmän piiriin kuuluvista 110 työntekijästä 39 % oli naisia ja 61 % miehiä. Suominen globaali palkitsemisjärjestelmä on lyhyen aikavälin kannustinohjelma, jolla palkitaan asiantuntijoita, keskijohtoa ja ylintä johtoa, jos sekä henkilökohtaiselle suoritukselle että organisaation tulokselle asetetut täytyvät. Suominen ylimmän johdon eli konsernin johtoryhmän jäsenistä 29 % oli naisia ja 71 % miehiä.

Suomisen koko henkilöstöstä 94 % oli vakituisia työntekijöitä ja 6 %:lla oli määräaikainen työsopimus. Yhdysvalloissa Suominen työntekijät ovat avoimessa työsuhteessa ("at will"), ja tässä tilastossa heidät katsotaan vakituisiksi työntekijöiksi.

Suomisen koko henkilöstöstä 63 % on tuntipalkkaisia ja 36 % kuukausipalkkaisia työntekijöitä. Tuntipalkkaiset työntekijät ovat yleensä tuotantolinjan hoitajia ja

muuta tuotannon työntekijöitä, ja kuukausipalkkaisia työntekijöitä ovat asiantuntijat, keskijohto ja ylin johto.

Turvallisuus

Vuonna 2016 tavoitteemme oli edelleen nolla työtaturmaa. Vuoden 2015 pettymysten jälkeen onnistuimme parantamaan kaikkia kolmea tunnuslukua.

Suomisen toimipaikoilla sattui vuonna 2016 yhteensä kahdeksan poissaoloon johtanutta tapaturmaa (LTA) (2015: yhdeksän). Tapaturmataajuutemme (AFR) laski 7,34:ään vuonna 2016 (2015: 8,29). Myös tapaturmien vakavuusaste (ASR) aleni hieman ja oli 0,34 (0,37).

Vuonna 2016 Behavior-Based Safety (BBS) -turvallisuusohjelma oli käytössä kolmatta vuotta. Käyttätymismalleja havainnoivan ohjelman ydin ovat turvallisuuskierrokset (Safety Walks). Turvallisuuskierroksella koulutettu työntekijä kulkee työtilojen läpi havainnoiden sekä turvallisia että vaarallisia toimintatapoja ja

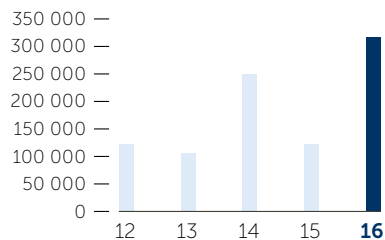
olosuhteita ja keskustelemalla niistä avoimesti työntekijöiden kanssa.

Vuonna 2016 Suominen tehtailla järjestettiin yhteensä lähes 17 000 turvallisuuskierrosta. Niillä havaittiin yli 3 700 vaarallista toimintatapaa ja olosuhdetta. Tämä vastaa yli 2 400 tuntia työturvallisuuden parantamiseksi tehtyä työtä.

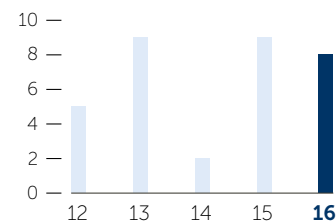
Vuoden 2015 pettymysten jälkeen onnistuimme parantamaan kaikkia turvallisuuden tunnuslukuja.

Kehitämme työturvallisuutta jatkuvan parantamisen periaatteella ja jaamme eri tehtaiden parhaita käytäntöjä. Työturvallisuutta kehitettäessä pyritään vaikuttamaan erityisesti ihmisten asenteisiin, käyttäytymiseen ja toimintatapoihin sekä turvallisuuskulttuurin rakentamiseen. Työturvallisuuden seuranta on osa tuotantolaitosten päivittäistä toimintaa.

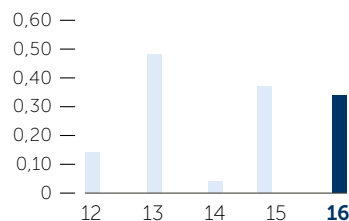
Henkilöstön koulutusmenot, euroa



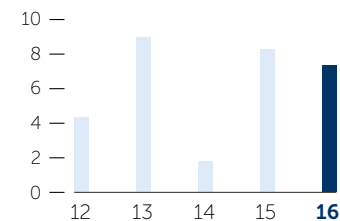
Poissaoloon johtaneet tapaturmat (LTA)



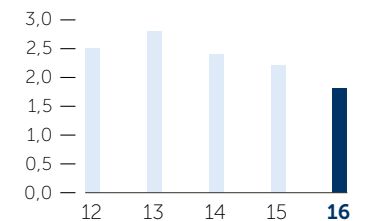
Tapaturmien vakavuusaste (ASR)



Tapaturmataajuus (AFR)



Sairauspoissaolot, % kaikista työtunneista



Ympäristövastuu

Suominen tähtää suorien ympäristövaikutustensa vähentämiseen sekä tuotteidensa ympäristövaikutusten minimoimiseen niiden koko elinkaaren ajalla. Omassa toiminnassamme keskitymme energia- ja vesitehokkuuden parantamiseen sekä kaatopaikkajätteen määrän vähentämiseen.

Suominen tukee vastuullista metsänhoitoa.

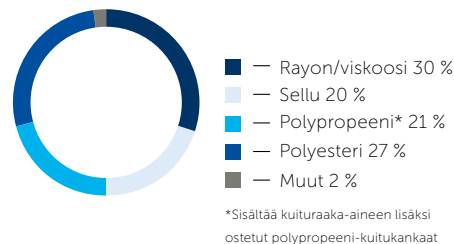
Suominen on sitoutunut huomioimaan toimintansa ympäristövaikutukset Kansainvälisen kauppakamarin (ICC) kestävän kehityksen periaatteiden mukaisesti. Toimintamme ympäristövaikutukset muodostuvat pääosin tuotannossa käytettävistä raaka-aineista, energiasta ja vedestä sekä tuotannosta syntyvästä jätteestä. Toiminnan jatkuvan parantamisen ja tehostamisen lisäksi Suomisella painotetaan materiaalien uudelleenkäytön ja kierrättämisen periaatteita.

Raaka-aineet

Raaka-aineilla on merkittävä rooli Suominen liiketoiminnassa, sillä niiden osuus kaikista kustannuksistamme on noin 60–70 %. Vuonna 2016 Suominen osti 136 387 tonnia kuituraaka-ainetta (2015: 138 215 tonnia), josta suurin osa oli viskoosia, sellua, polypropeenaa ja polyesteriä. Uusiutuvien raaka-aineiden osuus kaikista Suominen vuonna 2016 käyttämistä raaka-aineista oli 50,6 % (2015: 48,2 %).

Suominen tukee vastuullista metsänhoitoa ja jatkaa hankintojensa kehittämistä

Raaka-aineiden käyttö vuonna 2016 (yhteensä 136 387 tonnia)

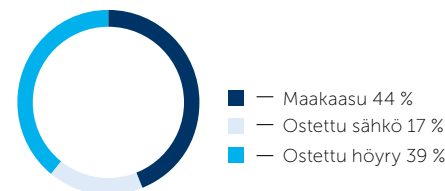


Energiätehokkuudessa jatkui hyvä kehityssuunta, ja Suominen energiankulutus laski.

tä tästä näkökulmasta. Tämä on toimintamme kannalta ratkaisevan tärkeää, sillä uusiutuvat raaka-aineemme ovat lähes pelkästään puupohjaisia kuituja – viskoosia, revinnäissellua ja puusellua.

Suominen valmistaa kuitukankaita myös sertifioituista raaka-aineista, mukaan lukien FSC® (FSC-N002523)- ja PEFC-sertifioidut raaka-aineet. Suominen

Energiankulutus lähteittäin vuonna 2016 (yhteensä 1 663 509 GJ)



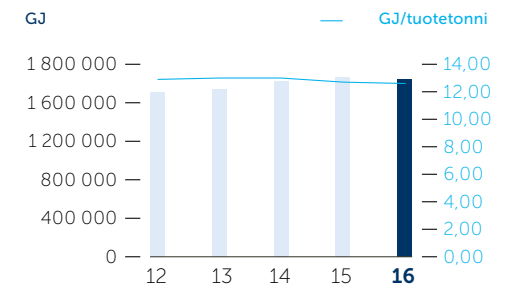
sertifioitujen tehtaiden ajantasainen lista on nähtävissä [Suominen verkkosivustolla](#).

Energia- ja vesitehokkuus

Jatkoimme Suominen energia- ja vesitehokkuuden parantamiseen keskittyvää työtä vuonna 2016.

Energiätehokkuudessa jatkui hyvä kehityssuunta, ja Suominen energiankulutus laski 12,69 GJ:een tuotetonni kohti (2015: 12,78 GJ/t). Energiankulutusta pienensivät mm. tuotantolinjojen tehostamistoimenpiteet, uuden energiantalteenottojärjes-

Energiankulutus (GJ) ja energiatehokkuus (GJ/tuotetonni)



telmän asennus Cressan tehtaallemme Italiassa sekä led-valaistuksen käyttöön-oton aloitus Suominen tehtailla.

Uusiutuvien energialähteiden osuus energiankulutuksesta vuonna 2016 oli 19,3 % (2015: 21,9 %).

Vesitehokkuuden osalta kulutustavoitteeksi asetettiin 40,06 m³ tuotetonia kohti (5,5 % vähemmän kuin vuonna 2015). Tavoite saavutettiin, sillä vesitehokkuutemme oli 39,69 m³/t (2015: 42,08 m³/t). Tavoitteen saavuttamiseen vaikutti muun muassa investointi jäähdytysveden talteenottojärjestelmään Green Bayn tehtaalla Yhdysvalloissa.

Vedenpuhdistusjärjestelmien parantamiseksi tekemämme pitkäjänteinen työ on kantanut hedelmää: kaikki Suominen prosesseissa käytetty vesi on yhtä puhdasta tai puhtaampaa kuin prosessiin tullessaan.

Arvioimme Suominen vedenkulutuksen kasvavan vuonna 2017, koska käynnistämme uuden märkärainausta hyödyntävän tuotantolinjan Bethunen tehtaallemme Yhdysvalloissa. Tällä hetkellä Suominen Windsor Locksin tehdas kuluttaa yksistään noin 70 % kaikesta käyttämästämme vedestä johtuen tehtaan märkärainateknologiasta. Bethunen tehtaan vedenkulutuksen arvioidaan kuitenkin olevan Windsor Locksin vedenkulutusta pienempi, sillä uusi tuotantolinja edustaa alan uusinta teknologiaa.

Kasvihuonekaasupäästöt

Vuonna 2016 Suominen tuotetonnikohtaiset kasvihuonekaasujen kokonaispäästöt (suorat, scope 1, ja epäsuorat, scope 2) laskivat 0,99 CO₂-ekvivalenttitonniin tuotetonia kohti (2015: 1,07 t/t). Suominen

ei ole asettanut kasvihuonepäästöjen vähentämistavoitteita, vaan pyrkii päästövähennyksiin energiatehokkuustavoitteiden kautta.

Suominen ostaa mahdollisuuksien mukaan energiaa yhtiöiltä, joilla on alhaiset kasvihuonepäästöt. Vuonna 2016 ilmapäästöemme vähenivätkin yli 9 000 CO₂-ekvivalenttitonni verrattuna alueen keskiarvoon, mikä merkitsee 9,45 %:n vähennystä kasvihuonepäästöissä alueellisiin verrokkipäästöihin nähden.

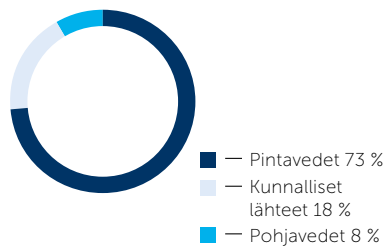
Kaatopaikkajäte

Suominen tavoite kaatopaikkajätteen määrälle vuonna 2016 oli 6,86 kg tuotetonia kohti (1,5 % vähemmän kuin vuonna 2015). Kahden melko tasaisen vuoden jälkeen jätemäärät kuitenkin kasvoivat 10,7 kiloon tuotetonia kohti vuon-

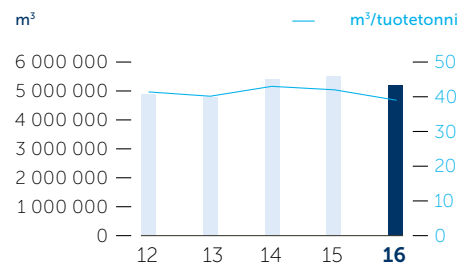
Suominen ostaa mahdollisuuksien mukaan energiaa yhtiöiltä, joilla on alhaiset kasvihuonepäästöt.

na 2016 (2015: 6,96 kg/t). Tämä johtui siitä, ettemme pystyneet kierrättämään osaa yhdellä tehtaallemme syntyneestä jätteestä. Kaikki muut seitsemän tehdasta saavuttivat jätemäärän vähentämiseksi asetetut tavoitteet. Tulevaisuudessa pyrimme saavuttamaan jätemäärän vähennystavoitteemme panostamalla enemmän kierrätyksen kehittämiseen.

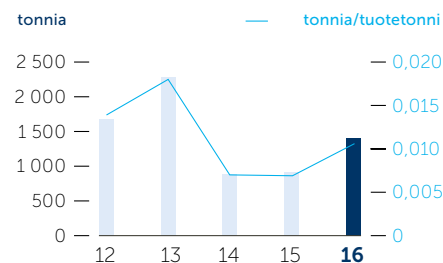
Vedenkäyttö lähteittäin vuonna 2016 (yhteensä 5 202 914 m³)



Vedenkäyttö (m³) ja vedenkäytön tehokkuus (m³/tuotetoni)

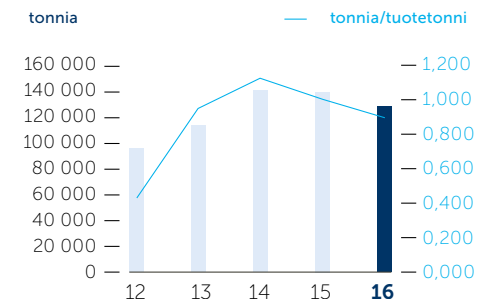


Kaatopaikkajäte



Kasvihuonekaasupäästöt*

*sisältää suorat ja epäsuorat päästöt



Taloudellinen vastuu

Vuosi 2016 ei tuonut muutosta Suominen asemaan taloudellisesti elinvoimaisena yrityksenä. Liikevaihdon kasvu, hyvä kannattavuus, vahva kassavirta ja vankka taloudellinen asema ovat pitkällä aikavälillä edellytyksiä sille, että voimme vastata taloudellisista velvoitteistamme eri sidosryhmille sekä edistää yleistä taloudellista hyvinvointia.

Tavoitteena on laajentaa Suominen veroraportointia.

Vuoden 2016 lopussa aloitimme työn, jonka tavoitteena on laajentaa Suominen veroraportointia osana tulevia vuosikertomuksia. Tarkoituksena on lisätä jatkossa taloudellisten vaikutustemme läpinäkyvyyttä.

Sidosryhmä	Suora taloudellinen vaikutus 2016	
Asiakkaat	Liikevaihto 416,9 milj. euroa	Suominen merkittävimpiä asiakkaita ovat mm. globaalit kuluttajabrändit ja kaupan omien merkkien valmistajat.
Henkilöstö	Maksetut palkat 35,9 milj. euroa	Suominen työllisti vuonna 2016 noin 650 henkilöä Euroopassa sekä Pohjois- ja Etelä-Amerikassa.
Yhteistyökumppanit	Materiaalit ja palvelut 307,5 milj. euroa	Suominen ostaa raaka-aineita sekä muita tuotteita ja palveluita paikallisilta ja kansainvälisiltä yhteistyökumppaneilta.
Yhteiskunta	Maksetut tuloverot 6,3 milj. euroa	Suominen ja sen yksiköt ovat omissa yhteisöissään tärkeitä työllistäjiä ja siten yleisen hyvinvoinnin edistäjiä.
Rahoittajat	Nettorahoituskulut 3,2 milj. euroa	
Osakkeenomistajat	Vuonna 2016 maksettiin osinkoa yhteensä noin 5,0 milj. euroa, tilikaudelta 2015.	Suomisella oli 4 862 osakkeenomistajaa 31.12.2016.



Lue lisää osoitteessa suominen.fi

- > Työpaikat / Sokkorekrytointi
- > Sertifioidut raaka-aineet tulevat kuitukankaisiin
- > Yritysvastuu Suomisella

Yritysvastuudata

Sosiaalinen vastuu

Sairauspoissaolot, % kaikista työtunneista	2012	2013	2014	2015	2016
	2,5	2,8	2,4	2,2	1,8

Toimitusjohtajan palkan ja yhtiön keskipalkan suhdeluku*	2012	2013	2014	2015	2016
	-	-	-	-	7,66

* Toimitusjohtajan palkka jaettuina kuukausipalkkaisten työntekijöiden keskipalkalla.

Henkilöstön koulutusmenot, euroa	2012	2013	2014	2015	2016
	123 000	106 125	250 607	122 902	316 382

Naisten suhteellinen osuus, %	2012	2013	2014	2015	2016
Koko henkilöstöstä	-	-	-	-	22,0 %
Ylimmästä johdosta	16,7 %	14,3 %	28,6 %	28,6 %	28,6 %

Turvallisuuden tunnusluvut	2012	2013	2014	2015	2016
Poissaoloon johtaneet tapaturmat (LTA)	5	9	2	9	8
Tapaturmien vakavuusaste (ASR)	0,14	0,48	0,04	0,37	0,34
Tapaturmataajuus (AFR)	4,37	9,00	1,83	8,29	7,34

Työvoima	2012	2013	2014	2015	2016
Henkilöstö keskimäärin	603	550	591	614	646
Vakituisia työntekijöitä**, %	-	-	-	-	94 %
Määräaikaista työntekijöitä, %	-	-	-	-	6 %
Tuntipalkkaisia työntekijöitä, %	-	-	-	-	63,4 %
Kuukausipalkkaisia työntekijöitä, %	-	-	-	-	36,6 %

** Sisältää avoimessa työsuhteessa ("at will") olevat työntekijät Yhdysvalloissa.

Ympäristövastuu

Energiankulutus lähteittäin GJ

Lähde	2012	2013	2014	2015	2016
Ostettu sähkö	622 707,2	587 842,9	637 406,1	663 165,9	649 210,3
Maakaasu	638 930,1	718 704,5	769 663,4	728 034,6	725 227,9
Ostettu höyry	282 330,5	261 004,4	231 207,5	286 145,2	283 370,8
Muut	5 050,0	4461,7	6 121	5 820,8	5 700,1
Yhteensä	1 549 017,8	1 572 013,5	1 644 398,1	1 683 166,4	1 663 509,1

Energiätehokkuus, GJ tuotetonna kohti	2012	2013	2014	2015	2016
	12,91	13,02	13,02	12,78	12,69

Kasvihuonekaasupäästöt, CO ₂ -ekvivalenttitonnia	2012	2013	2014	2015	2016
Suorat (scope 1)	35 354,26	41 207,00	44 115,10	42 201,96	41 563,76
Epäsuorat (scope 2)	61 282,24	73 472,00	97 377,40	98 571,73	88 169,20
Yhteensä	96 636,50	114 679,00	141 492,50	140 773,69	129 732,96

Kasvihuonekaasupäästöt, CO ₂ -ekvivalenttitonnia tuotetonna kohti	2012	2013	2014	2015	2016
Suorat (scope 1)	0,29	0,34	0,35	0,32	0,32
Epäsuorat (scope 2)	0,51	0,61	0,77	0,75	0,67
Yhteensä	0,81	0,95	1,12	1,07	0,99

Raaka-aineiden käyttö, tonnia	2012	2013	2014	2015	2016
	-	-	138 519	138 215	136 387

Kaatopaikkajäte	2012	2013	2014	2015	2016
Tonnia	1 675,00	2 278,00	888,31	916,47	1 399,63
Kg tuotetonna kohti	13,96	18,87	7,03	6,96	10,68

Vedenkäytön tehokkuus, m ³ tuotetonna kohti	2012	2013	2014	2015	2016
	41,44	40,27	43,01	42,08	39,69

Vedenkäyttö, m ³	2012	2013	2014	2015	2016
Lähde					
Pintavedet	3 301 526	3 185 211	3 805 396	3 990 096	3 820 329
Pohjavedet	613 675	626 840	557 605	480 743	436 014
Kunnalliset lähteet	1 055 598	1 048 897	1 068 729	1 071 452	946 571
Total	4 970 799	4 860 948	5 431 730	5 542 291	5 202 914

Kaikki luvut viittaavat jatkuviin toimintoihin.



Ninalla on ollut merkittävä rooli Suomisella vuoden 2015 lopussa käynnistyneessä prosessi- ja ICT-järjestelmä uudistuksessa. Projekti tukee Suominen kasvupyrkimyksiä yhtenäistämällä toimintatapamme globaalisti ja kehittämällä kysynnän, toimitusten ja tilausten hallintaa. Tiiminvetäjänä Nina on tuonut projektiin liiketoimintanäkemyksiä, ja hänen asenteessaan kiteytyy koko projektin tarkoitus: yhtiön globaalien yhteistyön tehostaminen.

Nina Paananen

Asiakaspalvelupäällikkö
Nakkila

Selvitys Suominen Oyj:n hallinto- ja ohjausjärjestelmästä 2016

1. Johdanto

Suominen Oyj ("Suominen") noudatti tilikaudella 2016 Arvopaperimarkkinayhdistys ry:n antamaa Suomen listayhtiöiden hallinnointikoodia 2015. Hallinnointikoodin, arvopaperimarkkinalain 7 luvun 7 §:n sekä valtiovaraministeriön asetuksen arvopaperin liikkeeseen laskijan säännöllisestä tiedonantovelvollisuudesta 7 §:n edellyttämä selvitys hallinto- ja ohjausjärjestelmästä on annettu erillisenä kertomuksena toimintakertomuksen yhteydessä. Selvitys on julkaistu pörssitiedotteella samanaikaisesti tilinpäätöksen ja toimintakertomuksen kanssa ja on saatavilla Suominen verkkosivuilla www.suominen.fi.

Suominen Oyj:n tarkastusvaliokunta ja hallitus ovat käsitelleet selvityksen. Selvitystä ei päivitetä tilikauden aikana, mutta sen sisältämien aihealueiden ajantasainen tieto on esitetty Suominen verkkosivuilla.

Suomen listayhtiöiden hallinnointikoodi 2015 on saatavilla Arvopaperimarkkinayhdistys ry:n verkkosivuilla osoitteessa, www.cgfinland.fi.

2. Hallinnointia koskevat kuvaukset

Suominen-konserni

Suominen-konsernin liiketoiminnasta vastaavat osakeyhtiölain mukaiset toimitukset: yhtiökokous, joka valitsee hallituksen jäsenet ja sen puheenjohtajan, sekä hallituksen valitsema toimitusjohtaja.

Suominen Oyj:n ylin päättävä elin on yhtiökokous, jossa osakkeenomistajat käyttävät päätäntävaltaansa. Hallitus huolehtii yhtiön hallinnosta ja toiminnan asianmukaisesta järjestämisestä. Konsernin emoyhtiö Suominen Oyj vastaa konsernin johdosta, taloushallinnosta ja rahoituksesta, tuotekehityksestä ja immateriaalioikeuksien hallinnoinnista, henkilöstöhallinnosta, tietohallinnosta sekä viestinnästä ja sijoittajasuhteista.

Suomisella on kaksi liiketoiminta-aluetta, Convenience ja Care, mutta vain yksi toimintasegmentti.

Suomisella on kaksi liiketoiminta-aluetta, Convenience ja Care, mutta vain yksi toimintasegmentti.

Suominen Oyj:n osakkeenomistajien nimitystoimikunta

Suomisella on yhtiökokouksen perustama osakkeenomistajien nimitystoimikunta. Nimitystoimikunnan tehtävänä on valmistella ja esitellä varsinaiselle yhtiökokoukselle ja tarvittaessa ylimääräiselle yhtiökokoukselle ehdotus hallituksen jäsenten palkitsemisesta, ehdotus hallituksen jäseniksi sekä puheenjohtajaksi. Lisäksi toimikunnan tehtävänä on etsiä hallituksen jäsenten seuraajaehdokkaita.

Nimitystoimikunta koostuu neljästä (4) jäsenestä, joista yhtiön kolme suurinta

osakkeenomistajaa ovat kukin oikeutettuja nimeämään yhden jäsenen. Yhtiön kulloinkin hallituksen puheenjohtaja toimii toimikunnan neljäntenä jäsenenä.

Nimitystoimikunta toimii toistaiseksi kunnes yhtiökokous toisin päättää. Toimikunnan jäsenet nimitetään vuosittain ja jäsenten toimikausi päättyy, kun toimikuntaan on nimitetty uudet jäsenet. Toimikunnan jäsenten on oltava riippumattomia yhtiöstä eikä yhtiön toimivaan johtoon kuuluva henkilö saa olla toimikunnan jäsen.

Tilikauden 2016 aikana toimineen nimitystoimikunnan jäsenten nimeämiseen oikeutetut osakkeenomistajat määräytyivät 1.9.2015 sekä 1.9.2016 rekisteröityinä olevien omistustietojen perusteella.

Nimitystoimikunnan muodostivat ajalla 1.1.–1.9.2016 :

- Thomas Ahlström, toimitusjohtaja, Antti Ahlström Perilliset Oy ja hallituksen jäsen, Ahlström Capital Oy
- Mikko Mursula, sijoitusjohtaja, Keskinäinen Eläkevakuutusyhtiö Ilmarinen
- Reima Rytsölä, varatoimitusjohtaja, Sijoitukset, Keskinäinen työeläkevakuutusyhtiö Varma
- Jorma Eloranta, hallituksen puheenjohtaja, Suominen Oyj.

Nimitystoimikunnan muodostivat 2.9.2016 alkaen:

- Thomas Ahlström, toimitusjohtaja, Antti Ahlström Perilliset Oy ja hallituksen jäsen, Ahlström Capital Oy
- Erkki Etola, toimitusjohtaja, Oy Etra Invest Ab
- Reima Rytsölä, varatoimitusjohtaja, Sijoitukset, Keskinäinen työeläkevakuutusyhtiö Varma
- Jorma Eloranta, hallituksen puheenjohtaja, Suominen Oyj.

Nimitystoimikunta kokoontui kolme kertaa tilikaudella 2016. Jäsenten osallisuusprosentti oli 100 %.

Hallitus

Kokoonpano 2016

Vuoden 2016 varsinaiseen yhtiökokoukseen eli 16.3.2016 asti Suominen Oyj:n hallituksen jäseninä toimivat Jorma Eloranta (hallituksen puheenjohtaja), Risto Anttonen (varapuheenjohtaja), Andreas Ahlström, Hannu Kasurinen, Laura Raitio ja Jaana Tuominen.

Varsinaisessa yhtiökokouksessa 16.3.2016 hallituksen jäseniksi valittiin uudelleen Andreas Ahlström, Risto Anttonen, Jorma Eloranta, Hannu Kasurinen, Laura Raitio ja Jaana Tuominen. Hallituksen toimikausi kestää vuoden 2017 varsinaisen yhtiökokouksen päättymiseen saakka.

Hallituksen jäsenten henkilötiedot:

Jorma Eloranta

hallituksen puheenjohtaja
s. 1951
diplomi-insinööri, tekniikan tohtori (h.c.),
vuorineuvos
Omistus* Suominen Oyj:ssä:
40 030 osaketta

Risto Anttonen

hallituksen varapuheenjohtaja
s. 1949
diplomiekonomi, teollisuusneuvos
Omistus* Suominen Oyj:ssä:
28 830 osaketta

Andreas Ahlström

s. 1976
kauppatieteiden maisteri
sijoitusjohtaja, Ahlström Capital Oy
Omistus* Suominen Oyj:ssä:
5 360 osaketta

Hannu Kasurinen

s. 1963
kauppatieteiden maisteri
johtaja, Carton Board -liiketoimintayksikkö,
Stora Enso Oyj
Omistus* Suominen Oyj:ssä:
19 210 osaketta

Laura Raitio

s. 1962
tekniikan lisensiaatti
toimitusjohtaja, Diacor terveystyökalut Oy
Omistus* Suominen Oyj:ssä:
5 360 osaketta

Jaana Tuominen

s. 1960
diplomi-insinööri
konserni- ja toimitusjohtaja, Paulig Oy
Omistus* Suominen Oyj:ssä:
9 306 osaketta

* Henkilökohtaisesti ja määräysvalta-yhteisöjen kautta omistetut osakkeet ja osakeperusteiset oikeudet Suominen Oyj:ssä ja/tai sen konserni-yhtiöissä 31.12.2016.

Riippumattomuus

Hallitus on arvioinut jäsentensä riippumattomuuden. Kaikki hallituksen jäsenet ovat riippumattomia yhtiöstä. Kaikki hallituksen jäsenet ovat myös riippumattomia yhtiön merkittävistä osakkeenomistajista, lukuun ottamatta Andreas Ahlströmiä, joka toimi tilikaudella 2016 Ahlström Capital Oy:n sijoitusjohtajana. Suominen Oyj:n suurin osakkeenomistaja AC Invest Two B.V. on Ahlström Capital Oy:n konserniyhtiö.

Hallituksen tehtävät

Hallitus vastaa yhtiön hallinnosta ja toiminnan asianmukaisesta järjestämisestä. Hallitus päättää asioista, joilla yhtiön toiminnan laajuus huomioon ottaen on huomattava merkitys yhtiön toiminnalle. Hallituksella on vuosittainen kokoussuunnitelma. Hallituksen keskeiset tehtävät ovat:

- päättää yhtiön konsernirakenteesta ja organisaatiosta
- nimittää ja erottaa yhtiön toimitusjohtaja
- päättää yhtiön toimitusjohtajan ja hänen välittömien alaistensa palkoista, palkkioista ja muista etuuksista
- päättää yhtiön palkitsemis- ja kannustinjärjestelmästä

- käsitellä ja hyväksyä tilinpäätökset, toimintakertomukset, tilinpäätös-tiedotteet ja osavuositarkastukset
- seurata ja valvoa konsernin tulos-kehitystä ja varmistaa johtamis-järjestelmän toiminta
- hyväksyä yhtiötä koskevat toimintapolitiikat (rahoitus-, vakuutus- ja riskienhallintapolitiikat sekä hallinnointiperiaatteet)
- päättää kiinteän omaisuuden hankinnasta ja luovutuksesta
- päättää strategisesti ja taloudellisesti merkittävistä investoinneista, yritys-ostoista, -myynneistä tai -järjestelyistä
- päättää luoton ottamisesta ja vakuuden antamisesta
- käsitellä ja päättää strategiat ja toimintasuunnitelmat
- laatia osinkopolitiikka ja vahvistaa yhtiön tavoitteet.

Hallituksen valitsee yhtiökokous ja siihen kuuluu vähintään kolme (3) ja enintään seitsemän (7) jäsentä.

Kokouskäytäntö

Hallitus kokoontuu puheenjohtajan tai tämän estyneenä ollessa varapuheenjohtajan johdolla. Kokousten esittelijänä toimii pääsääntöisesti toimitusjohtaja.

Vuonna 2016 hallitus kokoontui 18 kertaa, joista 9 kertaa per capsulam. Jäsen-ten keskimääräinen osallistumisprosentti oli 100 %. Kunkin hallituksen jäsenen osallistumisaktiivisuus ilmenee alla olevasta taulukosta.

Nimi		Osallistuminen
Jorma Eloranta	puheenjohtaja	18/18
Risto Anttonen	varapuheen- johtaja	18/18
Andreas Ahlström	jäsen	18/18
Hannu Kasurinen	jäsen	18/18
Laura Raitio	jäsen	18/18
Jaana Tuominen	jäsen	18/18

Toiminnan arviointi

Hallitus arvioi tilikaudella 2016 kunkin kokouksensa jälkeen keskuudessaan kokouksen valmisteluita, kokouksen kulkua ja omaa toimintaansa jatkuvan parantamisen periaatteen mukaisesti. Puheenjohtaja haastattelee kerran vuodessa kunkin hallituksen jäsenen erikseen tavoitteena kehittää hallituksen työskentelyä ja suunnata sitä mahdollisimman oikeisiin kysymyksiin.

Lisäksi hallitus arvioi toimintaansa ja työskentelytapojaan tilikaudella 2016 tekemällä sisäisen itsearvioinnin. Arvioinnin tulokset luovutettiin luottamuksellisesti myös osakkeenomistajien nimitystoimikunnan käyttöön.

Hallituksen monimuotoisuusperiaatteet

Monimuotoisuus on tunnistettu Suomisella keskeiseksi pitkän tähtäimen menestystekijäksi. Myös yhtiön hallituksen kokoonpanoa pohdittaessa monimuotoisuutta arvioidaan useista eri näkökulmista. Hallituksen osaamisen, kokemuksen ja mielipiteiden monimuotoisuus edistää avoimuutta uusille ajatuksille ja auttaa hallitusta tukemaan ja haastamaan yhtiön johtoa. Monimuotoisuus vahvistaa avointa keskustelua ja päätöksenteon itsenäisyyttä. Lisäksi se edistää hyvää hallintotapaa, hallituksen ja toimivan johdon tehokasta valvontaa ja tukee seuraajasuunnittelua.

Suomisen osakkeenomistajien nimitystoimikunta arvioi hallituksen jäsenien lukumäärää, kokoonpanoa ja osaamistarpeita yhtiön nykyisten ja tulevien tarpeiden valossa. Hallituksen kokoonpanoa tarkastellessaan nimitystoimikunta pohtii muun muassa, onko hallituksessa edustettuna laaja-alaisesti liike-elämän tuntemusta, eri sukupuolia edustavia henkilöitä sekä eri-ikäisiä jäseniä. Suomisen tavoitteena on, että sen hallituksessa on sekä miehiä että naisia.

Suomisella lähtökohtana on, että nimitystoimikunnan lopullinen ehdotus yhtiökokoukselle hallituksen kokoonpanoksi perustuu kunkin ehdokkaan pätevyyteen ja osaamiseen. Ehdokkaiden on myös voitava käyttää riittävästi aikaa hallitus-työskentelyyn.

Suomisen monimuotoisuusperiaatteet on esitetty tässä oleellisilta osin. Ne ovat luettavissa kokonaisuudessaan osoitteessa www.suominen.fi.

Monimuotoisuutta koskevien periaatteiden toteutuminen

Suomisen 16.3.2016 pidetty varsinainen yhtiökokous valitsi yhtiön hallitukseen kuusi jäsentä. Kuudesta jäsenestä kaksi on naisia. Kaikilla Suomisen hallituksen jäsenillä on korkeakoulututkinto joko kaupalliselta tai tekniseltä alalta. Kokemukseltaan he edustavat laaja-alaisesti kansainvälistä liike-elämää ja tuovat siten monimuotoista asiantuntemusta ja erilaisia näkemyksiä hallitustyöskentelyyn. Nuorin hallituksen jäsen täytti 40 vuotta ja vanhin 67 vuotta vuoden 2016 aikana. Suomisen 16.3.2016 pidetty yhtiökokous päätti poistaa yhtiöjärjestyksestä hallituksen jäsenen ikää koskevan rajoituksen.

Monimuotoisuutta koskevista periaatteista ja niiden toteutumisesta raportoidaan vuosittain osana Suomisen selvitystä konsernin hallinto- ja ohjausjärjestelmästä.

Hallituksen valiokunnat Tarkastusvaliokunta

Tarkastusvaliokunnan ensisijaiset tehtävät liittyvät yhtiön hyvän hallinnon varmistamiseen sekä kirjanpidon ja taloudellisen raportoinnin, sisäisten valvontajärjestelmien ja ulkoisen tilintarkastajan toiminnan valvonnan varmistamiseen. Tarkastus-

valiokunta valmistelelee vastuualueelleen kuuluvia asioita hallitukselle, mutta sillä ei ole itsenäistä päätösvaltaa, ellei hallitus erikseen tietyn asian osalta niin päättä.

Valiokunnan puheenjohtaja ja jäsenet valitaan vuosittain hallituksen järjestäytymiskokouksessa. Valiokuntaan valitaan vähintään kolme jäsentä. Tarkastusvaliokunnan jäsenten on oltava riippumattomia yhtiöstä ja vähintään yhden jäsenen on oltava riippumaton merkittävistä osakkeenomistajista.

Hallituksen järjestäytymiskokoukseen asti, ajalla 1.1.–16.3.2016 tarkastusvaliokunnassa toimivat Hannu Kasurinen (puheenjohtaja) sekä Andreas Ahlström ja Laura Raitio. Järjestäytymiskokouksessaan 16.3.2016 hallitus valitsi tarkastusvaliokunnan puheenjohtajaksi Hannu Kasurisen ja jäseniksi Andreas Ahlströmin ja Jaana Tuomisen.

Tarkastusvaliokunta kokoontui neljä (4) kertaa tilikaudella 2016. Jäsenten osallistumisprosentti kokouksissa oli 100 %. Kunkin tarkastusvaliokunnan jäsenen osallistumisaktiivisuus ilmenee alla olevasta taulukosta.

Nimi	Osallistuminen
Hannu Kasurinen	puheenjohtaja 4/4
Andreas Ahlström	jäsen 4/4
Laura Raitio	jäsen 16.3.2016 asti 1/1
Jaana Tuominen	jäsen 16.3.2016 alkaen 3/3

Henkilöstö- ja palkitsemisvaliokunta

Henkilöstö- ja palkitsemisvaliokunta valmistelelee yhtiön toimitusjohtajan ja konsernin muun ylimmän johdon palkitsemis- ja nimitysasiat sekä yhtiön henkilöstön palkitsemiseen liittyvät periaatteet ja käytännöt. Lisäksi valiokunta valmistelelee hallitukselle henkilöstöraportointiin ja johdon seuraajasuunnitteluun kuuluvia asioita tarpeen mukaan. Henkilöstö- ja palkitsemisvaliokunta valmistelelee vastuualueelleen kuuluvia asioita hallitukselle, mutta sillä ei ole itsenäistä päätösvaltaa ellei hallitus erikseen yksittäisen asian osalta niin päättä.

Valiokunnan puheenjohtaja ja jäsenet valitaan vuosittain hallituksen järjestäytymiskokouksessa. Henkilöstö- ja palkitsemisvaliokunnan jäsenistä enemmistön on oltava yhtiöstä riippumattomia. Toimitusjohtaja tai yhtiön tai konsernin muuhun johtoon kuuluva henkilö ei saa olla valiokunnan jäsen.

Hallituksen järjestäytymiskokoukseen asti, ajalla 1.1.–16.3.2016 Suominen Oyj:n henkilöstö- ja palkitsemisvaliokunnassa toimivat Jorma Eloranta (puheenjohtaja) sekä Risto Anttonen ja Jaana Tuominen. Järjestäytymiskokouksessaan 16.3.2016 hallitus valitsi valiokunnan puheenjohtajaksi uudelleen Jorma Elorannan ja jäseniksi Risto Anttosen sekä Laura Raition.

Valiokunta kokoontui kolme (3) kertaa tilikaudella 2016. Jäsenten osallistumisprosentti kokouksissa oli 100 %. Kunkin

jäsenen osallistumisaktiivisuus ilmenee alla olevasta taulukosta.

Nimi	Osallistuminen
Jorma Eloranta	puheenjohtaja 3/3
Risto Anttonen	jäsen 3/3
Jaana Tuominen	jäsen 16.3.2016 asti 0/0
Laura Raitio	jäsen 16.3.2016 alkaen 3/3

Toimitusjohtaja

Yhtiön hallitus valitsee toimitusjohtajan. Toimitusjohtaja hoitaa yhtiön juoksevaa hallintoa osakeyhtiölain säännösten sekä hallituksen antamien ohjeiden ja määräysten mukaisesti. Toimitusjohtajan velvollisuus on huolehtia yhtiön kirjanpidon lainmukaisuudesta ja varainhoidon luotettavasta järjestämisestä. Toimitusjohtaja toimii konsernin johtoryhmän sekä laajennetun johtoryhmän puheenjohtajana sekä johtoryhmien jäsenten välittömänä esimiehenä.

Suominen Oyj:n toimitusjohtaja on **Nina Kopola**, s. 1960, diplomi-insinööri, tekniikan lisensiaatti. Nina Kopola omisti (henkilökohtaisesti ja määräysvaltaisesti) osakeperusteiset oikeudet Suominen Oyj:ssä ja/tai sen konserniyhtiöissä) 31.12.2016 yhteensä 85 172 Suominen Oyj:n osaketta.

Muu johto

Toimitusjohtajan tukena toimii johtoryhmä sekä laajennettu johtoryhmä. Muun

johdon tehtävät ovat luonteeltaan operatiivisia. Johtoryhmään kuuluivat vuonna 2016 puheenjohtajana toimivan toimitusjohtajan lisäksi seuraavat henkilöt:

Tapio Engström

talousjohtaja
ekonomi
s. 1963
Omistus* Suominen Oyj:ssä:
33 266 osaketta

Lynda A. Kelly

johtaja, Care-liiketoiminta-alue
B.Sc. (Business Administration/Marketing)
s. 1964
Omistus* Suominen Oyj:ssä:
10 000 osaketta

Larry L. Kinn

johtaja, Tuotantolaitokset,
Pohjois- ja Etelä-Amerikka
B.A. (Chemistry)
s. 1957
Omistus* Suominen Oyj:ssä:
6 348 osaketta

Ernesto S. Levy

Johtaja, Convenience-liiketoiminta-alue
BIE (Industrial Engineering),
MBA (Marketing)
s. 1969
Omistus* Suominen Oyj:ssä:
12 000 osaketta

Mimoun Säim

johtaja, Tuotantolaitokset, EMEA
ENSI Engineering
s. 1964
Omistus* Suominen Oyj:ssä:
21 525 osaketta

Hannu Sivula

Henkilöstöjohtaja
VTM
s. 1966
Omistus* Suominen Oyj:ssä:
29 345 osaketta

* Henkilökohtaisesti ja määräysvalta yhteisöjen kautta omistetut osakkeet ja osakeperusteiset oikeudet Suominen Oyj:ssä ja/tai sen konserniyhtiöissä 31.12.2016.

Laajennettuun johtoryhmään kuuluvat edellä mainittujen lisäksi tutkimus- ja kehitysjohtaja, teknologiajohtaja, tietohallintojohtaja, markkinointi- ja tuotehallintojohtaja, hankintajohtaja sekä viestintä- ja sijoittajasuhdejohtaja.

3. Kuvaukset sisäisen valvonnan menettelytavoista ja riskienhallinnan järjestelmien pääpiirteistä

Sisäinen valvonta Valvontaympäristö

Suomisella valvonta on oleellinen osa organisaation toimintaa. Valvontaa suoritetaan erilaisten liiketoimintaprosessien ohjauksessa ja varmistamisessa sekä kattavan raportoinnin avulla.

Suomisen valvontaympäristö rakentuu ohjeistukseen, yrityskulttuuriin sekä esimiesten ja työntekijöiden tapaan toimia. Konserni on määritellyt arvonsa, eli ohjauvat periaatteensa, joilla kannustetaan aktiiviseen ja eettiseen toimintatapaan sekä eri sidosryhmien kanssa että konsernin sisällä. Arvojen jalkauttamiseen kuuluu hyvän moraalin mukaiseen käyttäytymiseen kannustaminen siten, että korostetaan toiminnassa rehellisyyttä, läpinäkyvyyttä ja tiimityöskentelyä.

Sisäisen valvonnan prosessit, joilla kontrolloidaan toimintaa, perustuvat hallituksen hyväksymiin toimintapolitiikkoihin ja muihin ohjeisiin. Organisaation vastuut rakentuvat tehtävien asemavaltuuksiin, tehtävien eriyttämiseen sekä "kahden silmäparin" ja "yksi yli" -päätöksentekoperiaatteisiin. Tehokas sisäinen valvonta edellyttää, että työtehtävät on jaettu asianmukaisesti eri työntekijöille ja että mahdolliset eturistiriidat tunnistetaan ja eliminoidaan. Valvontaympäristön riittävyys varmistetaan sisäisillä valvontaprosessien analysoinneilla ja arvioinneilla sekä ulkoisten tilintarkastajien suorittamalla tarkastuksilla.

Konsernin talousorganisaatio avustaa liiketoimintayksiköitä niiden toiminnan ja kannattavuuden analysoinnissa sekä liiketoimintavalintoja koskevissa päätöksissä. Yksiköiden controllereiden vastuulla on varmistaa, että kontrolliprosessit ovat olemassa ja että ne toimivat yksiköissä. Tietohallinnon

tehtävänä on varmistaa, että konserniyksiköiden tietojärjestelmien turvallisuustarkistukset toimivat ja ovat riittäviä.

Valvontatoiminnot

Suomisen sisäisen valvonnan järjestelmät toimivat muun muassa sen todentamiseksi, että yhtiön julkistamat taloudelliset raportit antavat olennaisesti oikeat tiedot konsernin taloudellisesta tilasta. Vastuu sisäisen valvonnan järjestämisestä kuuluu hallitukselle ja toimitusjohtajalle. Kullekin hallituksen jäsenelle toimitetaan kuukausittain konsernin taloudellista tilannetta käsittelevä raportti.

Käytännön valvontaa tehdään paitsi hallituksen myös eri johtoryhmien katsastustilaisuuksissa, joissa käydään läpi toteutuneita tuloksia. Konsernin taloudellista johtamista ja toimintojen valvontaa tukevat ja koordinoivat konsernin taloushallinto ja controller-verkosto.

Suomisen sisäinen valvonta on hajautettu eri konsernitoiminnoille, jotka valvovat vastuullaan olevien hallituksen hyväksymisen toimintaohjeiden noudattamista. Konsernitason ohjeistuksen lisäksi valvontatoimenpiteitä suoritetaan yksikkö- ja tehdastasoilla. Valvontatoiminnot kattavat niin yleiset kuin yksilöidyt valvontamenettelyt, joiden tarkoituksena on estää, paljastaa ja korjata virhetilanteet ja poikkeamat.

Jatkuvassa liiketoiminnassa sovelletaan useita valvontamenettelyitä, joilla

pyritään estämään mahdollisten virheiden ja poikkeamien syntyminen taloudellisessa raportoinnissa ja joilla nämä virheet havaitaan ja korjataan. Suominen jakaa valvontatoimet kolmeen luokkaan. Kirjalliset ohjeistukset auttavat organisaatiossa toimivia vakiinnuttamaan noudatettavat valvontamenettelyt. Jatkuvalle ja säännöllisellä raportoinnilla saadaan tietoa konsernin toiminnoista, yksiköiden taloudellisesta tilanteesta sekä varmistetaan ohjeiden ja määriteltyjen menettelytapojen noudattaminen. Prosesseissa, jotka on luokiteltu kriittisiksi, tarvitaan erityisiä auktorisointeja töiden edistymisen mahdollistamiseksi vaiheesta toiseen joko turvallisuussyistä tai oikeellisuuden varmistamiseksi.

Mahdollisten erillisarviointien tarve, laajuus ja tiheys määritellään riskien arvioinnin sekä jatkuvan valvonnan tehokkuuden perusteella. Tietoturvallisuus ja siihen liittyvät valvontamenettelyt ovat keskeisiä kysymyksiä, kun tietojärjestelmien ominaisuuksia määritellään ja sovelletaan.

Viestintä ja tiedotus

Konsernin laskentakäsikirja, hallituksen hyväksymät toimintapolitiikat ja muut ohjeet ja määräykset, jotka koskevat taloudellista raportointia, pidetään ajan tasalla ja johto viestii niistä säännöllisesti työntekijöille, joita asia koskee, ja ne ovat nähtävillä myös yksiköiden sisäisissä yleisissä tiedostoissa. Yksiköt käyttävät raportoinnissaan

määriteltyä standardikokonaisuutta. Konsernijohto ja yksiköiden johtoryhmät pitävät kuukausittain kokouksia, joissa analysoidaan toimintaan liittyvien mittareiden ja indikaattoreiden kehitystä. Niiden avulla pyritään muun muassa siihen, että johto pystyisi paremmin ymmärtämään liiketoiminnan tuloksellisuutta ja toimintaan vaikuttavia tekijöitä.

Seuranta

Vastuu jatkuvasta seurannasta on liiketoimintayksiköiden johdolla ja controller-toiminnoilla.

Laatutarkastajien ja asiakkaiden auditoijien tekemät säännölliset tarkastukset kattavat myös toimitusketjun prosessien valvontamenettelyt.

Konsernin talousosasto valvoo konsernin yksiköiden toimintoja ja prosesseja sekä ulkoisen ja sisäisen talousraportoinnin oikeellisuutta.

Riskienhallinta

Riskienhallinta on integroitu osaksi Suomen liiketoiminnan hoitamista, ja riskien tunnistaminen ja arviointi ovat edellytyksiä myös sisäisten kontrollien järjestämiselle. Tavoitteena on keskittyä liiketoiminnan kannalta keskeisimpiin riskeihin. Riskit jaetaan liiketoimintariskeihin, jotka johtuvat liiketoimintaympäristön muutoksista, ja toimintariskeihin, jotka johtuvat organisaation toimintaprosessien puutteista.

Toimintarismit voivat olla merkittäviä ulkoisten tahojen kanssa tehtävissä liiketoimissa. Konserniohjeistus, prosessitarkistukset, tehtävien eriyttämiset ja kokonaisvaltaisiin laatujärjestelmiin liittyvät standardit varmistavat osaltaan, että liiketoimintasuhteissa ei altistuta merkittäville riskeille.

Hallitus arvioi ja tarkkailee taloudelliseen raportointiin liittyviä riskejä tavoitteenaan varmistaa, että yhtiön taloudellinen raportointi on luotettavaa, tukee päätöksentekoa ja palvelee ulkoisten sidosryhmien tarpeita. Varallisuuserien, velkojen tai vastuiden arvostaminen erillaisia arviointioletuksia ja -kriteerejä käytämällä voi muodostua riskiksi.

Keskeisiä tulevaisuutta koskevia oletuksia ja raportointipäivän arvioita, joihin liittyy merkittävä riski varojen ja velkojen kirjanpitoarvon olennaisesta muuttumisesta, arvioidaan jatkuvasti. Monimutkaiset ja muuttuvat liiketoimintaan vaikuttavat tekijät voivat lisätä epävarmuutta omaisuuserien kirjanpitoarvojen määrittämiseen. Välttääkseen virhearviointeja varojen tai velkojen arvostuksessa käypiin arvoihin yhtiö tekee säännöllisiä tarkistuksia esimerkiksi vertailemalla tietoja materiaaliirroista, määristä, arvoista ja laadusta kirjanpidon tuottamiin tietoihin. Virhetilanteita, jotka saattaisivat syntyä epäsäännöllisistä tai epäjatkuvista tiedoista, vähennetään tekemällä automatisoituja järjestelmätarkistuksia, jotka

perustuvat tapahtumien jäljitettävyyteen (audit trail).

4. Muut tiedot

Sisäinen tarkastus

Suomisella ei ole erillistä omaa sisäisen tarkastuksen organisaatiota. Tilintarkastaja sopii tarkastusvaliokunnan kanssa vuosittain tilintarkastussuunnitelmasta, jossa huomioidaan se, että Suomisella ei ole erillistä omaa sisäisen tarkastuksen organisaatiota. Tilintarkastussuunnitelma sisältää muun muassa tehostetun sisäisten kontrollien tarkastuksen. Sisäisen tarkastuksen havainnoista raportoidaan tarkastusvaliokunnalle, toimitusjohtajalle ja asianosaiselle muulle yhtiön johdolle.

Lähipiiriliiketoimet

Suominen Oyj on arvioinut, että sen mahdolliset lähipiiriliiketoimet ovat luonteeltaan tavanomaisia, jolloin niitä koskevaa päätöksentekomenettelyä ei selosteta tässä selvityksessä. Lähipiiriliiketoimet tilikaudella 2016 on esitetty konsernitilinpäätöksessä.

Sisäpiirihallinnon keskeiset menettelytavat

Suominen noudattaa kulloinkin voimassa olevaa Nasdaq Helsinki Oy:n sisäpiiriohjetta. Lisäksi yhtiön hallitus on vahvistanut Suomiselle oman sisäpiiriohjeen, joka täydentää Nasdaq Helsinki Oy:n sisäpiiriohjetta. Yhtiön sisäpiiriohje uudistettiin koko-

naisuudessaan 3.7.2016 voimaantulleen markkinoiden väärinkäyttöasetuksen (EU N:o 596/2014) ("MAR") johdosta.

Suominen on MAR-sääntelyn seurauksena päättänyt, että se ei 3.7.2016 jälkeen enää ylläpidä yrityskohtaista luetteloa pysyvistä sisäpiiriläisistä. Mahdollisissa sisäpiirihankkeissa mukana olevat henkilöt merkitään kulloinkin perustettaviin hankkeitaisiin sisäpiirilueteloihin.

Ilmoitusvelvolliset johtohenkilöt

MAR-sääntelyn mukaisesti Suomisella ei ole enää velvollisuutta ylläpitää julkista sisäpiirirekisteriä. Sen sijaan Suominen ylläpitää luetteloa johtotehtävissä toimivista henkilöistä (johtohenkilö) ja heidän lähipiiristään. Näillä henkilöillä on velvollisuus ilmoittaa Suomiselle ja Finanssivalvonnalle kaikki heidän lukuun tehdyt liiketoimet Suomen rahoitusvälineillä. Suominen julkistaa näistä ilmoituksista pörssitiedotteen niin pian kuin mahdollista ilmoituksen saatuaan.

Suomisella liiketoimistaan ilmoitusvelvollisiksi johtohenkilöiksi on määritelty Suominen Oyj:n hallituksen jäsenet ja toimitusjohtaja.

Johdon osakeomistukset -verkkosivulla olevia tietoja ei päivitetä MAR-sääntelyn voimaantulon 3.7.2016 jälkeen. Julkistettuja johtohenkilöiden ja heidän lähipiirinsä liiketoimi-ilmoituksia voi tarkastella yhtiön verkkosivuilla www.suominen.fi (> Sijoittajille > Osake ja omistus > Johdon liiketoimet.).

Suljettu ikkuna

MAR-sääntelyn voimaantulon myötä Suomisella määriteltyjä johtohenkilöitä koskee MAR-sääntelyn mukainen 30 kalenteripäivän mittainen niin sanottu suljettu ikkuna ennen taloudellisten raporttien julkistusta. Suljettuun ikkunaan kuuluu myös taloudellisen raportin julkaisupäivä. Suljetun ikkunan aikana johtohenkilöä koskee kaupankäyntikielto Suominen rahoitusvälineillä. Suominen on asettanut 30 päivän mittaisen, taloudellisten raporttien julkistuksia edeltävän suljetun ajanjakson myös muun muassa niille avainhenkilöille, jotka osallistuvat yhtiön taloudellisten raporttien valmisteluun. Tieto suljetuista ajanjaksoista julkistetaan vuosittain pörsstitiedotteena sekä yhtiön verkkosivujen tapahtumakalenterissa.

Suljetulla ikkunalla määriteltyjen johto- ja avainhenkilöiden on mahdollista käydä kauppaa Suominen rahoitusvälineillä vain äärimmäisissä poikkeustapauksissa, esimerkiksi osallistuakseen yhtiön veloitamana osakesäästöohjelmaan. Poikkeamiseen 30 päivän suljetusta ikkunasta vaaditaan yhtiön suostumus. Mikäli johto- tai avainhenkilöllä on hallussaan sisäpiiritietoa, suljetusta ikkunasta ei voida poiketa.

Johto- ja avainhenkilöiden kaupankäynti

Sen lisäksi että johto- ja avainhenkilöt noudattavat suljettua ikkunaa ja muita kau-

pankkyntirajoituksia, heidän tulee ajoittaa kaupankäyntinsä Suominen osakkeella ja muilla rahoitusvälineillä siten, että he eivät toiminnallaan heikennä rahoitusmarkkinoiden yleistä luottamusta yhtiötä kohtaan. Suominen suosittelee, että johto- ja avainhenkilöt sijoittavat Suominen osakkeeseen ja muihin rahoitusvälineisiin pitkällä tähtäimellä. Lisäksi yhtiö suosittelee, että johto- ja avainhenkilöt ajoittavat mahdolliset kaupat siten, että markkinoilla on käytettävissään mahdollisimman kattavat tiedot osakkeen tai rahoitusvälineen arvoon vaikuttavista tekijöistä.

Sisäpiirihallinnon vastualueet

Suominen talousjohtaja toimii yhtiön sisäpiirivastaavana ja johtaa yhtiön sisäpiirihallintoa:

- Sisäpiiriasioita koskevasta sisäisestä viestinnästä
- Sisäpiiriasioita koskevasta koulutuksesta
- Johtohenkilöiden ja heidän lähipiirinsä luotteloinnista
- Johtohenkilöiden liiketoimista johtuvien ilmoitusten vastaanottamisesta, käsittelystä ja toimittamisesta Finanssivalvontaan (mikäli ilmoittaja on hänet siihen valtuuttanut) sekä ilmoitukseen liittyvän pörsstitiedotteen julkaisemisesta

- Hankekohtaisten sisäpiiriluetteloitten ylläpitämisestä
- Määriteltyjen avainhenkilöiden luotteloinnista
- Sisäpiiriasioiden valvonnasta
- Yhtiön verkkosivuilla julkaistavan tiedon hallinnasta tarvittaessa.

Tilintarkastus

Suominen 16.3.2016 pidetty varsinainen yhtiökokous valitsi uudelleen yhtiön tilintarkastajaksi KHT-yhteisö Ernst & Young Oy:n. Päävastuullinen tilintarkastaja on KHT Kristina Sandin.

Tilintarkastaja sopii tarkastusvaliokunnan kanssa vuosittain tilintarkastussuunnitelmasta, jossa huomioidaan se, että Suomisella ei ole erillistä omaa sisäisen tarkastuksen organisaatiota. Sisäisen tarkastuksen havainnoista raportoidaan tarkastusvaliokunnalle, toimitusjohtajalle ja asianosaiselle muulle yhtiön johdolle.

Vuonna 2016 Ernst & Young Oy:lle maksetut palkkiot konserniyhtiöiden lakisääteisestä tilintarkastuksesta olivat 459 tuhatta euroa. Tilintarkastukseen liittymättömistä vero-, IFRS- ja muista palveluista tilintarkastusyhteisölle ja sen kanssa samaan konserniin kuuluville yhtiöille maksettiin 24 tuhatta euroa.

Henkilöstö- ja palkitsemisvaliokunnan puheenjohtajalta

Hyvä osakkeenomistaja,

Suomisen strategiakausi 2015–2017 saavutti puolivälin vuonna 2016. Koko vuotta leimasi merkittävien muutosten sijaan tasainen kehitys. Suominen noudattaa periaatetta, jonka mukaan ”rakenne seuraa strategiaa”. Markkinalähtöisen tuotejohtajan asemaan tähtäävän visiomme mukaisesti Suomisen organisaatio rakentuu kahdesta liiketoiminta-alueesta (Convenience ja Care), kahdesta tuotantokokonaisuudesta (Pohjois- ja Etelä-Amerikka sekä EMEA), keskitetystä tuotekehityksestä ja globaaleista tukitoiminnoista. Organisaatiota johtaa kaksi johtoryhmää: konsernin johtoryhmä ja laajennettu johtoryhmä. Suominen ei tehnyt merkittäviä muutoksia organisaatioon vuonna 2016, ja kaikki johtoryhmien jäsenet jatkoivat tehtävissään edellisen vuoden tapaan.

Nimensä ja työjärjestyksensä mukaisesti henkilöstö- ja palkitsemisvaliokunta valmistelee yhtiön toimitusjohtajan ja konsernin muun ylimmän johdon palkitsemis- ja nimitysasiat sekä yhtiön henki-

löstön palkitsemiseen liittyvät periaatteet ja käytännöt. Keskeinen osa henkilöstö- ja palkitsemisvaliokunnan työtä on huolehtia, että yhtiöllä on tarvittavat suunnitelmat, prosessit ja keinot, joilla se varmistaa, että sillä on kyvykästä henkilöstöä nyt ja tulevaisuudessa. Tulevaisuuteen valmistautumisella ei viitata pelkästään seuraajaehdokkaihin lyhyellä aikavälillä, vaan myös seuraavan sukupolven johtajiin ja osaajiin, strategian mukaisesti.

Myöskään palkitsemisen osalta vuonna 2016 ei tapahtunut suuria muutoksia. Suominen käynnisti vuonna 2015 johdon osakepohjaisen pitkän aikavälin kannustinohjelman, ja sen toinen ansaintajakso 2016–2018 alkoi viime vuonna. Pitkän aikavälin kannustinohjelmien ansaintakriteereillä on olennainen merkitys kestävän kilpailukyvyyn ja tuloksen kannalta. Niissä otetaan huomioon sekä Suomisen markkinat että yhtiön strateginen kehitysvaihe. Suominen toimii kasvavilla markkinoilla ja segmenteillä, ja sen strategia tähtää kasvuun. On siis luonnollista, että kasvu on

myös pitkän aikavälin kannustinjärjestelmän yhtenä ansaintakriteerinä. Muut mittarit – suhteellinen kannattavuus ja sijoitetun pääoman tuotto – ovat myös keskeisiä tekijöitä asemoitaessa Suomista korkeaa lisäarvoa tuottavaksi kuitukangasyhtiöksi. Ensimmäiset mahdolliset palkkiot pitkän aikavälin kannustinjärjestelmästä maksetaan vuonna 2018. Palkkioita ei maksettu vuonna 2016.

Lyhyemmän aikavälin vuosittaiset kannustinjärjestelmät perustuvat samoihin periaatteisiin: palkkiota maksetaan saavutetuista tuloksista. Konkreettisesti tämä tarkoittaa, että koska vuoden 2016 tuloksemme jäi suunnitelmistamme ja tavoitteistamme, globaalista lyhyen aikavälin kannustinjärjestelmästä ei makseta palkkioita.

Henkilöstö- ja palkitsemisvaliokunta käyttää palkitsemiskäytäntöjen ohjauksessa useita erilaisia tietolähteitä. Vertailu muihin yrityksiin parantaa sekä henkilöstön pysyvyyttä että Suomisen kykyä

kilpailla parhaista osaajista kansainvälisillä työmarkkinoilla.

Seuraamme tiiviisti palkitsemista koskevassa raportoinnissa tapahtuvaa kehitystä Suomessa ja koko Euroopan tasolla. Tavoitteenamme on seurata odotettavissa olevia muutoksia, ottaa ne vähitellen käyttöön ja tarjota keskeisille sidosryhmille oikea-aikaista, avointa ja läpinäkyvää tietoa Suomisen palkitsemisesta. Tämä puheenjohtajan kirje, joka jatkaa viime vuonna aloittamaamme käytäntöä, on konkreettinen askel kohti uusia raportointistandardeja. Jos sinulla on ideoita tai ehdotuksia siitä, miten voisimme paremmin palvella osakkeenomistajiamme, lähetä ne henkilöstöjohtaja Hannu Sivulle: hannu.sivula@suominencorp.com.

Jorma Eloranta

Henkilöstö- ja palkitsemisvaliokunnan puheenjohtaja

Suominen Oyj:n palkka- ja palkkioselvitys 2016

Suominen Oyj noudatti tilikaudella 2016 Arvopaperimarkkinayhdistys ry:n antamaa Suomen listayhtiöiden hallinnointikoodia 2015 (jäljempänä "Hallinnointikoodi"). Koodi on saatavilla Arvopaperimarkkinayhdistyksen internetsivuilla osoitteessa www.cgfinland.fi. Tämä palkka- ja palkkioselvitys on laadittu hallinnointikoodin palkitsemista koskevan raportointiohjeistuksen mukaisesti.

A. Palkitsemisen päätöksentekojärjestys

Hallitus

Hallituksen jäsenten palkkioista päättää yhtiökokous etukäteen vuodeksi kerrallaan. Suominen osakkeenomistajien nimitystoimikunta valmistelee itsenäisesti palkkioista esityksen yhtiökokoukselle.

Toimitusjohtaja ja muu johto

Toimitusjohtajan ja hänen suorassa alaisuudessaan toimivan muun johdon palkitsemisesta päättää Suominen hallitus. Hallitus päättää myös toimitusjohtajalle toimisuhteen päättymisen perusteella

maksettavista korvauksista. Toimitusjohtajan ja muun johdon palkitsemisjärjestelmä koostuu kiinteästä kuukausipalkasta luontoisetuineen, tulospalkkiosta (lyhyen aikavälin palkitseminen) sekä osakeperusteisista kannustinohjelmista (pitkän aikavälin palkitseminen).

Suominen hallituksen henkilöstö- ja palkitsemisvaliokunta valmistelee yhtiön toimitusjohtajan ja konsernin muun johdon palkitsemis- ja nimitysasiat sekä yhtiön henkilöstön palkitsemiseen liittyvät periaatteet ja käytännöt. Henkilöstö- ja palkitsemisvaliokunnalla ei ole asioissa itsenäistä päätöksentekovaltaa vaan asioista päätetään hallituksessa.

B. Palkitsemisen periaatteet

Yleistä

Suominen palkitsemiselle asettamia tavoitteita ovat johdonmukaisuus, tavoitteellisuus ja kannustavuus. Palkitsemisen johdonmukaisuus ja kilpailukyky varmistetaan järjestelmällisillä sisäisillä ja ulkoisilla vertailuilla, joissa otetaan huomioon myös paikallisten markki-

noiden olosuhteet. Suominen palkitsemismallilla pyritään varmistamaan, että kiinteä osa palkitsemisen kokonaisuudesta kohdistetaan yksilöllisesti ja sitä tarkastellaan aktiivisesti. Aktiivisen palkitsemismallin tavoite on varmistaa, että yhtiö on houkutteleva työnantaja sekä nykyisille että uusille avainhenkilöille. Selkeät, suorituskykyä kuvaavat mittarit ja saavutettujen tulosten painottaminen varmistavat, että palkitseminen on perusteltua, tavoitteellista ja kannustavaa. Muuttuvan palkitsemisen tavoitteiden valinnalla pyritään johtamisen kohdistamaan Suominen strategian toteutumisen ja taloudellisten tavoitteiden saavuttamiseen. Pitkän ja lyhyen aikavälin suoritepalkkioiden käyttämisellä pyritään palkitsemaan hyviä suorituksia sekä edesauttamaan yhtiön taloudellista menestystä ja omistaja-arvon suotuisaa kehitystä.

Hallituksen palkitsemisen periaatteet

Suominen Oyj:n hallituksen jäsenten palkitseminen jakautuu kiinteään vuosipalkkioon sekä kokouspalkkioon.

Suominen 16.3.2016 pidetty varsinainen yhtiökokous päätti pitää hallituksen jäsenten palkkiot ennallaan. Hallituksen puheenjohtajan vuosipalkkio on 50 000 euroa, hallituksen varapuheenjohtajan vuosipalkkio 37 500 euroa ja hallituksen muiden jäsenten vuosipalkkio on 28 000 euroa. Vuosipalkkioista 60 % maksetaan rahana ja 40 % Suominen Oyj:n osakkeina.

Edellä mainituista palkkioista osakkeina luovutettava osakemäärä määritettiin Nasdaq Helsinki Oy:n ylläpitämässä pörssi kaupankäynnissä määräytyneen osakkeen arvon perusteella seuraavasti: osakkeen arvona käytettiin osakkeen kaupankäyntimäärillä painotettua keskimurssia Suominen Oyj:n tammi-maaliskuun 2016 osavuositarkastuksen julkaisupäivää seuraavan kuukauden ajalla. Osakkeet luovutettiin hallituksen päätöksellä yhtiön hallussa olevista omista osakkeista 2.6.2016.

Lisäksi kullekin hallituksen jäsenelle maksetaan 500 euron kokouspalkkio kokouksesta, joka pidetään hallituksen jäsenen kotimaassa ja 1 000 euron kokouspalkkio kokouksesta, joka pidetään muualla kuin hallituksen jäsenen koti-

maassa. Kulukorvaukset maksetaan yhtiön voimassa olevan matkustussäännön mukaisesti. Hallituksen jäsenille ei makseta erikseen palkkiota valiokuntatyökentelystä.

Hallituksen jäsenet eivät ole työ- tai toimisuhteessa yhtiöön. He eivät kuulu yhtiön optio-ohjelmien tai osakepohjaisten kannustinohjelmien piiriin eikä heillä ole eläkesopimuksia yhtiön kanssa.

Hallituksen jäsenten palkkioksi saamiin Suominen Oyj:n osakkeisiin ei liity Suominen Oyj:n osakkeisiin ei liity Suominen Oyj:n asettamia rajoituksia tai omistusvelvoitteita.

Toimitusjohtajan palkitsemisen periaatteet

Suominen Oyj:n toimitusjohtajan palkitsemisjärjestelmä koostuu kiinteästä kuukausipalkasta luontoisetuineen, tulospalkkiosta (lyhyen aikavälin palkitseminen) sekä osakeperusteisista kannustinohjelmista (pitkän aikavälin palkitseminen).

Pitkän aikavälin palkitseminen: osakeperusteinen kannustinjärjestelmä

Suominen Oyj:n hallitus päätti 4.12.2014 kahdesta uudesta konsernin johdon ja avainhenkilöiden osakeperusteisesta kannustinjärjestelmästä. Järjestelmässä on kaksi osaa: osakepalkkiojärjestelmä ja sitouttava osakepalkkiojärjestelmä. Uusien järjestelmien tarkoituksena on yhdistää omistajien ja järjestelmiin osallistuvien henkilöiden tavoitteet yhtiön arvonnostamiseksi

pitkällä aikavälillä sekä sitouttaa osallistujat yhtiöön ja tarjota heille kilpailukykyiset yhtiön osakkeiden ansaintaan ja kertymiseen perustuvat palkkiojärjestelmät.

Osakepalkkiojärjestelmä

Osakepalkkiojärjestelmässä on tällä hetkellä kolme ansaintajaksoa, kalenterivuodet 2015–2017, 2016–2018 sekä 2017–2019. Hallitus päättää erikseen uusista ansaintajaksista. Lisäksi hallitus päättää järjestelmän ansaintakriteerit ja kullekin kriteerille asetettavat tavoitteet sekä ansaintajaksolle osallistuvat henkilöt kunkin ansaintajakson alussa. Osakepalkkiojärjestelmän kohderyhmään kuuluu noin 20 henkilöä. Hallituksella on oikeus leikata järjestelmän mukaisia palkkioita, jos hallituksen osakkeen pörssikurssille asettamat rajat täyttyvät.

Mahdollinen palkkio ansaintajaksolta 2015–2017 perustuu konsernin liikevaihdon kasvuun, liikevoittomarginaaliin (EBIT %) ja sijoitetun pääoman tuottoon (ROI %). Ansaintajaksolta 2015 - 2017 maksettavat palkkiot vastaavat yhteensä enintään noin 460 000 Suominen Oyj:n osakkeen arvoa, josta toimitusjohtajan enimmäisosuus vastaa 84 000 osakkeen arvoa. Palkkiot sisältävät myös rahana maksettavat osuudet.

Mahdollinen palkkio ansaintajaksolta 2016–2018 perustuu konsernin liikevaihdon kasvuun, liikevoittomarginaaliin (EBIT %) ja sijoitetun pääoman tuottoon

(ROI %). Ansaintajaksolta 2016–2018 maksettavat palkkiot vastaavat yhteensä enintään noin 245 000 Suominen Oyj:n osakkeen arvoa, josta toimitusjohtajan enimmäisosuus vastaa 53 000 osakkeen arvoa. Palkkiot sisältävät myös rahana maksettavat osuudet.

Mahdollinen palkkio ansaintajaksolta 2017–2019 perustuu konsernin liikevaihdon kasvuun, liikevoittomarginaaliin (EBIT %) ja sijoitetun pääoman tuottoon (ROI %). Ansaintajaksolta 2017–2019 maksettavat palkkiot vastaavat yhteensä enintään noin 480 000 Suominen Oyj:n osakkeen arvoa, josta toimitusjohtajan enimmäisosuus vastaa 80 000 osakkeen arvoa. Palkkiot sisältävät myös rahana maksettavat osuudet.

Ansaintajaksojen kriteerien toteutusta seurataan vuosittain ja mahdolliset palkkiot ansaintajaksolta 2015–2017 maksetaan vuonna 2018; ansaintajaksolta 2016–2018 vuonna 2019 ja ansaintajaksolta 2017–2019 vuonna 2020. Palkkiot maksetaan osittain yhtiön osakkeina ja osittain rahana. Rahaosuudella pyritään kattamaan palkkiosta osallistujalle aiheutuvia veroja ja veronluonteisia maksuja. Mikäli osallistujan työ- tai toimisuhte päättyy ennen palkkion maksamista, palkkiota ei pääsääntöisesti makseta.

Toimitusjohtajan on omistettava puolet järjestelmistä saamastaan netto-osakemäärästä, kunnes hänen osakeomistuksensa yhteensä vastaa hänen

bruttovuosisipalkkansa arvoa. Tämä osakemäärä on omistettava niin kauan kuin toimitusjohtajan toimisuhte konserniyhtiöön jatkuu.

Sitouttava osakepalkkiojärjestelmä

Sitouttavassa osakepalkkiojärjestelmässä on yksi kolmen vuoden ansaintajakso, kalenterivuodet 2015–2017. Palkkion saaminen tästä järjestelmästä edellyttää, että järjestelmään osallistuva henkilö omistaa tai hankkii yhtiön osakkeita hallituksen päättämän määrän. Lisäksi palkkion saaminen on sidottu osallistujan työ- tai toimisuhteen voimassaoloon palkkion maksuhetkellä.

Järjestelmän kohderyhmään kuuluvat konsernin johtoryhmän ja laajennetun johtoryhmän jäsenet. Järjestelmän perusteella maksettavat palkkiot vastaavat yhteensä enintään noin 110 000 Suominen Oyj:n osakkeen arvoa, josta toimitusjohtajan enimmäisosuus vastaa 20 000 osakkeen arvoa. Palkkiot sisältävät myös rahana maksettavat osuudet.

Sitouttavan osakepalkkiojärjestelmän toteuttamiseksi järjestelmän kohderyhmälle suunnattiin maksullinen osakeanti. Osakeannissa tarjottiin merkittäväksi enintään 110 000 yhtiön uutta osaketta hintaan 3,35 euroa per osake, joka on sama kuin osakkeen vaihdolla painotettu keskikurssi Nasdaq Helsinki Oy:ssä ajanjaksolla 1.11.–30.11.2014 ja joka vastaa Suomen verottajan hyväksymää käypää arvoa. Osakeannissa merkittiin

yhteensä 101 477 uutta Suominen Oyj:n osaketta. Merkintähinta kirjattiin yhtiön sijoitetun vapaan oman pääoman rahastoon.

Uusien osakkeiden luovuttaminen suunnatulla osakeannilla perustui varsinaisen yhtiökokouksen 26.3.2014 hallitukselle antamaan valtuutukseen.

Osakepalkkiojärjestelmien ehtoihin tehtiin teknisiä täsmennyksiä varsinaisen yhtiökokouksen 16.3.2016 päättämän ja 21.3.2016 toteutetun osakkeiden yhdistämisen jälkeen. Myös tässä osakepalkkiojärjestelmiä koskevassa selvityksessä osakkeiden lukumäärää ja arvoa koskevat tiedot on muutettu vastaamaan osakkeiden yhdistämisen mukaista osakemäärää ja osakkeen hintaa.

Lyhyen aikavälin palkitseminen

Suomisella on käytössä tulospalkkiojärjestelmä, jonka perusteet hallitus hyväksyy vuosittain etukäteen. Toimitusjohtajalla tulospalkkio perustuu konsernin tulokseen ennen veroja ja sen enimmäismäärä on 60 % vuosipalkkiosta.

Toimitusjohtajan irtisanomisaika ja erokorvaus

Toimitusjohtajan kanssa solmitun kirjallisen toimitusjohtajasopimuksen mukaan toimitusjohtajan irtisanomisaika on kuusi kuukautta sekä yhtiön irtisanoessa että toimitusjohtajan irtisanoutuessa. Yhtiön irtisanoessa sopimuksen toimitusjohtajalle maksetaan erokorvauksena 12 kuukauden rahapalkkaa vastaava summa. Toimi-

tusjohtajalla ei ole erillistä sopimusta siltä varalta, että hänen työsuhteensa päättyisi julkisen ostotarjouksen johdosta.

Toimitusjohtajan lisäeläkejärjestely

Toimitusjohtajalla on lakisääteisen eläkejärjestelyn lisäksi lisäeläkejärjestely, joka oikeuttaa toimitusjohtajalle vanhuus-, työkyvyttömyys- ja perhe-eläke-edut 63-vuotiaana. Lisäeläke on maksuperusteinen ja vastaa 11,5 % toimitusjohtajan kyseisen vuoden työeläkelain alaisesta rahapalkasta. Lisäeläkemaksu suoritetaan laskennallisen vuosiansion perusteella (kiinteä kuukausipalkka lisätyn arviolulla tulospalkkiolla, mutta ei mahdollisilla osakepalkkiojärjestelmän mukaisilla palkkiolla). Toteutuneen ja laskennallisen maksun mahdollinen erotus huomioidaan seuraavan vuoden maksussa.

Muun johdon palkitsemisen periaatteet

Suominen Oyj:n muun johdon (johtoryhmä ja laajennettu johtoryhmä) palkitsemisjärjestelmä koostuu kiinteästä kuukausipalkasta luontoisetuineen, tulospalkkiosta (lyhyen aikavälin palkitseminen) sekä osakeperusteisista kannustinohjelmista (pitkän aikavälin palkitseminen). Edellä selostettu lyhyen- ja pitkän aikavälin palkitsemiseen perustuva järjestelmä koskee toimitusjohtajan lisäksi Suominen johtoryhmän ja laajennetun johtoryhmän jäseniä seuraavien poikkeuksin:

- Pitkän aikavälin palkitseminen: Konsernin johtoryhmän jäsenen on omistettava puolet järjestelmistä saamastaan netto-osakemäärästä, kunnes hänen osakeomistuksensa yhteensä vastaa puolta hänen bruttovuosipalkkansa arvosta. Tämä osakemäärä on omistettava niin kauan kuin osallistujan työ- tai toimisuhde konserniyhtiöön jatkuu.
- Lyhyen aikavälin palkitseminen: Muun johdon osalta tulospalkkio vastaa enimmillään 50 % vuosipalkasta. Vuonna 2016 tulospalkkio perustui operatiivisen toiminnan käyttökatteeseen (EBITDA), jonka toteuma voi vaihdella välillä 0–100 % ja henkilökohtaiseen suoriutumiseen, jonka toteuma voi myös vaihdella välillä 0–100 %. Tulospalkkio lasketaan kertomalla henkilökohtaisen suoriutumisen toteuma operatiivisen toiminnan käyttökatteen toteumalla.
- Muuhun johtoon kuuluville henkilöille ei makseta erillistä lisäeläkettä. Niissä maissa, joissa ei ole lakisääteistä eläkejärjestelyä, eläkkeet on järjestetty Suominen tavanomaisten vapaaehtoisten eläkejärjestelyjen puitteissa.

Suominen johtoryhmän jäseniä sekä muita avainhenkilöitä toimii konsernin tytäryhtiöiden hallitusten jäseninä. Heille ei makseta erillisiä palkkioita.

C. Palkitsemisraportti

Toimitusjohtajan ja johtoryhmän palkkiot tilikaudella 2016

Tilikaudella 2016 toimitusjohtajalle maksettu palkka luontoisetuineen oli 425 593 euroa, josta tulospalkkiota 94 473 euroa. Lisäksi toimitusjohtajalla on sairausvakuutus jonka kulut tilikaudella 2016 olivat 418 euroa. Toimitusjohtajalle maksettiin tilikaudella 2016 lisäeläkemaksuja yhteensä 45 892 euroa. Tilikaudella 2016 toimitusjohtaja ei saanut palkkiona yhtiön osakkeita, optioita tai muita osakeperusteisia oikeuksia.

Muiden johtoryhmän jäsenten palkat luontoisetuineen olivat tilikaudella 2016 yhteensä 1 422 626 euroa, josta tulospalkkioita 188 119 euroa. Tilikaudella 2016 muu johto ei saanut palkkiona yhtiön osakkeita, optioita tai muita osakeperusteisia oikeuksia.

Hallituksen palkkiot tilikaudella 2016

		Vuosi-palkkiosta rahana maksettu osuus, euroa	Vuosi-palkkiosta osakkeina maksettu osuus, euroa	Vuosi-palkkiosta osakkeina maksettu osuus, kpl	Kokouspalkkiot, euroa	Yhteensä, euroa
Jorma Eloranta	hallituksen puheenjohtaja	30 320	19 999	5 213	4 500	54 819
Risto Anttonen	hallituksen varapuheenjohtaja	22 740	15 000	3 910	4 500	42 240
Andreas Ahlström	Jäsen	16 980	11 198	2 919	4 500	32 678
Hannu Kasurinen	Jäsen	16 980	11 198	2 919	4 500	32 678
Laura Raitio	Jäsen	16 980	11 198	2 919	4 000	32 178
Jaana Tuominen	Jäsen	16 980	11 198	2 919	4 500	32 678

Hallituksen jäsenille maksettiin palkkioita tilikaudella 2016 yhteensä 227 271 euroa.

Hallitus



**Jorma
Eloranta**

s. 1951

Diplomi-insinööri,
vuorineuvos,
tekniikan tohtori h.c.

Hallituksen jäsen
vuodesta 2011,
hallituksen puheen-
johtaja vuodesta 2011

Riippumaton jäsen

Osakeomistus*: 40 030
Suomisen osaketta



**Risto
Anttonen**

s. 1949

Diplomiekonomi,
teollisuusneuvos

Hallituksen jäsen
vuodesta 2011,
hallituksen varapuheen-
johtaja vuodesta 2012

Riippumaton jäsen

Osakeomistus*: 28 830
Suomisen osaketta



**Andreas
Ahlström**

s. 1976

Kauppätieteiden maisteri

Sijoitusjohtaja,
Ahlström Capital Oy

Hallituksen jäsen
vuodesta 2015

Ei-riippumaton jäsen

Osakeomistus*: 5 360
Suomisen osaketta



**Hannu
Kasurinen**

s. 1963

Kauppätieteiden maisteri

Johtaja, Carton Board
-liiketoimintayksikkö,
Stora Enso Oyj

Hallituksen jäsen
vuodesta 2012

Riippumaton jäsen

Osakeomistus*: 19 210
Suomisen osaketta



**Laura
Raitio**

s. 1962

Tekniikan lisensiaatti

Toimitusjohtaja,
Diacor terveystalvet Oy

Hallituksen jäsen
vuodesta 2015

Riippumaton jäsen

Osakeomistus*: 5 360
Suomisen osaketta



**Jaana
Tuominen**

s. 1960

Diplomi-insinööri

Konserni- ja toimitusjohtaja,
Paulig Oy

Hallituksen jäsen
vuodesta 2014

Riippumaton jäsen

Osakeomistus*: 9 306
Suomisen osaketta

Yksityiskohtaiset ja ajantasaiset tiedot hallituksen jäsenten keskeisestä työkokemuksesta ja luottamustehtävistä on esitetty Suominen verkkosivuilla osoitteessa www.suominen.fi. Tiedot hallituksen palkitsemisesta sisältyvät Suominen palkka- ja palkkioselvitykseen.

*Henkilökohtaisesti ja määräysvaltaehtaisien kautta omistetut osakkeet ja osakeperusteiset oikeudet Suominen Oyj:ssä ja/tai sen konserniyhtiöissä 31.12.2016.

Johtoryhmä



**Nina
Kopola**

Toimitusjohtaja
s. 1960
Diplomi-insinööri,
tekniikan lisensiaatti
Suomisen palveluksessa
vuodesta 2011
Osakeomistus*: 85 172
Suomisen osaketta



**Tapio
Engström**

Talousjohtaja
s. 1963
Ekonomi
Suomisen palveluksessa
vuodesta 2012
Osakeomistus*: 33 266
Suomisen osaketta



**Lynda A.
Kelly**

Johtaja, Care
s. 1964
B.Sc. (Business Administration/Marketing)
Suomisen palveluksessa
vuodesta 2014
Osakeomistus*: 10 000
Suomisen osaketta



**Larry L.
Kinn**

Johtaja, Tuotanto-
laitokset, Pohjois- ja
Etelä-Amerikka
s. 1957
B.A. (Chemistry)
Suomisen palveluksessa
vuodesta 2011
Osakeomistus*: 6 348
Suomisen osaketta



**Ernesto
Levy**

Johtaja, Convenience
s. 1969
BIE (Industrial Engineering), MBA (Marketing)
Suomisen palveluksessa
vuodesta 2015
Osakeomistus*: 12 000
Suomisen osaketta



**Mimoun
Saïm**

Johtaja, Tuotanto-
laitokset, EMEA
s. 1964
ENSI Engineering
Suomisen palveluksessa
vuodesta 2011
Osakeomistus*: 21 525
Suomisen osaketta



**Hannu
Sivula**

Henkilöstöjohtaja
s. 1966
VTM
Suomisen palveluksessa
vuodesta 2012
Osakeomistus*: 29 345
Suomisen osaketta

Yksityiskohtaiset ja ajantasaiset tiedot toimitusjohtajan ja muiden johtoryhmän jäsenten keskeisestä työkokemuksesta ja luottamustehtävistä on esitetty Suominen verkkosivuilla osoitteessa www.suominen.fi. Tiedot toimitusjohtajan ja muun johtoryhmän palkitsemisesta sisältyvät Suominen palkka- ja palkkioselvitykseen.

*Henkilökohtaisesti ja määräysvalta yhteisöjen kautta omistetut osakkeet ja osakeperusteiset oikeudet Suominen Oyj:ssä ja/tai sen konserniyhtiöissä 31.12.2016.

Hallituksen toimintakertomus 2016

Avainasiat Suominen tilikaudesta 2016

- Liikevaihto ja liikevoitto laskivat, mutta liiketoiminnan rahavirta vahvistui vertailukaudesta.
- Korkeamman lisäarvon tuotteiden osuus liikevaihdosta kasvoi strategian mukaisesti.
- Kasvuinvestointiohjelma kääntyi loppusuoralle.
- Hallituksen ehdotus osingonjaosta, 0,11 euroa osakkeelta, vastaa Suominen osinkopolitiikkaa.

Liikevaihto ja liikevoitto laskivat vertailukaudesta, liiketoiminnan rahavirta vahvistui

Suominen liikevaihto laski vuonna 2016 edellisvuodesta 6,1 % ja oli 416,9 milj. euroa (444,0). Vertailukelpoinen liikevoitto laski 18,0 % ja oli 25,6 milj. euroa (31,2). Liikevoitto oli 25,6 milj. euroa (31,8). Katsauskaudella ei ollut vertailukelpoisuuteen vaikuttavia eriä. Tulos ennen veroja oli 22,4 (26,5) milj. euroa ja tilikauden voitto 15,2 (17,0) milj. euroa. Vuoden 2016 liiketoiminnan rahavirta jatkui vahvana ja oli 28,5 milj. euroa (27,3).

Osakekohtainen tulos oli 0,29 (0,32) euroa ja osakekohtainen liiketoiminnan rahavirta 0,56 (0,54) euroa.

Suominen hallitus on asettanut yhtiölle kolme taloudellista keskipitkän aikavälin tavoitetta, joilla mitataan strategian toimeenpanon onnistumista. Tilikaudella 2016 tavoiteltua liikevaihdon kasvua ei saavutettu ja sijoitetun pääoman tuotto, 11,6 %, jäi hieman tavoitetasosta (tavoitetaso yli 12 %). Velkaantumistaso oli tavoitehaarukan alarajalla, 39,6 % (tavoitetaso 40–80 %). Määrätietoinen työ strategian toteuttamiseksi tuotti monilta osin tuloksia, mutta kasvuinvestointiohjelma sekä panostukset mm. tuotekehitykseen ja kaupalliseen osaamiseen loivat uutta liikevaihtoa ennakoitua hitaammin. Nämä panostukset ovat oleellisia Suominen kasvun vauhdittamiseksi ja kannattavuuden parantamiseksi.

Korkeamman lisäarvon tuotteiden osuus liikevaihdosta kasvoi

Suominen liikevaihdon jakauma tuoteryhmittäin kehittyi myönteisesti tilikaudella 2016. Tämä on osoitus siitä, että strategian toteuttamisessa on myös osittain onnistuttu. Korkeamman lisäarvon tuotteiden osuus liikevaihdosta kasvoi vertailukaudesta ja oli 62 % (60 %). Tämän trendin jatkuminen luo edellytyksiä sekä liikevaihdon että kannattavuuden kasvulle tulevaisuudessa.

Kasvuinvestointiohjelma loppusuoralla

Merkittävin yksittäinen hanke Suominen yli 60 milj. euron suuruudessa kasvuinvestointiohjelmassa on uuden tuotantolinjan rakentaminen Etelä-Carolinassa Yhdysvalloissa sijaitsevaan Bethunen tehtaaseen. Investointi nostaa märkärainateknologian täysin uudelle tasolle koko toimialalla. Uusi tuotantolinja on ainutlaatuinen, sillä se on räätälöity Suominen oman teknologiaosaamisen pohjalta erityisesti sekä kodinhoitoon että ammattikäyttöön tarkoitettujen pyyhintätuotteiden ja wc:stä huuhdeltavien kuitukankaiden valmistukseen. Näiden tuotteiden kysynnän arvioidaan kasvavan tuotteesta ja maantieteellisestä alueesta riippuen 5–9 % vuodessa. Bethunen investointi mahdollistaa osaltaan Suominen strategisen tavoitteen, tuotejohtajuuden, saavuttamisen ja luo edellytyksiä tuoteportfolion kehittämiseksi sekä liikevaihdon ja kannattavuuden paranemiselle tulevaisuudessa.

Bethunen investoinnin kokonaisarvoksi arvioitiin alun perin lähes 50 milj. euroa. Tämä arvio ylittyi, kuten Suominen tiedotti 9.8.2016.

Bethunen uuden tuotantolinjan laiteasennukset saatiin päätökseen vuoden 2016 lopulla. Toimitukset asiakkaille on tarkoitus aloittaa vuoden 2017 ensimmäisen vuosineljänneksen

aikana. Kun Bethunen investointi valmistuu, myös Suominen strategiakautta 2015–2017 koskenut kasvuinvestointiohjelma päättyy.

Hallituksen ehdotus osingonjaosta, 0,11 euroa osakkeelta, vastaa Suominen osinkopolitiikkaa

Suominen politiikkana on jakaa noin 30 % tilikauden voitosta vuotuisena osinkona. Kun yhtiön hallitus arvioi ehdotustaan osingonmaksusta, se ottaa huomioon myös Suominen tulevaisuuden investointitarpeet sekä yhtiön taloudellisen aseman vakauden.

Suominen hallitus ehdottaa maksettavaksi 0,11 euron osakekohtaista osinkoa tilikaudelta 2016.

Liikevaihto

Suominen liikevaihto laski vuonna 2016 edellisvuodesta 6,1 % ja oli 416,9 milj. euroa (444,0). Liikevaihdon laskuun vaikutti kilpailutilanteen kiristymisen vuoksi heikentynyt kysyntä sekä joihinkin tuoteryhmiin kohdistunut hinnoittelupaine. Myyntimäärien ja -hintojen heikkeneminen vaikuttivat liikevaihtoon suunnilleen samassa suhteessa. Lisäksi tavanomaista suurempi määrä valmiiden tuotteiden asiakastoimituksia siirtyi tuloutettavaksi vuoden 2017 puolelle. Yhdysvaltain dollariin vahvistuminen suhteessa euroon kasvatti vuoden 2016 liikevaihtoa noin 0,7 milj. eurolla.

Suomisella on kaksi liiketoiminta-aluetta, Convenience ja Care. Convenience toimittaa kuitukankaita erilaisiin kodinhoitoon, henkilökohtaisen hygienian, ammattikäytön sekä lastenhoidon pyyhintätuotteisiin. Care valmistaa kuitukankaita hygieniatuotteisiin sekä terveydenhuollon tuotteisiin.

Convenience-liiketoiminta-alueen liikevaihto oli 385,5 milj. euroa (411,5) ja Care-liiketoiminta-alueen 31,3 milj. euroa (32,4). Suominen toimittamien kuitukankaiden tärkeimmät käyttökohteet tilikaudella 2016 jakautuivat lasten pyyhintätuotteisiin (38 % myynnistä), henkilökohtaisen hygienian pyyhkeisiin (25 %), kodinhoidon pyyhkeisiin (18 %), ammattikäyttöön tarkoitettuihin pyyhkeisiin (10 %) sekä hygienia- ja terveydenhuollon tuotteisiin (8 %). Lasten pyyhintätuotteiden osuus portfoliossa laski kahdella prosenttiyksiköllä vuoden 2015 tasosta ja henkilökohtaisen hygienian pyyhintätuotteiden osuus kasvoi kolme prosenttiyksikköä. Myynnin jakauman kehitys oli Suominen strategian mukaista.

Liikevoitto ja tulos

Vertailukelpoinen liikevoitto laski 18,0 % ja oli 25,6 milj. euroa (31,2). Liikevoitto oli 25,6 milj. euroa (31,8). Liikevoittoa rasittivat myyntimäärien pienentyminen sekä kiristyneen kilpailun aiheuttama hinnoittelupaine. Lisäksi panostukset tuotekehitysresursseihin, Bethunen tuotantolinjainvestointiin sekä meneillään olevaan tietojärjestelmä uudistukseen kasvattivat kuluja ja heikensivät liikevoittoa noin 3 milj. eurolla. Tilikaudella 2015 Nakkilan-tehtaalla uudelleen käyttöönotetun tuotantolinjan arvonalennuskirjauksen peruutus, +0,5 milj. euroa, vaikutti liikevoiton vertailukelpoisuuteen.

Tilikaudella 2016 voitto ennen tuloveroja oli 22,4 milj. euroa (26,5) ja raportointikauden voitto 15,2 milj. euroa (17,0).

Liikevaihto ja liikevoitto

1 000 euroa	2016	2015	2014*
Liikevaihto	416 862	444 042	401 762
Liikevoitto	25 622	31 778	25 897
Vertailukelpoinen liikevoitto	25 622	31 249	26 851

* Jatkuvat toiminnot

Rahoitus

Katsauskauden lopussa 31.12.2016 korolliset nettovelat olivat 56,6 milj. euroa (32,5). Velkaantumisaste oli 39,6 % (25,9 %) ja omavaraisuusaste 45,3 % (43,2 %).

Nettorahoituskulut olivat vuonna 2016 -3,2 milj. euroa (-5,3) eli 0,8 % (1,2 %) liikevaihdosta. Vuonna 2016 rahoituskuluja paransivat edellisvuotta alhaisemmat valuuttakurssien muutokset (-0,2 milj. euroa) sekä IAS 23:n standardin edellyttämä korkokulujen aktivointi käyttöomaisuuteen, joka pienensi korkokuluja 1,3 milj. euroa. Vertailukaudella rahoituskuluja kasvattivat valuuttakurssien muutokset (-1,2 milj. euroa) sekä myytävissä oleviin varoihin sisältyvien kiinteistöosakkeiden arvonalentumiskirjaus (-0,4 milj. euroa). Kyseiset kiinteistöosakkeet myytiin heinäkuussa 2015.

Liiketoiminnan rahavirta oli 28,5 milj. euroa (27,3). Osakekohtainen liiketoiminnan rahavirta oli 0,56 euroa (0,54). Liiketoiminnan rahavirran rahoituseriin -3,9 milj. euroa (-6,4) vaikuttivat merkittävimpinä erinä katsauskaudella maksetut korot. Vuoden alusta käyttöpääomaa on sitoutunut 6,3 milj. euroa (2015: sitoutunut 7,9). Rahoituksen rahavirtaa paransi Joustopakkauset-liiketoiminnan myynnin yhteydessä heinäkuussa 2014 myönnetyn lainasaamisen lyhennys, 1,0 milj. euroa. Rahoituksen rahavirtaa heikensi syyskuussa maksettu lainan lyhennys, 3,3 milj. euroa.

Investoinnit

Vuonna 2016 Suominen bruttoinvestoinnit olivat 53,3 milj. euroa (23,7). Bruttoinvestointeja kasvattivat erityisesti Bethunen tehtaan märkärainauslinjainvestoinnin eteneminen Yhdysvalloissa. Lisäksi Suomisella on käynnissä konserninlaajuinen hanke tietojärjestelmien uudistamiseksi. Muut investoinnit olivat pääosin ylläpitoinvestointeja.

Suominen sai tilikaudella 2016 päätökseen Bethunen tehtaan kasvuinvestointihankkeen laiteasennukset. Bethunen tehtaan uuteen märkärainauslinjaan tehtävän investoinnin

kokonaisarvoksi arvioitiin aiemmin noin 50 milj. euroa. Tämä arvio ylittyi, kuten Suominen tiedotti 9.8.2016.

Katsauskauden poistot ja arvonalentumistappiot olivat -18,5 milj. euroa (-18,2). Vertailukauden lukuun ei sisälly Nakkilassa uudelleen käyttöönotetun tuotantolinjan arvonalennustappion peruutus, +0,5 milj. euroa.

Investoinnit ja poistot ja arvonalentumiset

1 000 euroa	2016	2015	2014*
Bruttoinvestoinnit	53 320	23 660	7 066
% liikevaihdosta	12,8	5,4	1,8
Poistot	-18 520	-17 975	-15 576
Arvonalentumistappiot ja niiden peruutukset	-	291	-

* Jatkuvat toiminnot

Tunnusluvut	2016	2015	2014
Oman pääoman tuotto (ROE), %	11,6	14,4	5,1
Sijoitetun pääoman tuotto (ROI), %	11,6	15,9	12,0
Sijoitetun pääoman tuotto (ROI), jatkuvat toiminnot, %	11,6	15,9	15,7
Omavaraisuusaste, %	45,3	43,2	41,2
Korolliset nettovelat, milj. euroa	56,6	32,5	37,8
Sijoitettu pääoma, milj. euroa	237,3	222,6	193,8
Velkaantumisaste, %	39,6	25,9	34,7

Osakekohtaiset tunnusluvut	2016	2015	2014
Osakekohtainen tulos, euroa, jatkuvat toiminnot (*)	0,29	0,32	0,19
Osakekohtainen tulos, euroa, lopetetut toiminnot (*)	–	–	-0,10
Osakekohtainen tulos, euroa, yhteensä, laimentamaton (*)	0,29	0,32	0,09
Osakekohtainen tulos, euroa, yhteensä, laimennettu (*)	0,26	0,29	0,09
Osakekohtainen liiketoiminnan rahavirta, euroa (*)	0,56	0,54	0,75
Osakekohtainen oma pääoma, euroa (*)	2,81	2,50	2,19
Hinta / osakekohtainen tulos (P/E)	14,1	19,4	47,5
Osakekohtainen osinko / varojen jako, euroa (**)	0,11 (*)	0,10 (*)	0,05 (*)
Osinkosuhte/varojen jakosuhte, %	37,6	31,3	58,6
Efektiivinen osinkotuotto, %	2,66	1,61	1,23

(*) Vertailukauden luvut oikaistu osakkeiden yhdistämisen vaikutuksella.

(**) 2016 hallituksen ehdotus varsinaiselle yhtiökokoukselle. 2014 varojen jako.

Osakekohtaiset tunnusluvut ovat osakeantioikaistuja. Tunnuslukujen laskenta on esitetty konsernitilinpäätöksessä.

Neljännesvuosikehitys 2016

1 000 euroa	Q1 2016	Q2 2016	Q3 2016	Q4 2016	2016
Liikevaihto	103 869	108 832	103 796	100 365	416 862
Vertailukelpoinen liikevoitto	5 543	8 661	7 878	3 540	25 622
% liikevaihdosta	5,3	8,0	7,6	3,5	6,1
Liikevoitto	5 543	8 661	7 878	3 540	25 622
% liikevaihdosta	5,3	8,0	7,6	3,5	6,1
Nettorahoituskulut	-244	-967	-830	-1 149	-3 190
Voitto ennen tuloveroja	5 299	7 694	7 047	2 391	22 432

Tutkimus- ja kehitystoiminta

Tuotekehitykseen liittyviä, edellisen tilikauden aikana uudistettuja prosesseja viimeisteltiin ja otettiin käyttöön tilikaudella 2016. Konsernin tutkimus- ja kehitystoiminnoissa työskenteli vuoden lopussa yhteensä 20 (18) henkilöä. Tutkimus- ja kehitystoiminnan menot olivat 4,3 milj. euroa (3,5) eli 1,0 % (0,8 %) liikevaihdosta.

Suomisen visiona on olla markkinalähtöinen tuotejohtaja. Suominen panostaa tutkimukseen ja tuotekehitykseen voidakseen tarjota asiakkailleen yhä käyttökelpoisempia materiaaleja ja toimivampia ratkaisuja ja kasvattaakseen korkeamman lisäarvon tuotteiden osuutta portfolioissaan.

Suominen Oyj omistaa kaikki liiketoimintaan liittyvät patentit sekä niihin liittyvät teknologiat, tietotaidon, prosessit, reseptit ja kaikki muut Suominen Oyj:n kehittämät ratkaisut. Tavoitteena on, että yhtiöllä on laajat teolliset oikeudet kuitukangaspohjaisiin sovelluksiin ja niihin liittyviin tuotantoteknologioihin sekä tarvittavat testi- ja pilottilinjat, joiden avulla se voi tarjota konserniyhtiöille parhaan mahdollisen tuen nykyisten ja tulevien asiakastarpeiden tyydyttämiseksi.

Henkilöstö

Vuonna 2016 Suominen palveluksessa oli keskimäärin 646 (614) henkilöä. Tilikauden päättyessä Suominen palveluksessa oli 650 (636) henkilöä. Lisää henkilöstöä palkattiin lähinnä tuotantoon laajentavalle Bethunen tehtaalle Yhdysvaltoihin sekä muihin strategisesti keskeisiin tehtäviin, kuten tuotekehitykseen ja tuotehallintaan.

Henkilöstötunnuslukuja

	2016	2015	2014
Henkilöstö keskimäärin, jatkuvat toiminnot	646	614	591
Henkilöstö keskimäärin	646	614	826
Palkat ja palkkiot, jatkuvat toiminnot, 1 000 euroa	35 939	36 016	32 474

Ympäristö

Suomisen tavoitteena on vähentää toiminnasta aiheutuva ympäristökuormitusta sekä minimoida tuotteiden ympäristövaikutukset niiden koko elinkaaren ajalla. Toiminnan jatkuvan parantamisen ja tehostamisen lisäksi ympäristötyötä ohjaavat materiaalien uudelleenkäytön ja kierrättämisen periaatteet. Suominen on sitoutunut huomioimaan toimintansa ympäristövaikutukset Kansainvälisen kauppakamarin (ICC) kestävä kehityksen periaatteiden mukaisesti.

Suominen toimii kaikkialla paikallisen lainsäädännön ja viranomaisohjeiden mukaan. Joihinkin konsernin yksiköiden toimintoihin vaaditaan erillisiä ympäristölupia. Suomisen kahdeksasta tehtaatseitsemällä (Alicante, Bethune, Cressa, Green Bay, Mozzate, Nakkila ja Windsor Locks) on ISO 14001 -ympäristösertifikaatti.

Suomisen toiminnan ympäristövaikutukset syntyvät pääosin tuotannossa tarvittavista raaka-aineista, käytetystä energiasta ja vedestä sekä tuotannossa syntyvästä jätteestä. Ympäristövaatimukset huomioidaan jo tuotekehityksen alkuvaiheista lähtien. Tavoitteena on hyödyntää raaka-aineita, energiaa, vettä ja muita resursseja, kuten pakkausmateriaaleja ja kuljetuspalveluja, mahdollisimman tehokkaasti. Konserni keskittyy järjestelmällisesti vähentämään jätteen määrää ja tehostamaan energian ja veden käyttöä. Suomisen tuotetarjontaan kuuluu jo tällä hetkellä uusiutuvista materiaaleista valmistettuja sertifioituja vaihtoehtoja. Lisäksi yhtiö kehittää jatkuvasti tuotevalikoimaansa

huomioiden ympäristökysymysten lisäksi myös sosiaalisen vastuun näkökohdat.

Tuotteiden valmistuksessa käytetään pääasiassa viskoosia, sellua, polypropeenaa ja polyesteria. On olemassa riski, että tuotantolaitoksista pääsee ympäristöön haitallisia aineita. Suomisen ympäristöriskit pyritään hallitsemaan osana tuotannon ohjausta laatu- ja ympäristöjärjestelmien avulla.

Ympäristövaikutusten vähentäminen vaatii pitkäjänteistä kehitystyötä, jossa eri liiketoimintojen ja yksiköiden avainmittareiden yhdenmukaistaminen on tärkeässä roolissa. Suomisen tavoitteena on, että tulevaisuudessa käytössä on nykyistäkin kattavammin yhteismitallista tietoa toiminnan vaikutuksista. Näin Suominen voi suunnata myös kehitystoimenpiteet tehokkaasti ja siten, että niiden vaikutus on mahdollisimman suuri.

Suomisen tuotantolaitoksilla käytettiin vuonna 2016 erilaisia raaka-aineita yhteensä 136 387 tonnia (138 215 tonnia vuonna 2015), energiaa 1 663 509 gigajoulea (1 683 166) ja vettä 5 202 914 m³ (5 542 291 m³). Tuotantolaitoksilla syntyi kaatopaikkajätettä yhteensä 1 400 tonnia (916).

Suomisen ympäristöasioita on esitelty laajemmin vuosikertomuksen yritysvaluuta käsittelevässä osuudessa. Yritysvastuuta koskevia tietoja ei ole varmennettu.

Suominen-konsernin ympäristömenot olivat 2,2 milj. euroa (2,2). Merkittäviä aktivoitavia ympäristömenoja ei ollut.

Osaketiedot

Osakepääoma

Suominen Oyj:n kaupparekisteriin rekisteröityjen osakkeiden määrä oli tilikauden lopussa 51 665 642 osaketta. Osakepääoma oli 11 860 056,00 euroa. Suomisella on yksi osakesarja, ja kukin osake oikeuttaa yhteen ääneen yhtiökokouksessa sekä samansuuruiseen osinkoon. Suomisen osakkeet on liitetty arvo-osuusjärjestelmään.

Suominen Oyj:n osakkeiden määrä kasvoi tilikaudella 2016 yhteensä 449 410 osakkeella. Osakemäärän kasvu johtui hybridilainan ja sen korkojen konvertoinnista osakkeiksi. Hybridilainan konvertointi omaksi pääomaksi on kirjattu sijoitetun vapaan oman pääoman rahastoon.

Osakkeiden yhdistäminen (ns. käänteinen split)

Suominen Oyj:n 16.3.2016 pidetty yhtiökokous päätti alentaa Suomisen osakkeiden lukumäärää yhdistämällä osakkeita (ns. käänteinen split). Osakkeiden lukumäärää vähennettiin osakepääomaa alentamatta siten, että viisi (5) osaketta yhdistettiin yhdeksi (1) osakkeeksi osakeyhtiölain (624/2006) 15 luvun 9 §:ssä säädetyssä tarkoituksessa ja siinä säädetyssä menettelyssä.

Ennen osakkeiden yhdistämistä Suominen Oyj:llä oli 252 425 616 osaketta ja osakkeiden yhdistämisen jälkeen 51 216 232 osaketta. Uusi osakkeiden lukumäärä merkittiin kaupparekisteriin 22.3.2016 ja kaupankäynti yhdistetyillä osakkeilla alkoi 22.3.2016. Yhdistäminen ei koskenut Suominen Oyj:n hallussa olevia omia osakkeita, joiden määrä oli yhdistämispäivänä 913 886 kappaletta. Omiin osakkeisiin ei osakeyhtiölain mukaan kohdistu osakkeenomistajan oikeuksia, kuten oikeutta osinkoon tai muuhun varojen jakoon tai oikeutta osallistua yhtiökokoukseen.

Osakkeiden yhdistämisen tarkoituksena oli kiinnostuksen lisääminen Suomisen osaketta kohtaan, osakekaupankäynnin edellytysten parantaminen ja joustavuuden lisääminen osingon suuruutta määriteltäessä.

Vaihto ja kurssi

Suominen Oyj:n osakkeiden (SUU1V) vaihto Nasdaq Helsingissä 1.1.–31.12.2016 oli 13 611 634 osaketta eli 27,0 % osakkeiden keskimääräisestä määrästä ilman omia osakkeita. Osakkeen ylin kurssi katsauskaudella oli 6,20 euroa, alin 3,49 euroa ja kaupankäyntivolyyymilla painotettu keskimääräinen kurssi 4,24 euroa. Katsauskauden ensimmäisen kaupankäyntipäivän 4.1.2016

päätöskurssi oli 6,05 euroa ja viimeisen kaupankäyntipäivän 30.12.2016 päätöskurssi 4,14 euroa.

Yhtiön osakekannan markkina-arvo ilman omia osakkeita 31.12.2016 oli 210,2 milj. euroa.

Hallituksen valtuutukset

Hallituksella on varsinaisen yhtiökokouksen 16.3.2016 antama valtuutus päättää enintään 400 000 yhtiön oman osakkeen hankkimisesta. Osakkeita hankitaan käytettäväksi yhtiön osakeperusteisiin kannustinjärjestelmiin, hallituksen jäsenyyspalkkioiden maksamiseksi, vastikkeena liiketoimintaan liittyvissä hankinnoissa tai yhtiöllä pidettäväksi, muutoin luovutettaviksi tai mitätöitäviksi. Omat osakkeet hankitaan muutoin kuin osakkeenomistajien omistamien osakkeiden suhteessa yhtiön vapaalla omalla pääomalla osakkeiden hankintahetken markkinahintaan Nasdaq Helsinki Oy:n säännellyllä markkinalla järjestämässä kaupankäynnissä. Valtuutus on voimassa 30.6.2017 saakka.

Hallituksella on varsinaisen yhtiökokouksen 16.3.2016 antama valtuutus päättää uusien osakkeiden antamisesta ja/tai yhtiön hallussa olevien omien osakkeiden luovuttamisesta ja/tai osakeyhtiölain 10. luvun 1 §:ssä tarkoitettujen optio- ja muiden erityisten oikeuksien antamisesta. Uusia osakkeita voidaan antaa ja/tai yhtiön tai sen konserniyhtiön hallussa olevia yhtiön omia osakkeita voidaan luovuttaa yhteensä enintään 5 000 000 kappaletta. Yhtiön antamien optio- ja muiden erityisten oikeuksien nojalla merkittävien uusien osakkeiden ja yhtiön hallussa olevien luovutettavien omien osakkeiden lukumäärä voi olla enintään yhteensä 5 000 000 kappaletta, joka määrä sisältyy edellä mainittuun enimmäismäärään. Valtuutus on voimassa 30.6.2019 saakka.

Hallituksen palkkioiden osakkeina maksettava osuus

Suominen Oyj:n 16.3.2016 pidetty varsinainen yhtiökokous päätti pitää hallituksen palkkiot ennallaan. Vuonna 2016 hallituksen puheenjohtajan vuosipalkkio on 50 000 euroa, hallituksen varapuheenjohtajan 37 500 euroa sekä hallituksen jäsenen 28 000 euroa. Lisäksi hallituksen jäsenille maksetaan

kokouspalkkioita siten, että kullekin hallituksen jäsenelle maksetaan 500 euron kokouspalkkio kokouksesta, joka pidetään hallituksen jäsenen kotimaassa ja 1 000 euron kokouspalkkio kokouksesta, joka pidetään muualla kuin hallituksen jäsenen kotimaassa. Vuosipalkkioista 60 % maksetaan rahana ja 40 % maksetaan Suominen Oyj:n osakkeina.

Edellä mainitusta palkkioista osakkeina luovutettava osakemäärä määritettiin Nasdaq Helsinki Oy:n ylläpitämässä pörssikaupankäynnissä määräytyneen osakkeen arvon perusteella seuraavasti: osakkeen arvona käytettiin osakkeen kaupankäyntimäärillä painotettua keskimurssia Suominen Oyj:n tammi–maaliskuun 2016 osavuositarkastuksen julkaisupäivää seuraavan kuukauden ajalta. Osakkeet (20 799 kappaletta) luovutettiin hallituksen päätöksellä yhtiön hallussa olevista omista osakkeista 2.6.2016. Koska kyseessä on yhtiökokouksen yksityiskohtaisen päätöksen toimeenpanosta, hallitus ei käyttänyt päätöksen tekemisessä itsenäistä harkintavaltaa. Luovutettavat osakkeet ovat samaa lajia kuin yhtiön muut osakkeet.

Johdon ja avainhenkilöiden osakeperusteiset kannustinjärjestelmät

Suominen Oyj:llä on johdon ja avainhenkilöiden osakeperusteinen kannustinjärjestelmä, joka jakautuu osakepalkkiojärjestelmään sekä sitouttavaan osakepalkkiojärjestelmään.

Osakepalkkiojärjestelmä

Osakepalkkiojärjestelmässä on tällä hetkellä kolme ansaintajaksoa, kalenterivuodet 2015–2017, 2016–2018 sekä 2017–2019. Hallitus päättää erikseen uusista ansaintajaksosta. Lisäksi hallitus päättää järjestelmän ansaintakriteerit ja kullekin kriteerille asetettavat tavoitteet sekä ansaintajaksolle osallistuvat henkilöt kunkin ansaintajakson alussa. Osakepalkkiojärjestelmän kohderyhmään kuuluu ansaintajaksosta riippuen noin 15–20 henkilöä. Hallituksella on oikeus leikata järjestelmän mukaisia palkkioita, jos hallituksen osakkeen pörssikurssille asettamat rajat täyttyvät.

Mahdollinen palkkio ansaintajaksolta 2015–2017 perustuu konsernin liikevaihdon kasvuun, liikevoittomarginaaliin

(EBIT %) ja sijoitetun pääoman tuottoon (ROI %). Ansaintajaksolta 2015–2017 maksettavat palkkiot vastaavat yhteensä enintään noin 460 000 Suominen Oyj:n osakkeen arvoa (sisältäen myös rahana maksettavan osuuden).

Mahdollinen palkkio ansaintajaksolta 2016–2018 perustuu konsernin liikevaihdon kasvuun, liikevoittomarginaaliin (EBIT %) ja sijoitetun pääoman tuottoon (ROI %). Ansaintajaksolta 2016–2018 maksettavat palkkiot vastaavat yhteensä enintään noin 245 000 Suominen Oyj:n osakkeen arvoa (sisältäen myös rahana maksettavan osuuden).

Suomisen hallitus päätti 9.12.2016 uudesta ansaintajaksosta kalenterivuosille 2017–2019. Mahdollinen palkkio ansaintajaksolta 2017–2019 perustuu konsernin liikevaihdon kasvuun, liikevoittomarginaaliin (EBIT %) ja sijoitetun pääoman tuottoon (ROI %). Ansaintajaksolta 2017–2019 maksettavat palkkiot vastaavat yhteensä enintään noin 480 000 Suominen Oyj:n osakkeen arvoa (sisältäen myös rahana maksettavan osuuden).

Mahdolliset palkkiot ansaintajaksolta 2015–2017 maksetaan vuonna 2018; ansaintajaksolta 2016–2018 vuonna 2019 ja ansaintajaksolta 2017–2019 vuonna 2020. Palkkiot maksetaan osittain yhtiön osakkeina ja osittain rahana. Rahaosuudella pyritään kattamaan palkkiosta osallistujalle aiheutuvia veroja ja veronluonteisia maksuja. Mikäli osallistujan työ- tai toimisuhte päättyy ennen palkkion maksamista, palkkiota ei pääsääntöisesti makseta.

Toimitusjohtajan on omistettava puolet järjestelmistä saamastaan netto-osakemäärästä, kunnes hänen osakeomistuksensa yhteensä vastaa hänen bruttovuosipalkkansa arvoa. Tämä osakemäärä on omistettava niin kauan kuin toimitusjohtajan toimisuhte konserniyhtiöön jatkuu. Konsernin johtoryhmän jäsenen on omistettava puolet järjestelmistä saamastaan netto-osakemäärästä, kunnes hänen osakeomistuksensa yhteensä vastaa puolta hänen bruttovuosipalkkansa arvosta. Tämä osakemäärä on omistettava niin kauan kuin osallistujan työ- tai toimisuhte konserniyhtiöön jatkuu.

Sitottava osakepalkkiojärjestelmä 2015

Sitottavassa osakepalkkiojärjestelmässä on yksi kolmen vuoden ansaintajako, kalenterivuodet 2015–2017. Palkkion saaminen tästä järjestelmästä edellyttää, että järjestelmään osallistuva henkilö omistaa tai hankkii yhtiön osakkeita hallituksen päättämän määrän. Lisäksi palkkion saaminen on sidottu osallistujan työ- tai toimisuhteen voimassaoloon palkkion maksuhetkellä.

Järjestelmän kohderyhmään kuuluvat konsernin johtoryhmän ja laajennetun johtoryhmän jäsenet. Järjestelmän perusteella maksettavat palkkiot vastaavat yhteensä enintään noin 110 000 Suominen Oyj:n osakkeen arvoa (sisältäen myös rahana maksettavan osuuden).

Sitottavan osakepalkkiojärjestelmän toteuttamiseksi järjestelmän kohderyhmälle suunnattiin maksullinen osakeanti. Osakeannissa tarjottiin merkittäväksi enintään 550 000 (osakkeiden yhdistämisen jälkeen 110 000) yhtiön uutta osaketta hintaan 0,67 euroa per osake (osakkeiden yhdistämisen jälkeen 3,35 euroa), joka vastasi osakkeen vaihdolla painotettua keskimuutosta Nasdaq Helsinki Oy:ssä ajanjaksolla 1.11.–30.11.2014 ja joka vastasi myös Suomen verottajan hyväksymää käypää arvoa. Osakeannissa merkittiin yhteensä 507 388 (osakkeiden yhdistämisen jälkeen 101 477) uutta Suominen Oyj:n osaketta. Merkintähinta kirjattiin yhtiön sijoitetun vapaan oman pääoman rahastoon. Uusien osakkeiden luovuttaminen suunnatulla osakeannilla perustui varsinaisen yhtiökokouksen 26.3.2014 hallitukselle antamaan valtuutukseen.

Osakepalkkiojärjestelmien ehtoihin tehtiin tekniset täsmennykset 21.3.2016 toteutetun osakkeiden yhdistämisen jälkeen.

Hybridilaina ja lainaosuuksien konvertoinnit osakkeiksi 2016

Suominen Oyj laski helmikuussa 2014 liikkeelle 17,5 miljoonan euron osakkeiksi vaihdettavan hybridilainan Brasilian tehtaan hankinnan rahoittamiseksi. Alkuperäisten lainaehtojen mukaan hybridilainan merkitsijöillä on oikeus vaihtaa lainaosuutensa ja niille kertyneet pääomitetut korot Suominen Oyj:n osakkeiksi 11.2.2014–10.2.2018 välisenä aikana 0,50 euron vaihtokursilla.

Suominen Oyj:n osakkeen kaupankäyntimäärillä painotettu keskimuutos hybridilainan liikkeelle laskua edeltävänä viimeisenä kolmena kuukautena oli 0,48 euroa. Suominen osakkeiden 21.3.2016 toteutetun yhdistämisen jälkeen vaihtokurssi on yhdistämissuhdetta vastaavasti 2,50 euroa.

Lainaosuuksia ja niille kertyneitä korkoja vaihdettiin tilikaudella 2016 yhteensä 449 410 uuteen Suominen Oyj:n osakkeeseen. Osakkeiden vaihtokurssi merkittiin Suominen sijoitetun vapaan oman pääoman rahastoon.

Suominen osakkeiden lukumäärä voi jäljellä olevia lainaosuuksia ja mahdollisia pääomitetuja korkoja vaihtamalla nousta yhteensä enintään 7 020 320 osakkeella, mikäli vaihdossa annetaan uusia osakkeita.

Osakkeenomistajat

Vuoden 2016 lopussa Suomisella oli 4 862 osakkeenomistajaa. Suominen tiedossa ei ole yhtiön osakkeiden omistukseen ja äänivallan käyttöön liittyviä sopimuksia. Lisätietoja hallituksen ja johdon osakeomistuksista, osakeomistuksen jakautuminen sekä taulukko suurimmista osakkeenomistajista on esitetty konsernitilinpäätöksen liitetiedoissa.

Omat osakkeet

Raportointikauden lopussa 31.12.2016 Suominen Oyj:n hallussa oli 893 087 omaa osaketta. Vuonna 2016 yhtiö luovutti yhtiökokouksen päätöksen mukaisesti 2.6.2016 hallituksen jäsenien vuosipalkkion osakkeina maksettavan osuuden, yhteensä 20 799 osaketta.

Arvopaperimarkkinalain 9. luvun 5 § mukaiset ilmoitukset tilikaudella 2016

Suominen Oyj vastaanotti 10.6.2016 Arvopaperimarkkinalain 9. luvun 5 § mukaisen ilmoituksen, jonka mukaan Erkki Etolan ja hänen määräysvalta-yhtiöidensä yhteenlaskettu

omistus Suominen Oyj:ssä oli ylittänyt 10 % liputusrajan. Liputusilmoituksen mukaan Erkki Etola ja hänen määräysvalta-yhtiönsä (Oy Etra Invest Ab ja Tiiviste-Group Oy) omistavat suoraan 4 139 164 Suominen osaketta ja ääntä (8,08 % kaikista osakkeista ja äänistä) ja rahoitusvälineiden kautta 1 477 080 osaketta ja ääntä (2,88 % kaikista osakkeista ja äänistä).

Valtiovarainministeriön asetuksen 1020/2012 edellyttämät tiedot, joita ei ole esitetty konsernitilinpäätöksessä

Suominen Oyj:n osakkeiden tai niihin oikeuttaviin arvopapereiden siirtoon ei ole rajoituksia eikä niihin liity lunastus- tai suostumuslausekkeita.

Suominen Oyj ei ole osallisena sellaisissa järjestelyissä, joissa osakkeeseen tai siihen oikeuttavaan arvopaperiin liittyvät taloudelliset oikeudet ja arvopaperin hallinta on erotettu toisistaan.

Suominen Oyj:n yhtiöjärjestyksen sekä osakeyhtiölain mukaan yhtiökokous valitsee hallituksen. Yhtiöjärjestyksen mukaan hallitus päättää toimitusjohtajan valitsemisesta. Yhtiöjärjestyksessä ei ole erillisiä määräyksiä yhtiöjärjestyksen muuttamisesta. Osakkeiden liikkeelle laskemisesta ja omien osakkeiden hankkimisesta päättää yhtiökokous osakeyhtiölain mukaisesti.

Suominen Oyj:n hallituksen jäsenillä ei ole erillisiä sopimuksia yhtiön kanssa koskien korvauksia, kun hallituksen jäsen eroaa tehtävästään, hänet erotetaan tehtävästään tai heidän tehtävänsä päättyy julkisen ostotarjouksen seurauksena. Toimitusjohtajalla ei ole erillistä sopimusta siltä varalta, että hänen sopimuksensa päätettäisiin julkisen ostotarjouksen johdosta. Suominen Oyj:n ja yhtiön toimitusjohtajan välisen sopimuksen mukaan yhtiön irtisanoessa sopimuksen toimitusjohtajalle maksetaan erokorvauksena 12 kuukauden rahapalkkaa vastaava summa. Muut toimitusjohtajasopimuksen keskeiset ehdot on kuvattu konsernitilinpäätöksen liitetiedoissa 32 ja Suominen Oyj:n palkka- ja palkkioselvityksessä.

Nimitystoimikunnan kokoonpano

Suominen Oyj:n varsinaisen yhtiökokouksen päätöksen mukaisesti Suominen Oyj:n osakkeenomistajien nimitystoimikuntaan valittiin yhtiön kolmen suurimman osakkeenomistajan ilmoittamat edustajat. Nimeämiseen oikeutetut osakkeenomistajat määräytyivät 2.9.2016 rekisteröityinä olevien omistustietojen perusteella.

Nimitystoimikuntaan nimettiin Antti Ahlström Perilliset Oy:n toimitusjohtaja ja Ahlström Capital Oy:n hallituksen jäsen Thomas Ahlström; Oy Etra Invest Ab:n toimitusjohtaja Erkki Etola sekä Keskinäisen työeläkevakuutusyhtiö Varman varatoimitusjohtaja, Sijoitukset Reima Rytölä. Suominen Oyj:n hallituksen puheenjohtaja Jorma Eloranta toimii nimitystoimikunnan neljäntenä jäsenenä.

Nimitystoimikunta toimittaa ehdotuksensa Suominen Oyj:n hallitukselle varsinaista yhtiökokousta edeltävän helmikuun 1. päivään mennessä.

Varsinainen yhtiökokous

Suominen Oyj:n varsinainen yhtiökokous pidettiin 16.3.2016. Yhtiökokous päätti, että tilikaudelta 2015 jaetaan osinkoa 0,02 euroa osakkeelta.

Yhtiökokous vahvisti yhtiön ja konsernin tilinpäätöksen tilikaudelta 2015 ja myönsi vastuuvapauden yhtiön hallituksen jäsenille ja toimitusjohtajalle.

Yhtiön hallituksen jäsenten lukumääräksi vahvistettiin kuusi (6). Seuraavaksi toimikaudeksi, joka päättyy ensimmäisen vaalian seuraavan varsinaisen yhtiökokouksen päätyttyä, hallitukseen valittiin uudelleen Andreas Ahlström, Risto Anttonen, Jorma Eloranta, Hannu Kasurinen, Laura Raitio ja Jaana Tuominen. Hallituksen palkkiot päätettiin pitää ennallaan. Päätökset olivat Suominen Oyj:n osakkeenomistajien nimitystoimikunnan ehdotusten mukaisia.

Suominen Oyj:n tilintarkastajaksi valittiin Ernst & Young Oy, tilintarkastusyhteisö, päävastuullisena tilintarkastajana KHT

Kristina Sandin. Tilintarkastajan palkkio päätettiin maksaa yhtiön hyväksymän laskun mukaan. Päätökset olivat hallituksen ehdotuksen ja tarkastusvaliokunnan suosituksen mukaisia.

Yhtiökokous päätti muuttaa Suominen Oyj:n yhtiöjärjestyksestä siten, että yhtiöjärjestyksen 4 §:stä poistettiin hallituksen jäsenen ikää koskeva rajoitus ja siten, että jatkossa hallituksen puheenjohtajan valitsee hallituksen sijasta yhtiökokous. Lisäksi yhtiöjärjestyksen 13 §:ään päätettiin tehdä vastaava tekninen tarkennus. Päätökset olivat hallituksen ehdotuksen mukaisia.

Yhtiökokous päätti hallituksen ehdotuksen mukaisesti muuttaa pysyvän osakkeenomistajien nimitystoimikunnan perustamista koskevan, 26.3.2013 tehdyn yhtiökokouksen päätöksen kohdan 1 vastaamaan yhtiökokouksen aiemmin päättämää muutosta yhtiöjärjestykseen.

Yhtiökokous päätti, että Suominen Oyj:n osakkeiden lukumäärää vähennetään osakepääomaa alentamatta osakeyhtiölain (624/2005) 15 luvun 9 §:n mukaisessa menettelyssä siten, että jokaiset viisi (5) osaketta yhdistetään yhdeksi (1) osakkeeksi. Päätös oli hallituksen ehdotuksen mukainen.

Yhtiökokous päätti valtuuttaa hallituksen päättämään yhtiön omien osakkeiden hankkimisesta, osakeannista sekä osakeyhtiölain 10 luvun 1 §:ssä tarkoitettujen osakkeisiin oikeuttavien optio- ja muiden erityisten oikeuksien antamisesta. Hallituksen voimassa olevat valtuutukset on kuvattu edellä.

Hallituksen järjestäytyminen ja valiokunnat

Varsinaisen yhtiökokouksen jälkeen 16.3.2016 pitämässään järjestäytymiskokouksessa hallitus valitsi keskuudestaan puheenjohtajan ja varapuheenjohtajan sekä tarkastusvaliokunnan ja henkilöstö- ja palkitsemisvaliokunnan jäsenet.

Hallitus valitsi uudelleen puheenjohtajakseen Jorma Elorannan ja varapuheenjohtajakseen Risto Anttonen osakkeenomistajien nimitystoimikunnan suosituksen mukaisesti.

Tarkastusvaliokunnan puheenjohtajaksi valittiin uudelleen Hannu Kasurinen. Jäseniksi valittiin uudelleen Andreas Ahlström ja uutena jäsenenä Jaana Tuominen. Henkilöstö- ja palkitsemisvaliokunnan puheenjohtajaksi valittiin uudelleen Jorma Eloranta. Jäseniksi valittiin uudelleen Risto Anttonen ja uutena jäsenenä Laura Raitio.

Konsernin johto tilikaudella 2016

Tilikaudella 2016 sekä tilinpäätöspäivänä 31.12.2016 Suominen Oyj:n johtoryhmän muodostivat:

Nina Kopola, toimitusjohtaja, johtoryhmän puheenjohtaja

Tapio Engström, talousjohtaja

Lynda A. Kelly, johtaja, Care-liiketoiminta

Larry Kinn, johtaja, tuotantolaitokset, Etelä- ja Pohjois-Amerikka

Ernesto S. Levy, johtaja, Convenience-liiketoiminta

Mimoun Saïm, johtaja, tuotantolaitokset, EMEA

Hannu Sivula, henkilöstöjohtaja

Liiketoiminnan riskit ja epävarmuustekijät

Arvio Suominen Oyj:n liikevaihdon kehityksestä perustuu osaksi asiakkaiden yhtiölle antamiin ennusteisiin ja toimitussuunnitelmiin. Ennusteiden ja suunnitelmien muutokset markkinatilanteen muutosten tai asiakkaiden varastomuutosten johdosta voivat muuttaa liikevaihtoa ennustetusta. Taloudellisen epävarmuuden jatkumisesta ja kuluttajien varovaisesta ostokäyttäytymisestä johtuen ennusteisiin sisältyy epävarmuutta.

Suomisen asiakaskunta on varsin keskittynyt, mikä lisää asiakaskohtaista riskiä. Asiakaskeskittyneisyys voi vaikuttaa Suomisen tulokseen, jos asiakkaiden ostokäyttäytyminen muuttuu kulutuksen muutosten seurauksena tai jos myynnissä tapahtuu menetyksiä. Kymmenen suurimman asiakkaan osuus konsernin liikevaihdosta on 63 % (65 %). Suurimpien asiakkaiden kohdalla pyritään pitkäaikaisiin sopimuksiin. Käytännössä asiakassuhteet ovat voimassa useiden vuosien ajan. Asiakkaisiin liittyvää luottoriskiä hallitaan hallituksen hyväksymän riskipolitiikan mukaisesti. Asiakkaille vahvistetaan luottorajat luottokelpoisuustietoihin ja liikesuhteeseen perustuen. Yhtiö käyttää myös vientitakuuta ja asiakasriskin vakuuttamista rajoitetussa määrin.

Yhdysvaltojen suuri painoarvo Suomisen liiketoiminnassa lisää Yhdysvaltain dollariin liittyvän valuuttariskin merkitystä konsernin kokonaisvaluuttariskipositiossa. Suominen suojaa tätä valuuttaposiitiota suojauspolitiikkansa mukaisesti.

Etelä-Amerikan markkinoille tyypilliset riskit, kuten voimakkaat muutokset toimintaympäristössä ja valuuttakursseissa, voivat vaikuttaa Suomisen toimintaan Brasiliassa.

Suominen ostaa merkittäviä määriä sellu- ja öljypohjaisia raaka-aineita vuosittain. Raaka-aineet ovat toiminnassa suurin kustannuserä. Raaka-aineiden nopeat hinnanvaihtelut maailmanmarkkinoilla vaikuttavat Suomisen kannattavuuteen. Suomisen tulokseen raaka-aineiden hintojen muutokset vaikuttavat nopeasti, koska varastot vastaavat 2–4 viikon kulutusta ja raaka-aineiden hintamuutokset siirtyvät sopimusperusteisiin myyntihintoihin arvioilta 2–5 kuukauden viiveellä.

Suomisen pääraaka-aineiden pitkälliset toimituskatkokset voisivat aiheuttaa tuotannon keskeytyksiä ja vaikuttaisivat näin häiritsevästi yhtiön liiketoimintaan. Suomisella on useampia suuria kansainvälisiä raaka-ainetoimittajia, minkä vuoksi merkittävät toimituskatkokset ovat epätodennäköisiä.

Suomisella on lukuisia alueellisia, kansallisia ja kansainvälisiä kilpailijoita sen eri tuoteryhmissä. Joissakin tuoteryhmissä on tällä hetkellä ylitarjontaa Suomisen molemmilla päämarkkina-alueilla. Uuden teknologian tuotteet ja tuonti halpojen valmistuskustannusten maista saattavat vähentää Suomisen tuotteiden kilpailukykyä. Mikäli Suominen ei pysty kilpailemaan houkuttelevalla tuotetarjonnalla, se voi menettää markkinaosuuttaan. Kilpailu voi johtaa lisääntyneeseen hintapaineeseen, joka kohdistuu yhtiön tuotteisiin.

Suominen investoi jatkuvasti tuotantolaitoksiinsa. Investointien käyttöönotto voi myöhästyä suunnitellusta, investoinnit voivat maksaa alkuperäistä arviota enemmän tai tuottaa suunniteltua vähemmän hyötyä. Investointien käyttöönottovaiheessa voi ilmetä tilapäisiä toiminnan häiriöitä.

Suomisen liiketoiminta saattaa olla vaarassa keskeytyä äkillisten ja ennakoimattomien tapahtumien johdosta, kuten sähkönjakelun keskeytysten tai palo- ja vesivahinkojen vuoksi. Suominen ei ehkä pysty säätelemään näitä tilanteita omilla ennakoivilla toimillaan, mikä saattaa aiheuttaa keskeytyksiä liiketoiminnoissa. Konsernin vahinkoriskit vakuutetaan siten, että toiminnan jatkuvuus on turvattu. Suomisella on voimassa asianmukaiset vahinko- ja keskeytysvakuutukset, joiden perusteella arvioidaan, että vahingot voidaan korvata ja keskeytymisestä aiheutuva taloudellinen haitta kattaa.

Suominen käyttää tuotantotoimintaansa tiettyjä teknologioita. Yhtiön johdon näkemyksen mukaan valitut teknologiat ovat kilpailukykyisiä, eikä Suomisella ole tarvetta tehdä merkittäviä investointeja uusiin teknologioihin. Ei kuitenkaan ole poissuljettua, että tehdyt teknologiavalinnat osoittautuisivat virheellisiksi ja tarvetta investoinneille syntyisi esimerkiksi uusien tai korvaavien teknologioiden kehityksen myötä.

Suominen on pyrkinyt suojautumaan tuotevastuuriskeiltä järjestelmällisillä laadunvalvontaprosesseilla sekä tuotevastuuvakuutuksin. Tutkimus- ja kehitystoiminta varmistaa tuotteiden turvallisuuden tuotekehitysvaiheessa. Jatkuva laaduntarkkailu varmistaa tuotteiden laadun valmistuksessa.

Yhtiön johto pitää merkittäviä tuotevastuuseen perustuvia vaatimuksia epätodennäköisinä eikä johdon tiedossa ole tällaisia vaatimuksia.

Suominen on tuloverotuksen kohteena useassa eri maassa. Tuloverojen kokonaismäärän arvioiminen koko konsernin tasolla edellyttää huolellista harkintaa ja useiden liiketoimien ja laskelmien osalta lopullisen veron määrä on epävarma. Veroriskit liittyvät myös verokantojen tai verolainsäädännön muutoksiin tai virheellisiin tulkintoihin, ja riskin toteutuminen saattaisi johtaa maksunkorotuksiin tai veroviranomaisten määräämiin sanktioihin, jotka puolestaan voivat johtaa taloudellisiin menetyksiin. Laskennallisten verosaamisten kirjaaminen taseeseen edellyttää, että verotuksessa vahvistettuja tappioita voidaan hyödyntää tulevaisuudessa syntyviä verotuksellisia voittoja vasten.

Konserni altistuu liiketoiminnassaan useille rahoitusriskeille, joita ovat muun muassa valuutta-, korko-, vastapuoli-, likviditeetti- ja luottoriski. Konsernin rahoitusriskejä hallitaan hallituksen vahvistaman politiikan mukaisesti. Konsernin rahoitusriskit on kuvattu konsernitilinpäätöksen liitetiedossa 3.

Suomisen liikearvo testataan vuosittain mahdollisen arvonalentumisen varalta. Arvonalentumistestauksessa on omaisuuserien kerrytettävissä olevat rahamäärät määritetty käyttöarvon avulla, joka on saatu diskonttaamalla arvioidut tulevat rahavirrat. Toteutuneet rahavirrat voivat poiketa arvioiduista diskontatuista tulevista rahavirroista. Arvioituihin tuleviin rahavirtoihin liittyviä epävarmuustekijöitä ovat muun muassa omaisuuserien pitkä taloudellinen käyttöaika, tuotteiden ennustettujen myyntihintojen, tuotantokustannusten sekä laskelmissa käytetyn diskonttauskoron muutokset. Tulevaisuuteen liittyvien epävarmuustekijöiden vuoksi on mahdollista, että Suomisen kerrytettävissä olevat rahamäärät eivät riitä kattamaan omaisuuserien, etenkin liikearvon, kirjanpitoarvoja. Mikäli näin tapahtuu, on kirjattava omaisuuserien arvon alentuminen, joka toteutuessaan heikentää tulosta sekä omaa pääomaa. Liikearvon arvonalentumistestauksesta on kerrottu konsernitilinpäätöksen liitetiedossa 5.

Toimintaympäristö

Suomisen valmistamia kuitukankaita käytetään pääosin kuluttajille suunnatuissa päivittäistavaroissa, kuten erilaisissa kosteuspyyhkeissä, hygieniatuotteissa ja terveydenhuollon tuotteissa. Näillä Suomisen kohdemarkkinoilla yleinen taloudellinen tilanne säätelee kulutuskysynnän kehitystä, vaikka päivittäistavaroiden kysyntä ei luonteeltaan ole kovin syklistä. Suomisen suurimmat markkina-alueet ovat Pohjois-Amerikka ja Eurooppa. Näillä markkinoilla kuitukankaiden kysynnän kasvu on tyypillisesti ylittänyt bruttokansantuotteen kasvun muutamalla prosenttiyksiköllä. Lisäksi yhtiö on toiminut Etelä-Amerikan kasvavilla markkinoilla vuodesta 2014 alkaen.

Suominen arvioi tuotteidensa kysynnän kehitystä yleisen markkinatilanteen ja erityisesti asiakkaiden kanssa tehtyjen puitesopimusten perusteella. Lähinnä lastenhoidon pyyhintätuotteissa sekä wc:stä huuhdeltavissa tuotteissa käytettäviin kuitukankaisiin viime aikoina markkinoilla avatun uuden tuotantokapasiteetin vuoksi kilpailutilanteen arviointi oli katsauskaudella aiempaa haasteellisempaa.

Kokonaisuutena Suominen odottaa kysynnän kasvun jatkuvan kohdemarkkinoillaan vuonna 2017 keskimäärin vuoden 2016 tasolla.

Tietoja emoyhtiön erillistilinpäätöksestä

Emoyhtiön tunnuslukuja

1 000 euroa	2016	2015
Liikevaihto	19 729	22 594
Liikevoitto/tappio	-1 631	832
% liikevaihdosta	-8,3	3,7
Nettorahoituskulut	8 567	9 268
Voitto ennen tuloveroja	6 936	10 100
Tilikauden voitto	7 723	9 990
Sijoitetun pääoman tuotto, %	2,4	3,7
Palkat ja palkkiot	2 299	3 921
Henkilöstö keskimäärin	27	27

Suominen-konsernin emoyhtiön Suominen Oyj:n erillistilinpäätös on laadittu Suomen kirjanpitolakia, kirjanpitoasetusta sekä muita tilinpäätöstä koskevia lakeja ja ohjeita noudattaen (FAS). Suominen-konsernin konsernitilinpäätös on laadittu kansainvälisiä tilinpäätösstandardeja (IFRS) noudattaen.

Suominen Oyj:n liikevaihto oli 19,7 milj. euroa (22,6) ja liikevoitto/tappio -1,6 milj. euroa (0,8). Nettorahoituskulut olivat +8,6 milj. euroa (+9,3). Tilikauden voitto oli 7,7 milj. euroa (10,0). Yhtiö ei ole antanut lähipiirilainoja muille kuin konserniyhtiöille.

Emoyhtiön palveluksessa oli tilikaudella 2016 keskimäärin 27 (27) henkilöä ja vuoden lopussa 29 (27) henkilöä.

Emoyhtiöllä on sivuliike Ranskassa, osoite Suominen Corporation, 101, rue Concordet, 38090 Vaulx-Milieu, rek. no 790118079.

Näkymät vuodelle 2017

Suominen arvioi, että vuonna 2017 konsernin liikevaihto on parempi kuin vuonna 2016. Myös vertailukelpoisen liikevoiton arvioidaan olevan edellisvuotta parempi, edellyttäen että Bethunen uusi tuotantolinja käynnistyy suunnitelmien mukaisesti. Suomisen liikevaihto vuonna 2016 oli 416,9 milj. euroa ja vertailukelpoinen liikevoitto 25,6 milj. euroa. Liikevoiton vertailukelpoisuuteen vaikuttavat erät on määriteltä konsernitilinpäätöksessä tunnuslukujen laskennan yhteydessä.

Osingonjakoehdotus

Suominen-konsernin emoyhtiön, Suominen Oyj:n voitto tilikaudelta 1.1.–31.12.2016 oli 7 722 811 euroa, ja osingonjakokelpoiset varat, sisältäen tilikauden voiton, olivat 12 640 843 euroa ja jakokelpoiset varat 83 496 233 euroa. Tilikauden päättymisen jälkeen yhtiön taloudellisessa asemassa ei ole tapahtunut olennaisia muutoksia.

Hallitus ehdottaa, että 31.12.2016 päättyneeltä tilikaudelta jaetaan osinkoa 0,11 euroa osakkeelta ja että jäljelle jäänyt osa voitosta siirretään kertyneisiin voittovaroihin. 31.12.2016 yhtiöllä oli liikkeelle laskettuja osakkeita ilman omia osakkeita 50 772 555 kappaletta. Tällä osakemäärällä kokonaisosinko olisi 5 584 981,05 euroa. Osingonmaksun täsmäytyspäivä on 17.3.2017 ja osinko maksetaan 24.3.2017.

Selvitys Suomisen hallinto- ja ohjausjärjestelmästä vuodelta 2016 on julkaistu erillisenä kertomuksena Suomisen verkkosivuilla osoitteessa www.suominen.fi > Sijoittajille > Hallinto. Myös Suomisen palkka- ja palkkioselvitys vuodelta 2016 on julkaistu ja saatavana samasta osoitteesta. Molemmat selvitykset ovat myös osa Suomisen vuosikertomusta 2016.

SUOMINEN OYJ
Hallitus

Tilinpäätös

1.1.–31.12.2016

Sisällysluettelo

Konsernitilinpäätös (IFRS)

Konsernin tase	57	Johdannaisinstrumentit	92
Konsernin tuloslaskelma	58	Etuuspohjaiset järjestelyt	94
Konsernin laaja tuloslaskelma	59	Ostovelat ja muut velat	95
Laskelma konsernin oman pääoman muutoksista	60	Koko yhteisöä koskevat tiedot	95
Konsernin rahavirtalaskelma	61	Liiketoiminnan muut tuotot ja kulut	95
Konsernitilinpäätöksen liitetiedot	62	Tilintarkastajille maksetut palkkiot	96
Konsernitilinpäätöksen laatimisperiaatteet	62	Työsuhde-etuudet	96
Johdon harkintaa edellyttävät arviot ja arvioihin		Poistot ja omaisuuserien arvonalentumiset	97
liittyvät epävarmuustekijät	66	Rahoitustuotot ja -kulut	98
Rahoitusriskien hallinta	67	Tuloverot	99
Pääoman hallinta	72	Osakeperusteiset maksut	102
Liikearvo	73	Osakekohtainen tulos	105
Aineettomat hyödykkeet	73	Rahavirtalaskelman oikaisu	106
Aineelliset käyttöomaisuushyödykkeet	75	Lähipiiri	106
Konserniyhtymät	77	Vastuut ja ehdolliset velat	108
Vaihto-omaisuus	78	Tunnusluvut	109
Myytavissä olevat varat	78	Tunnuslukujen laskenta	111
Saamiset	79	Emoyhtiön tilinpäätös (FAS)	117
Rahoitusvarat	80	Tuloslaskelma	117
Käypien arvojen hierarkia	82	Tase	118
Muut laajan tuloksen erät	83	Rahoituslaskelma	119
Osaketiedot	84	Liitetiedot	120
Hybridilaina	87	Hallituksen voitonjakoehdotus	127
Korolliset velat	88	Tilintarkastuskertomus	128
Rahoitusvelkojen luokittelu	91		

Konsernin tase

1 000 euroa

	Liitetieto	31.12.2016	31.12.2015
VARAT			
Pitkäaikaiset varat			
Liikearvo	5	15 496	15 496
Aineettomat hyödykkeet	6	14 133	13 275
Aineelliset käyttöomaisuushyödykkeet	7	135 510	97 931
Lainasaamiset	11	6 836	7 793
Myytävikissä olevat varat	10	777	777
Muut pitkäaikaiset saamiset	11	2 524	2 402
Laskennalliset verosaamiset	28	3 424	4 491
Pitkäaikaiset varat yhteensä		178 698	142 165
Lyhytaikaiset varat			
Vaihto-omaisuus	9	42 631	32 557
Myyntisaamiset	11	53 946	51 547
Lainasaamiset	11	1 550	1 000
Muut lyhytaikaiset saamiset	11	7 274	7 038
Kauden verotettavaan tuloon perustuvat verosaamiset	28	2 008	1 874
Rahavarat		29 522	55 570
Lyhytaikaiset varat yhteensä		136 929	149 585
VARAT YHTEENSÄ		315 628	291 750

	Liitetieto	31.12.2016	31.12.2015
OMA PÄÄOMA JA VELAT			
Oma pääoma			
Osakepääoma	15	11 860	11 860
Ylikurssirahasto		24 681	24 681
Sijoitetun vapaan oman pääoman rahasto		70 855	69 652
Omat osakkeet		-44	-44
Arvonmuutos- ja muut rahastot		10	-118
Kurssierot	14	12 613	5 097
Kertyneet voittovarot		6 324	-3 076
Emoyhtiön omistajille kuuluva oma pääoma		126 300	108 052
Hybridilaina	16	16 525	17 664
Oma pääoma yhteensä		142 824	125 716
Velat			
Pitkäaikaiset velat			
Laskennalliset verovelat	28	11 195	10 890
Velat etuusperusteisista järjestelyistä	20	1 081	1 105
Muut pitkäaikaiset velat	21	364	651
Joukkovelkakirjalainat	17	75 000	75 000
Muut pitkäaikaiset korolliset velat	17	11 574	18 498
Pitkäaikaiset velat yhteensä		99 214	106 144
Lyhytaikaiset velat			
Lyhytaikaiset korolliset velat	17	7 923	3 363
Kauden verotettavaan tuloon perustuvat verovelat	28	280	47
Ostovelat ja muut lyhytaikaiset velat	21	65 388	56 479
Lyhytaikaiset velat yhteensä		73 590	59 889
Velat yhteensä		172 804	166 034
OMA PÄÄOMA JA VELAT YHTEENSÄ		315 628	291 750

Konsernin tuloslaskelma

1 000 euroa

	Liitetieto	1.1. - 31.12.2016	1.1. - 31.12.2015
Liikevaihto	22	416 862	444 042
Hankinnan ja valmistuksen kulut		-364 636	-386 042
Bruttokate		52 226	58 000
Liiketoiminnan muut tuotot	23	1 909	2 637
Myynnin ja markkinoinnin kulut		-7 364	-7 760
Tutkimus- ja kehityskulut		-4 330	-3 527
Hallinnon kulut		-16 191	-16 709
Liiketoiminnan muut kulut	23	-629	-862
Liikevoitto		25 622	31 778
Nettorahoituskulut	27	-3 190	-5 302
Voitto ennen tuloveroja		22 432	26 476
Tuloverot	28	-7 199	-9 456
Raportointikauden voitto		15 233	17 020
Osakekohtainen tulos, euroa	30		
Laimentamaton		0,29	0,32
Laimennettu		0,26	0,29

Konsernin laaja tuloslaskelma

1 000 euroa

	1.1. - 31.12.2016	1.1. - 31.12.2015
Raportointikauden voitto	15 233	17 020
Muut laajan tuloksen erät:		
Erät, jotka siirretään myöhemmin tulosvaikutteisiksi:		
Kurssierot	7 881	2 356
Rahavirran suojausten ja myytävissä olevien varojen käypien arvojen muutokset	245	-970
Tulosvaikutteiseksi siirretyt erät	116	669
Aineellisiin käyttöomaisuushyödykkeisiin siirretyt erät	-188	91
Muihin laajan tuloksen eriin liittyvät tuloverot	-410	-632
Yhteensä	7 644	1 514
Erät, joita ei siirretä tulosvaikutteisiksi:		
Etuuspohjaisten järjestelyiden uudelleen määrittämisestä johtuvat erät	-110	-26
Muihin laajan tuloksen eriin liittyvät tuloverot	16	8
Yhteensä	-93	-18
Muut laajan tuloksen erät yhteensä	7 551	1 496
Raportointikauden laaja tulos yhteensä	22 784	18 516

Laskelma konsernin oman pääoman muutoksista

1 000 euroa

	Liite- tieto	Osakepääoma	Ylikurssi- rahasto	Sijoitetun vapaan oman pääoman rahasto	Omat osakkeet	Kurssierot	Arvonmuutos- ja muut rahastot	Kertyneet voittovarat	Yhteensä	Hybridilaina	Oma pääoma yhteensä
Oma pääoma 1.1.2016		11 860	24 681	69 652	-44	5 097	-118	-3 076	108 052	17 664	125 716
Raportointikauden voitto		-	-	-	-	-	-	15 233	15 233	-	15 233
Muut laajan tuloksen erät	14	-	-	-	-	7 516	128	-93	7 551	-	7 551
Laaja tulos yhteensä		-	-	-	-	7 516	128	15 140	22 784	-	22 784
Osakeperusteiset maksut		-	-	-	-	-	-	190	190	-	190
Osingonjako		-	-	-	-	-	-	-5 030	-5 030	-	-5 030
Omien osakkeiden luovutus		-	-	80	-	-	-	-	80	-	80
Hybridilainan konvertointi		-	-	1 124	-	-	-	-	1 124	-1 124	-
Hybridilaina		-	-	-	-	-	-	-899	-899	-16	-915
Oma pääoma 31.12.2016		11 860	24 681	70 855	-44	12 613	10	6 324	126 300	16 525	142 824

	Liite- tieto	Osakepääoma	Ylikurssi- rahasto	Sijoitetun vapaan oman pääoman rahasto	Omat osakkeet	Kurssierot	Arvonmuutos- ja muut rahastot	Kertyneet voittovarat	Yhteensä	Hybridilaina	Oma pääoma yhteensä
Oma pääoma 1.1.2015		11 860	24 681	97 192	-44	3 419	96	-46 890	90 313	18 424	108 737
Raportointikauden voitto		-	-	-	-	-	-	17 020	17 020	-	17 020
Muut laajan tuloksen erät	14	-	-	-	-	1 730	-216	-18	1 496	-	1 496
Laaja tulos yhteensä		-	-	-	-	1 730	-216	17 002	18 516	-	18 516
Osakeperusteiset maksut		-	-	-	-	-	-	316	316	-	316
Osakeanti		-	-	340	-	-	-	-	340	-	340
Varojen jako		-	-	-2 504	-	-	-	-	-2 504	-	-2 504
Maksamattomien osinkojen palautus		-	-	-	-	-	-	2	2	-	2
Omien osakkeiden luovutus		-	-	80	-	-	-	-	80	-	80
Muut siirrot		-	-	-27 448	-	-51	-	27 499	-	-	-
Hybridilainan konvertointi		-	-	1 992	-	-	-	-	1 992	-1 992	-
Hybridilaina		-	-	-	-	-	-	-1 004	-1 004	1 232	228
Oma pääoma 31.12.2015		11 860	24 681	69 652	-44	5 097	-118	-3 076	108 052	17 664	125 716

Konsernin rahavirtalaskelma

1 000 euroa

	Liitetieto	1.1. - 31.12.2016	1.1. - 31.12.2015
Liiketoiminnan rahavirta			
Raportointikauden voitto		15 233	17 020
Oikaisut raportointikauden voittoon yhteensä	31	29 783	32 870
Rahavirta ennen nettokäyttöpääoman muutosta		45 016	49 890
Nettokäyttöpääoman muutos		-6 277	-7 921
Rahoituserät		-3 895	-6 425
Tuloverot		-6 348	-8 269
Liiketoiminnan rahavirta		28 496	27 274
Investointien rahavirta			
Investoinnit aineellisiin käyttöomaisuushyödykkeisiin ja aineettomiin hyödykkeisiin		-49 553	-22 369
Kauppahinnan oikaisut		161	-
Investointien rahavirta myydyistä liiketoiminnoista		313	167
Aineellisten käyttöomaisuushyödykkeiden ja aineettomien hyödykkeiden myynnit		8	10
Investointien rahavirta		-49 072	-22 192
Rahoituksen rahavirta			
Muiden korollisten pitkäaikaisten lainojen nostot	17	-	15 000
Muiden korollisten pitkäaikaisten lainojen takaisinmaksut	17	-	-3 333
Lyhytaikaisten korollisten velkojen muutokset	17	-3 359	-14
Lainasaamisten takaisinmaksut		1 000	600
Osakeanti		-	340
Osingonjako		-5 030	-
Varojen jako		-	-2 504
Hybridilainan koron maksu		-624	-
Rahoituksen rahavirta		-8 013	10 089
Rahavarojen muutos			
Rahavarat raportointikauden alussa		55 570	38 430
Valuuttakurssimuutosten vaikutus		2 540	1 968
Rahavarojen muutos		-28 588	15 171
Rahavarat raportointikauden lopussa		29 522	55 570

Konsernitilinpäätöksen liitetiedot

1. KONSERNITILINPÄÄTÖKSEN LAATIMISPERIAATTEET

Perustiedot

Konsernin emoyhteisö on Suominen Oyj, suomalainen julkinen osakeyhtiö, jonka osakkeet noteerataan Nasdaq Helsinki Oyj:n keskiuurissa yhtiössä ja jonka kotipaikka on Helsinki (Itämerentori 2, 00180 Helsinki). Konserni valmistaa kuitukankaita pääasiassa kulutustavateollisuuden yrityksille.

Suominen Oyj:n hallitus on hyväksynyt 31.1.2017 tämän tilinpäätöksen julkistettavaksi. Suomen osakeyhtiölain mukaisesti osakkeenomistajilla on mahdollisuus hyväksyä tai hylätä tilinpäätös tai tehdä päätös tilinpäätöksen muuttamisesta sen julkistamisen jälkeen pidettävässä yhtiökokouksessa.

Laatimisperusta

Suominen-konsernin konsernitilinpäätös on laadittu noudattaen kansainvälisiä tilinpäätösstandardeja (International Financial Reporting Standards, IFRS), jotka sisältävät myös IAS-standardit sekä standardien tulkinnat (SIC ja IFRIC). Kansainväliset tilinpäätösstandardit ovat Euroopan parlamentin ja neuvoston asetuksessa (EY) N:o 1606/2002 säädetyn menettelyn mukaisesti yhteisössä sovellettaviksi hyväksytyt standardit ja niistä annettu tulkintoja. Konsernitilinpäätöksen liitetiedot ovat myös suomalaisen kirjanpito- ja yhteisölaainsäädännön mukaiset.

Konsernitilinpäätös sisältää Suominen Oyj:n sekä sen tytäryritykset. Emoyhteisön toiminta- ja esittämismäärä on euro, joka on myös konsernitilinpäätöksen esittämismäärä. Muiden konserniyritysten toimintavaiheet määrättyvät niiden pääasiallisen toimintaympäristön mukaan.

Konsernitilinpäätös laaditaan kalenterivuodelta, joka on myös emoyhteisön ja konserniyritysten tilikausi.

Konsernitilinpäätös on laadittu käyttäen alkuperäisiä hankintamenoja, ellei laatimisperiaatteissa ole muuta kerrottua.

Konsernitilinpäätöksessä esitettävät luvut on pääosin esitetty tuhansina euroina. Pyöristyseroista johtuen taulukoiden luvut eivät yhteenlaskettuina välttämättä täsmää taulukoiden loppusummiin.

Uudet ja uudistetut IFRS- ja IAS standardit

Suominen on noudattanut seuraavia uusia tai uudistettuja standardeja ja tulkintoja 1.1.2016 lähtien:

Muutokset IAS 1 Tilinpäätöksen esittäminen -standardiin selkeyttävät muun muassa standardissa esitettyä olennaisuuden vaatimusta. Muutokset tulivat voimaan 1.1.2016 tai sen jälkeen alkavilla raportointikausilla, ja ne antavat yhteisölle mahdollisuuden vähentää konsernitilinpäätöksen kannalta epäolennaisien liitetietojen esittämistä.

IFRS-standardeihin tehdyt vuosittaiset parannukset 2012–2014, sovellettava 1.1.2016 tai sen jälkeen alkavilla raportointikausilla. Muutosten vaikutukset vaihtelevat standardeittain, mutta ne eivät ole merkittäviä Suominen konsernitilinpäätöksen kannalta.

Uudet standardit sekä niiden muutokset ja tulkinnat, jotka on julkaistu, mutta tulevat voimaan vuonna 2017 tai myöhemmin:

Alla on esitetty erikseen ne uudet standardit ja tulkinnat, joilla on merkittävä vaikutus Suominen konsernitilinpäätökseen. Muilla uusilla tai uudistetuilla standardeilla tai tulkinnoilla, jotka tulevat voimaan 1.1.2017 tai sen jälkeen alkavilla raportointikausilla ei ole merkittävää vaikutusta Suominen konsernitilinpäätökseen.

IFRS 15 Myyntituotot asiakassopimuksista

IFRS 15 Myyntituotot asiakassopimuksista -standardia on sovellettava 1.1.2018 tai sen jälkeen alkavilla raportointikausilla. Standardi sisältää viisivaiheisen ohjeistuksen asiakassopimusten perusteella saatavien myyntituottojen kirjaamiseen ja se korvaa nykyiset IAS 18 ja IAS 11 -standardit ja niihin liittyvät tulkinnat. Myynnin kirjaaminen voi tapahtua ajan kuluessa tai tietyn ajankohtana, ja keskeisenä kriteerinä on määräysvallan siirtyminen. Uudella standardilla ei ole merkittävää vaikutusta myynnin tuloutukseen Suomisella, mutta se lisää konsernitilinpäätöksen liitetietoja.

Suominen myymät tavarat ovat kuitukangasrullia. Kustakin kuitukangasrullasta asiakas kykenee hyötymään joko yksinään tai

yhdessä muiden helposti saatavissa olevien voimavarojen kanssa. Luovutetut tavarat on yksilöity Suominen asiakassopimuksissa (esimerkiksi määritelty tuotteen laatu ja mitat). Sopimuksissa on usein määritelty tavoite toimitettaville määrille, mutta asiakas ei ole sitoutunut näihin määriin. Toimituserät perustuvat asiakkaan toimittamaan ostotilauksiin ja kukin toimituserä laskutetaan erikseen.

Suoritevelvoite täytetään, kun tuotteet luovutetaan asiakkaalle, eli suoritevelvoite täytetään yhtenä ajankohtana. Pääasiassa tuotteet luovutetaan asiakkaalle tuotteiden lähtiessä tehtaalta. Mikäli toimitusehtojen mukaisesti tuotteisiin liittyvät riskit ja edut sekä määräysvalta siirtyvät asiakkaalle vasta kun tuotteet on toimitettu asiakkaalle, tuloutetaan myynti vasta kun tuotteet on toimitettu asiakkaalle. Tämä ei aiheuta muutosta Suominen nykyiseen tuloutuskäytäntöön.

Maksuehdot ja -ajat vaihtelevat asiakkaittain. Maksuehtoon ja maksuajan pituuteen vaikuttavat muun muassa asiakkaan luottoriski ja aiempi maksukäyttäytyminen. Lisäksi sekä laskuttavan tehtaalla että asiakkaan maantieteellisellä sijainnilla on vaikutusta maksuehtoon. Suomisella on luottopolitiikan (credit policy) mukaiset suositellut maksuajat, mutta kaupallisista syistä näistä voidaan poiketa. Pääsääntöisesti myyntisaamiset erääntyvät maksettavaksi 30–90 päivän päästä laskutuspäivästä.

Transaktiohintoihin ei sisälly merkittävää rahoituskomponenttia, ja vastikkeet suoritetaan rahana.

Osassa asiakassopimuksista on määritelty alennuksia, jotka myönnetään asiakkaalle, mikäli toimitusmäärät ylittävät ennalta määritellyn tason, eli näissä tapauksissa transaktiohintaa sisältää muuttuvan vastikkeen. Muuttuvan vastikkeen vaikutus transaktiohintaan huomioidaan myyntiä tuloutettaessa arvioimalla kuhunkin sopimukseen liittyvän alennuksen toteutumisen todennäköisyys. Arviointi perustuu todennäköisimpään rahamäärään. Arvioinnissa huomioidaan kyseistä asiakasta koskeva historiatieto (kuten ovatko asiakastoimitukset aiemmin saavuttaneet sen tason, jonka jälkeen alennus on myönnetty), tavarantoimituksen hetken tilanne sekä ennusteet tulevasta toimituksista. Muuttuvan

vastikkeen määrän arviointiin liittyvä epävarmuus on katsottu niin epäolennaiseksi, että muuttuvaa vastiketta koskevaa arvioita ei ole rajoitettu. Arvioitua transaktiohintaa päivitetään viimeistään kunkin raportointikauden päättyessä. Tämä ei aiheuta muutosta Suominen nykyiseen tuloutuskäytäntöön.

Saaminen asiakkaalta kirjataan transaktiohintaan. Käytännössä tämä tarkoittaa sitä, että sekä laskun mukaista myyntisaamista asiakkaalta että myyntituottoja oikaistaan kirjanpidossa arvioidun alennuksen mukaisella varauksella. Tämä muuttaa nykyistä käytäntöä taseeseen kirjaamisessa, sillä nykyisin alennusvaraus on kirjattu siirtovelkoihin.

Osassa asiakassopimuksia tuotteen transaktiohintaa on sidottu Suominen raaka-ainekustannuksiin. Raaka-ainehintojen vaikutus transaktiohintaan vaikuttaa kuitenkin vain tuleviin transaktiohintoihin, eikä niillä ole vaikutusta jo toimitettujen tavaroiden hintaan. Koska toimituserät ovat erillisiä suoritevelvoitteita, raaka-ainehintaehdot ei sovelleta takautuvasti.

Myyntihinnat on asiakassopimuksissa määritelty kullekin tuotteelle erikseen. Tuotteen hinta kullekin asiakkaalle perustuu muun muassa asiakkaan tilausmääriin, transaktiovaluuttaan sekä asiakkaan maantieteelliseen sijaintiin. Transaktiohintaa määritettäessä huomioidaan sopimukseen sisältyvät muuttuvat vastikkeet. Muuttuvat vastikkeet (alennukset) kohdistetaan kaikille sopimukseen sisältyville suoritevelvoitteille, paitsi jos sopimuksessa on sovittu toisin. Tällöin muuttuvat vastikkeet kohdistetaan vain niille suoritevelvoitteille, joita ne koskevat.

Suomisella ei lähtökohtaisesti ole sen kaltaisia olennaisia asiakassopimuksen saamisesta aiheutuvia lisämenoja, jotka täyttäisivät aktivointiehdot. Mahdolliset lisämenot kirjataan kuluksi niiden toteutuessa, sillä lisämenojen perusteella aktivoitava omaisuususerä kirjattaisiin kuluksi viimeistään yhden vuoden kuluessa niiden syntymisestä. Suomisella ei myöskään ole sopimuksen täyttämistä aiheutuvia menoja, jotka täyttäisivät IFRS 15.95–97 mukaiset aktivointikriteerit.

IFRS 9 Rahoitusinstrumentit

IFRS 9 Rahoitusinstrumentit -standardia ja siihen tehtyjä muutoksia on sovellettava 1.1.2018 tai sen jälkeen alkavilla raportointikausilla. Uusi standardi korvaa nykyisen IAS 39 Rahoitusinstrumentit: kirjaaminen ja arvostaminen -standardin. IFRS 9 muuttaa rahoitusvarojen luokittelua ja arvostamista sekä sisältää rahoitusva-

rojen arvonalentumisen arviointiin uuden, odotettuihin luottotappioiden perustuvan mallin. Rahoitusvelkojen luokittelu ja arvostaminen vastaavat suurelta osin nykyisiä IAS 39:n vaatimuksia. Suojauslaskennan osalta aiempaa useampia riskipositiota voidaan ottaa suojauslaskennan piiriin ja suojauslaskennan periaatteita on yhtenäistetty riskienhallinnan kanssa.

IFRS 9 muuttaa Suominen osalta joidenkin rahoitusvarojen luokittelua ja arvostamista. Suominen on määrittänyt liiketoimintamallinsa koskien rahoitusvarojen hallinnointia ja määritellyt tämän sekä rahoitusvarojen ominaisuuksien perusteella rahoitusvarojensa luokittelun.

Tietyt lainasaamiset, jotka on IAS 39:n mukaisesti luokiteltu lainoihin ja muihin saamisiin ja arvostettu jaksotettuun hankintamenoon, ovat IFRS 9:n mukaisesti käypään arvoon tulosvaikutteisesti arvostettavia rahoitusvaroja, koska ne muun muassa sisältävät epätyypillisiä lainaehtoja. Näiden lainasaamisten osalta lainoihin sisältyvä luottoriski huomioidaan saamisten käypää arvoa määrittäessä. Osa lainasaamista arvostetaan IFRS 9:n mukaisesti edelleen jaksotettuun hankintamenoon, koska niiden sopimusselliset rahavirrat muodostuvat ainoastaan pääoman ja koron maksusta, ja Suominen tavoitteena on saamisten hallussapito eräpäivään saakka sopimuksellisten rahavirtojen keräämiseksi. Näiden lainasaamisten osalta luottotappioriski ja arvonalentumiskirjaus arvioidaan 12 kuukauden kuluessa odotettavissa olevien luottotappioiden perusteella, tai mikäli saamiseen liittyvä luottotappioriski on lisääntynyt, koko voimassaoloaikana odotettavissa olevien luottotappioiden perusteella. Raportointikauden päättymispäivän tilanteen perusteella Suominen ei odota lainasaamisista merkittäviä kulukirjauksia, eli käyvän arvon muutoksia tai luottotappiokirjauksia.

IFRS 9 mahdollistaa oman pääoman ehtoisten rahoitusvarojen ollessa kyseessä, että yhteisö voi valita instrumentteittain niiden peruuttamattoman luokittelu- ja kirjaamistavan. Oman pääoman ehtoisten rahoitusvarojen osalta Suominen luokittelee osan käypään arvoon tulosvaikutteisesti arvostettaviksi, jolloin sekä käyvän arvon muutokset että mahdolliset myyntivoitot ja -tappiot kirjataan tulosvaikutteisesti. Osa luokitellaan käypään arvoon laajan tuloksen kautta arvostettaviksi, jolloin sekä käyvän arvon muutokset että mahdolliset myyntivoitot ja -tappiot kirjataan laajaan tulokseen eikä niitä missään vaiheessa kierrätetä tulosvaikutteisiksi.

Rahavarat arvostetaan IFRS 9:n mukaisesti jaksotettuun hankintamenoon. IFRS 9 edellyttää myös rahavarojen osalta, että

niiden osalta tehdään arvonalentumistarkastelu ja kirjataan arvonalentumistappio joko 12 kuukauden kuluessa odotettavissa olevien luottotappioiden perusteella, tai mikäli luottoriski on merkittävästi kasvanut, koko voimassaoloaikana odotettavissa olevien luottotappioiden perusteella. Raportointikauden päättymispäivän tilanteen perusteella ja huomioiden pankkitalletusten vastapuoliin liittyvä luottoriski, Suominen ei odota rahavarojen osalta merkittäviä arvonalentumiskirjauksia.

Johdannaisinstrumentit, joiden osalta ei sovelleta suojauslaskentaa, kirjataan myös IFRS 9:n mukaisesti käypään arvoon tulosvaikutteisesti. Raportointikauden päättymispäivänä Suominen on soveltanut suojauslaskentaa vain rahavirtojen suojauksiin, eikä IFRS 9:n käyttöönotto muuta näiden arvostusta tai kirjanpidollista käsittelyä.

Myyntisaamiset arvostetaan IFRS 9:n mukaisesti jaksotettuun hankintamenoon. IAS 39:n mukaisesti myyntisaamiset on luokiteltu lainoiksi ja muiksi saamisiksi ja arvostettu jaksotettuun hankintamenoon. Myyntisaamisten arvoon vaikuttaa myytyjen hyödykkeiden transaktiohintaa, joka määrittellään IFRS 15 Myyntituotot asiakassopimuksista -standardin mukaisesti. Transaktiohintaa määriteltäessä huomioidaan muun muassa sopimukseen sisältyvät muuttuvat vastikkeet, kuten määräalennukset, jolloin transaktiohintaa voi olla alhaisempi kuin asiakkaalta laskutettu summa. Suominen kirjaa jo nyt tulosvaikutteisesti arvioidut asiakasalennusjaksotukset ja muut mahdolliset muuttuvat vastikkeet, joten IFRS 15:n käyttöönotolla ei transaktiohinnan osalta arvioida olevan merkittävää tulosvaikutusta. Koska kyseiset kulujaksotukset esitetään ennen IFRS 9:n käyttöönottoa taseessa siirtovelkoina ja IFRS 9:n mukaisesti myyntisaamisia pienentävänä eränä, muuttaa IFRS 9 myyntisaamisten kirjanpitoarvoa taseessa.

Myyntisaamisten arvonalentumiskirjausten osalta Suominen soveltaa IFRS 9:n sallimaa käytännön helpotusta ja käyttää myyntisaamisten arvonalentumistappioiden arvioinnissa luottotappiovarausmatriisia, joka perustuu kokemukseen aikaisemmin toteutuneista luottotappioista. Varausmatriisin mukaisesti myyntisaamisten arvonalentumiskirjaus perustuu kunakin raportointipäivänä koko voimassaoloajalta odotettavissa oleviin luottotappioihin. Myyntisaamiset ryhmitellään perustuen asiakkaiden riskiominaisuuksiin, joissa huomioidaan asiakkaiden kyky suorittaa kaikki erääntyvät maksut sopimusehtojen mukaisesti. Riskiominaisuuksissa huomioidaan muun muassa asiakkaaseen liittyvä maantieteellinen riski.

IFRS 9:n mukaan myyntisaamisista odotettavissa olevat luottotappiot ovat todennäköisyyksillä painotettu arvio odotettavissa olevana voimassaoloaikana toteutuvista luottotappioista. Koska Suominen toteutuneet luottotappiot ovat historiallisesti olleet pääsääntöisesti pieniä, ja noin puolet myyntisaamisista oli raportointikauden päättymispäivänä korkean luottoluokituksen omaavilta kansainvälisiltä asiakasyrityksiltä, myyntisaamisten arvonalentumistappioiden kirjaamisen IFRS 9:n edellyttämällä tavalla ei arvioida aiheuttavan merkittäviä tulosvaikutuksia. Pääsääntöisesti luottotappioiden kirjaaminen aikaistuu aiempaan verrattuna.

IFRS 9 ei muuta Suominen rahoitusvelkojen kirjanpidollista käsitteilyä tai luokittelua verrattuna IAS 39:ään.

IFRS 16 Vuokrasopimukset

IFRS 16 Vuokrasopimukset -standardi tulee voimaan 1.1.2019 tai sen jälkeen alkavilla raportointikausilla, mikäli Euroopan unioni hyväksyy sen. Uusi standardi korvaa nykyisen IAS 17 Vuokrasopimukset -standardin. Uuden standardin mukaisesti vuokralleottajan tulee kirjata taseeseensa vuokrasopimusten perusteella syntyvät vuokrasopimusvelat sekä käyttöoikeutta koskevat omaisuuserät. Standardin johdosta sekä korollisten velkojen että aineellisten käyttöomaisuushyödykkeiden ja aineettomien hyödykkeiden määrät Suominen konsernitaseessa kasvavat. Lisäksi tuloslaskelmaan kirjatut vuokratulot pienenevät ja poistot sekä korkokulut vastaavasti kasvavat, eli standardin käyttöönotto vaikuttaa liikevoittoon.

Suominen omistaa suurimman osan tuotantolaitoksistaan (eli rakennukset ja maa-alueet) sekä kaikki tuotantolinjansa. Vuokratut tuotantolaitokset Italiassa sekä Windsor Locksissa, Yhdysvalloissa, muodostavat Suominen merkittävimmät vuokrasopimukset. Muut vuokrasopimukset ovat lähinnä toimistotilojen sekä pienempien koneiden ja laitteiden vuokrasopimuksia.

Taseeseen kirjattavien vuokrasopimusvelkojen sekä käyttöoikeusomaisuuserien kirjanpitoarvoon vaikuttavat muun muassa vuokrasopimusten pituus sekä niihin mahdollisesti liittyvät optiot ja mahdollisuudet pidentää tai lyhentää vuokra-aikaa. Erityisesti kirjanpitoarvoihin vaikuttavat arviot vuokrattujen tuotantolaitosten vuokrasopimusten pituudesta ja mahdollisesta jatkamisesta. Raportointikauden päättymispäivän tilanteen perusteella Suominen arvioi IFRS 16:n soveltamisesta syntyvien vuokrasopimusvelkojensa ja käyttöoikeusomaisuuseriensä kirjanpitoarvojen olevan noin 25–30 milj. euroa.

Muutokset IFRS 2 Osakeperusteiset maksut -standardiin

IFRS 2 -standardin muutokset, joita on noudatettava 1.1.2018 tai sen jälkeen alkavilla raportointikausilla, muuttavat sellaisten osakeperusteisten maksujen kirjaamista ja arvostamista, joissa osa palkkiosta maksetaan henkilöstölle palkkiosta syntyvien tuloverojen johdosta käteisvaroina eikä osakkeina. Tällaisten osakepalkkiojärjestelyiden toteuttamis- tai oikeuden syntymishetkellä yhteisö sen sijaan, että maksaisi koko palkkion osakkeina, pidättääkin maksettavien osakkeiden kokonaismäärästä osakkeita sellaisen määrän, joka vastaa rahallisesti henkilön tuloverovelkaa, ja tilitää kyseisen rahamäärän veroviranomaisille henkilön puolesta.

Ennen muutoksen voimaantuloa käteisvaroina maksettavat osakeperusteiset maksut arvostetaan käypään arvoon raportointipäivänä ja esitetään taseessa velkana. IFRS 2:n muutoksen jälkeen, mikäli järjestely sisältää tuloverojen johdosta käteisvaroina maksettavan osuuden, nämä nykyisin käteisvaroina maksettavat osuudet luokitellaan osakkeina maksettaviksi ja arvostetaan kuten osakkeina maksettavat. Siirtymähetkellä käteisvaroina maksettavat osuudet sellaisista osakeperusteisista järjestelyistä, joihin ei vielä ole syntynyt oikeutta ja jotka sisältävät tuloverojen johdosta käteisvaroina maksettavan osuuden, arvostetaan uudelleen ja kirjataan osakkeina maksettavina omaan pääomaan käypään arvoon. Käteisvaroina maksettavasta osuudesta kirjattu velka kirjataan pois taseesta ja uudelleenarvostamisesta mahdollisesti syntyvä ero kirjataan omaan pääomaan.

Koska Suominen osakepalkkiojärjestelmät sisältävät tuloverojen johdosta käteisvaroina maksettavan osuuden, IFRS 2:n muutos muuttaa käteisvaroina maksettavan osuuden kirjaamista ja arvostamista.

Konsernitilinpäätöksen laatiminen

Konsernitilinpäätös sisältää emoyhteisön ja tytäryritykset. Emoyhteisöllä on tytäryrityksissä omistuksensa perusteella suoraan tai tytäryritystensä kautta yli puolet äänivallasta tai muutoin määräysvalta. Määräysvalta syntyy, kun konserni olemalla osallisena yhteisössä altistuu yhteisön muuttuvalle tuotolle tai on oikeutettu sen muuttuvaan tuottoon ja pystyy vaikuttamaan tähän tuottoon käyttämällä yhteisöä koskevaa valtaansa.

Myydyt yritykset ovat mukana konsernitilinpäätöksessä määräysvallan menettämiseen saakka ja raportointikauden aikana hankitut yritykset siitä lähtien, kun määräysvalta on siirtynyt Suomiselle. Keskinäinen osakeomistus on eliminoitu hankinta-

menetelmällä, jonka mukaisesti hankintahinta allokoidaan hankitun yrityksen yksilöitävissä oleville varoille ja vastattavaksi oteuille veloille, jotka arvostetaan hankintahetkellä käypään arvoon, ja jäljelle jäänyt osuus kirjataan liikearvona. Yrityshankintaan liittyvät menot kirjataan tulosvaikutteisesti.

Kaikki konserniyritysten väliset liiketapahtumat on eliminoitu. Realisoitumattomat tappiot on eliminoitu vain, mikäli tappio ei ole johtunut omaisuuserän arvonalentumisesta.

Ulkomaiset tytäryritykset

Konsernitilinpäätöksissä ulkomaisten tytäryritysten tuloslaskelmat, laajat tuloslaskelmat ja rahavirrat on muunnettu euroiksi käyttäen raportointikauden keskipäivän kurssia ja taseet käyttäen raportointikauden päättymispäivän valuuttakursseja.

Kurssiero, joka syntyy tuloslaskelman, laajan tuloslaskelman ja taseen muuntamisesta eri valuuttakursseilla, kirjataan muihin laajan tuloksen eriin ja se sisältyy omaan pääomaan kertyneisiin kurssieroihin. Myös kurssierot, jotka syntyvät nettosijoituksista euroalueen ulkopuolisiin ulkomaisiin tytäryrityksiin, kirjataan muihin laajan tuloksen eriin ja ne sisältyvät omaan pääomaan kertyneihin kurssieroihin (liitetieto 14).

Kun tytäryritys myydään kokonaan tai osittain, kyseiseen yritykseen liittyvät kertyneet kurssierot siirretään kokonaisuudessaan tai myytyä osuutta vastaavalla määrällä omasta pääomasta tulosvaikutteiseksi samalle kaudelle kuin myynnistä syntyneet luovutusvoitot tai -tappiot.

Valuuttamääräiset erät

Konserniyritykset muuntavat omissa kirjanpidoissaan päivittäiset valuuttamääräiset liiketapahtumat kirjanpitovaluuttakseen tai toimintavaluuttakseen tapahtumapäivän kurssia käyttäen. Tilinpäätöksissä valuuttamääräiset saamiset ja velat arvostetaan käyttäen raportointikauden päättymispäivän valuuttakursseja. Myyntisaamisiin liittyvät valuuttakurssierot kirjataan myynnin oikaisuiksi ja ostovelkoihin liittyvät valuuttakurssierot hankinnan ja valmistuksen kulujen oikaisuiksi. Rahoitukseen liittyvät valuuttakurssierot kirjataan rahoituksen tuottoihin ja kuluihin.

Raportoittavat segmentit

Suomisella ei ole raportoitavia segmenttejä.

Suomisen liiketoiminta muodostuu yhdestä toimintasegmentistä, eli Kuitukankaista, jonka liikevaihdosta Suominen koko liikevaihto koostuu. Kaikki Suominen valmistamat ja myymät tuotteet ovat kuitukankaita, ja tuotteiden tuotantoprosessi ja -teknologia on samanlainen, sillä ne valmistetaan käyttäen samoja tuotantolinjoja. Myös muut käytettävät resurssit, kuten raaka-aineet tai tuotannon johto, ovat yhteisiä kaikille tuotteille. Asiakkaat ovat pääsääntöisesti kuitukankaiden jatkojalostajia, eivätkä tuotteisiin ja asiakkaisiin liittyvät riskit ja kannattavuus poikkeaa toisistaan. Myös tuotteiden jakelu on samanlaista.

Suomisen myyntiorganisaatio on organisoitu paitsi maantieteellisesti myös asiakkaiden tai asiakkaiden lopputuotteiden perusteella Convenience- ja Care-liiketoiminta-alueisiin. Merkittävien asiakassuhteiden ("Global Accounts") hoitaminen on kuitenkin riippumaton liiketoiminta-alueista, sillä niitä hoidetaan keskitetysti. Suominen raportoi liikevaihtonsa paitsi liiketoiminta-alueittain myös maantieteellisesti.

Koska resursseja ei ole erikseen kohdennettu Convenience- tai Care-liiketoiminta-alueille, tuotantokapasiteetin tai muiden resurssien kohdentaminen joko Convenience- tai Care-liiketoiminta-alueen tuotteille riippuu sen hetkisestä tilauskannasta ja vapaasta tuotantokapasiteetista.

Suomisen ylin operatiivinen päätöksentekijä on konsernin toimitusjohtaja, jota konsernin johtoryhmä avustaa. Toimitusjohtaja tekee päätökset konsernin resurssien kohdentamiseksi, kuitenkin niin, että lakisääteiset ja kokoluokaltaan merkittävät asiat, kuten konsernin kannalta merkittävät investoinnit, toimitusjohtaja esittelee hallituksen hyväksyttäväksi.

Koko yhteisöä koskevat tiedot on kerrottu liitetiedossa 22.

Tuloutusperiaatteet

Liikevaihto sisältää myytyjen tuotteiden kokonaislaskutusarvon, josta on vähennetty oikaisuereinä myynnin välilliset verot sekä alennukset. Myyntisaamisten kurssierot kirjataan myynnin oikaisueriin.

Myyntituotot tavaroiden myynnistä tuloutetaan sillä hetkellä, kun omistukseen liittyvät merkittävät riskit ja tuotot siirtyvät ostajalle. Yleensä tämä tapahtuu tavarantoimituksen luovutushetkellä toimitusehdon mukaisesti.

Tutkimus- ja kehityksenot

Tutkimus- ja kehityksenot kirjataan tulosvaikutteisesti. Uusien tuotteiden ja prosessien kehitystoimintaan liittyviä kuluja ei ole aktivoitu, koska tutkimus- ja kehitystoiminnassa ei synny erillisiä hyödykkeitä tai niistä saatavia tuotteita ei voida luotettavasti arvioida.

Vuokrasopimukset

Maksut Suominen-konsernin muista vuokrasopimuksista kuin rahoitusleasingsopimuksista kirjataan vuokratuloksi vuokra-ajan kuluessa.

Ne aineellisten hyödykkeiden vuokrasopimukset, joissa Suomiselle siirtyy olennainen osa omistukseen liittyvistä riskeistä ja hyödyistä, luokitellaan rahoitusleasingsopimuksiksi. Ne kirjataan taseeseen vuokrasopimuksen alkaessa joko hyödykkeen käypään arvoon tai sitä alempaan vähimmäisvuokrien nykyarvoon. Maksettavat leasingvuokrat jaetaan rahoituskuluksi ja velan lyhennykseksi. Leasingvuokratavat vähennettynä rahoituskuluilla on kirjattu korollisiin velkoihin, ja korko-osuus kirjataan tulosvaikutteisesti korkokuluksi vuokratulokauden aikana.

Rahoitusleasingsopimuksilla rahoitetut aineelliset hyödykkeet poistetaan joko hyödykkeen taloudellisena pitoaikana tai sitä lyhyempänä vuokra-aikana.

Sellaisiin sopimuksiin, jotka eivät ole juridiselta muodoltaan vuokrasopimuksia, mutta joissa on tosiasiallisesti kyse käyttöoikeuden antamisesta maksua vastaan tiettyyn hyödykkeeseen tietyksi ajanjaksoksi, sovelletaan tulkintaa IFRIC 4 Miten määritetään, sisältääkö järjestely vuokrasopimuksen. Mikäli järjestely tai sen osa tulkitaan vuokrasopimukseksi, käsitellään sitä tai osaa siitä IAS 17 Vuokrasopimukset -standardin mukaisesti joko rahoitusleasingsopimuksena tai muuna vuokrasopimuksena.

Pitkäaikaiset kiinteistövuokrasopimukset on luokiteltu muiksi vuokrasopimuksiksi, koska omistamiselle ominaiset riskit ja edut eivät ole siirtyneet vuokralle ottajalle eikä Suomisella ole merkittäviä vuokratulokauden jälkeisiä velvoitteita.

Vuokratuotot tuloutetaan vuokrasopimuksen mukaisesti vuokra-aikana.

Julkiset avustukset

Julkiset avustukset kirjataan tulosvaikutteisesti samanaikaisesti niiden kulujen kanssa, joita ne on tarkoitettu kattamaan. Ne kirjataan katettavien kulujen vähennykseksi. Julkiset avustukset, jotka on saatu aineellisten hyödykkeiden tai muiden varojen hankintaan, kirjataan kyseisten hyödykkeiden tai varojen hankintamenon vähennyksiksi.

Varaukset ja ehdolliset velat

Varaus kirjataan, kun konsernille on syntynyt aikaisemman tapahtuman seurauksen olemassa oleva oikeudellinen tai tosiasiallinen velvoite, ja on todennäköistä, että velvoitteen täyttäminen edellyttää maksua ja aiheuttaa taloudellisen menetyksen, ja kun velvoitteen määrä on arvioitavissa luotettavasti. Varaukset kirjataan velaksi taseeseen. Varauksena kirjattava määrä vastaa parasta arviota menoista, joita olemassa olevan velvoitteen täyttäminen edellyttää raportointikauden päättymispäivänä. Mikäli rahan aika-arvon vaikutus on olennainen, varaukset diskontataan.

Uudelleenjärjestelyvaraus kirjataan vain silloin, kun siitä on laadittu yksityiskohtainen, asianmukainen suunnitelma ja suunnitelman toimeenpano on aloitettu tai siitä on tiedotettu niille, joihin järjestely vaikuttaa.

Ehdollisia velkoja ei kirjata velaksi taseeseen. Ne ovat mahdollisia velvoitteita, jotka eivät ole vielä varmistuneet ja esitetään konsernitilinpäätöksessä vastuina (liitetieto 33).

Osingonjako ja muu varojen jako

Hallituksen yhtiökokoukselle ehdottamasta osingonjaosta tai muusta varojen jaosta ei tehdä kirjausta tilinpäätökseen. Osingonjako tai muu varojen jako kirjataan vasta yhtiökokouksen päätöksen perusteella.

Tilintarkastus

Neljännesvuositiedot ja osavuosikatsaukset ovat tilintarkastamattomia.

Muut laatumisperiaatteet

Varoja, velkoja sekä tuloslaskelmaeriä koskevat laatumisperiaatteet on esitetty kutakin erää koskevan liitetiedon yhteydessä.

2. JOHDON HARKINTAA EDELLYTTÄVÄT ARVIOT JA ARVIOIHIN LIITTYVÄT EPÄVARMUUSTEKIJÄT

Laadittaessa konsernitilinpäätöstä kansainvälisten tilinpäätös-standardien mukaisesti yrityksen johto joutuu tekemään arvioita ja oletuksia, jotka vaikuttavat taseen omaisuus- ja velkamääriin, vastuusitoumusten ja ehdollisten velkojen ja varojen määriin sekä raportointikauden tuottoihin ja kuluihin. Toteumat voivat poiketa näistä arvioista.

Johdon harkintaa edellyttäviä arvioita sisältyy omaisuuserien, etenkin liikearvon, arvonalentumistestauksiin, yrityshankintojen yhteydessä konserniin tulleiden aineellisten käyttöomaisuushyödykkeiden ja aineettomien hyödykkeiden käypiin arvoihin ja taloudellisiin vaikutusaikeisiin, muiden aineellisten käyttöomaisuushyödykkeiden ja aineettomien hyödykkeiden arviointeihin taloudellisiin vaikutusaikeisiin, vaihto-omaisuuden sekä myynti- ja lainasaamisten arvostukseen, laskennallisten verojen kirjaamiseen ja arvostamiseen sekä arvioon varausten määrästä ja todennäköisyydestä.

Tehtyjä arvioita ja harkintaan perustuvia ratkaisuja arvioidaan jatkuvasti, ja ne perustuvat aikaisempaan kokemukseen ja muihin tekijöihin, kuten tulevaisuuden tapahtumia koskeviin odotuksiin, joiden katsotaan olevan olosuhteet huomioon ottaen järjeviä.

Liikearvo

Liikearvo testataan vuosittain mahdollisen arvonalentumisen varalta. Testauksessa käytetyt kerrytettävissä olevat rahamäärät perustuvat käyttöarvolaskelmiin, jotka edellyttävät arvioiden tekemistä. Toteutuneet rahavirrat voivat poiketa arvioiduista diskontatuista tulevista rahavirroista. Arviointeihin tuleviin rahavirtoihin liittyviä epävarmuustekijöitä ovat muun muassa omaisuuserien pitkä taloudellinen käyttöaika, tuotteiden ennustettujen myyntihintojen, tuotantokustannusten sekä laskelmissa käytetyn diskonttauskoron muutokset. Liikearvon kirjanpitoarvo oli raportointikauden lopussa 15,5 (15,5) milj. euroa.

Aineelliset käyttöomaisuushyödykkeet ja aineettomat hyödykkeet

Aineellisten käyttöomaisuushyödykkeiden ja aineettomien hyödykkeiden kirjanpitoarvoja verrataan hyödykkeiden kerrytettävissä

olevaan rahamäärään, mikäli on syytä olettaa, että hyödykkeiden arvo on alentunut. Kerrytettävä rahamäärä on hyödykkeen käypä arvo tai tätä korkeampi käyttöarvo, joka lasketaan diskonttaamalla hyödykkeen kerryttämät vastaiset rahavirrat nykyarvoonsa. Mikäli kerrytettävissä oleva rahamäärä on alempi kuin hyödykkeen kirjanpitoarvo, kirjataan arvonalentumistappio. Sekä rahavirtojen määrä että niiden ajoitus perustuvat johdon arvioon.

Aineellisten käyttöomaisuushyödykkeiden ja aineettomien hyödykkeiden taloudellinen vaikutusaika perustuu johdon arvioon siitä ajanjaksosta, jolloin kyseisen hyödykkeen odotetaan olevan Suominen käytettävissä. Hyödykkeen todellinen taloudellinen vaikutusaika voi kuitenkin poiketa alun perin arvioidusta, jolloin joko korjataan hyödykkeestä tehtäviä vuosittaisia poistoja tai kirjataan arvonalentumistappio.

Tuloverot

Laskennallisten verojen kirjaaminen ja arvostaminen edellyttää johdolta arvioiden käyttämistä etenkin silloin, kun kyse on konserniyritysten tappioiden perusteella kirjatusta laskennallisesta verosaamisesta tai muusta väliaikaisesta erosta johtuvasta laskennallisesta verosaamisesta. Laskennalliset verosaamiset väliaikaisista eroista ja verotuksellisista tappiosta sisältyvät tilinpäätökseen vain siihen määrään asti kuin veroyksikölle todennäköisesti syntyy verotettavaa tuloa niin, että verosaamiset pystytään hyödyntämään. Kaikki verovelat ja -saamiset arvioidaan raportointikauden päättymispäivänä ja mahdollinen erotus kirjataan laajaan tulokseen. Suomisella oli raportointikauden päättymispäivänä laskennallisia verosaamia 3,4 (4,5) milj. euroa ja laskennallisia verovelkoja 11,2 (10,9) milj. euroa.

Konserniyhtiöihin suoritetuissa verotarkastuksissa saattaa syntyä tilanteita, joissa veroviranomaiset haastavat Suominen ottaman näkemyksen verotettavan tulon määrästä eivätkä tule täysin hyväksymään sitä. Tällöin kirjattuja määriä oikaistaan tarvittaessa vastaamaan odotettavia maksettaviksi tulevia määriä. Mahdolliset oikaisut sekä kirjattavan verovelan määrä perustuvat arvioon verotarkastuksen lopputuloksesta.

Tuloveroista on kerrottu konsernitilinpäätöksen liitetiedossa 28.

Varaukset, vastuusitoumukset ja ehdolliset velat

Mikäli johto on arvioinut, että jonkin aikaisemman tapahtuman seurauksena on syntynyt oikeudellinen tai tosiasiallinen olemassa oleva velvoite, ja että on todennäköistä, että veloitteesta aiheutuu Suomiselle vastaisia menoja, on johto arvioinut veloitteesta kirjattavan varauksen määrän. Varauksen määrä on johdon paras arvio menosta, jota veloitteen täyttäminen Suomiselta edellyttää raportointikauden päättymispäivänä.

Ehdollinen velka on mahdollinen velvoite, jota ei ole kirjattu velaksi taseeseen, koska esimerkiksi sen olemassaolo ei vielä ole varmistunut eikä sen toteutuminen ole yhtiön määräysvallassa. Johto käyttää arvioita arvioidessaan ehdollisten velkojen määrää. Ehdolliset velat esitetään liitetietona vastuissa.

Vaihto-omaisuus ja myynti- ja lainasaamiset

Vaihto-omaisuuden sekä myynti- ja lainasaamisten arvostus edellyttää jossain määrin johdon arviota. Vaihto-omaisuus on arvostettu hankintamenoa tai sitä alempana nettorealisointiarvoon. Nettorealisointiarvo on hyödykkeestä tavanomaisessa liiketoiminnassa saatava arvioitu myyntihinta vähennettynä arvioiduilla myyntikustannuksilla ja hyödykkeen valmiiksi saattamisesta johtuvilla menoilla. Nettorealisointiarvoa käytetään alimman tasearvon testaukseen vaihto-omaisuuden yliarvostamisen estämiseksi. Myynti- ja lainasaamisista kirjataan arvonalentumistappio, mikäli johto arvioi, että saamisen kirjanpitoarvo ei enää vastaa sen käypää arvoa. Arvon alentumiseen viittaavina seikkoina pidetään mm. maksun laiminlyöntiä tai viivästymistä. Vaihto-omaisuuden kirjanpitoarvo oli raportointikauden päättymispäivänä 42,6 (32,6) milj. euroa, myyntisaamisten 53,9 (51,5) milj. euroa ja lainasaamisten 8,4 (8,8) milj. euroa.

3. RAHOITUSRISKIEN HALLINTA

Konserni altistuu liiketoiminnassaan useille rahoitusriskeille, joita ovat muun muassa valuutta-, korko-, vastapuoli-, likviditeetti-, luotto- ja hyödykeriski. Suominen Oyj:n hallituksen hyväksymä rahoituspolitiikka määrittelee konsernissa noudatettavat rahoituksen toimintavaltuudet, -vastuut ja -periaatteet. Rahoitus ja rahoitusriskien hallinta on keskitetty emoyhtiön rahoitusosastolle, joka toimii sisäisenä pankkina tarjoten rahoituspalveluja tytäryhtiöille. Rahoitusriskien hallintaa ohjaa rahoituspolitiikka, joka määrittää periaatteet ja riskilimitit velkarakenteeseen, vastapuoliin, pankkisuhteisiin ja korko- ja valuuttariskiin liittyen.

Rahoituspolitiikan mukaisesti toimitusjohtaja hyväksyy kaikki merkittävät rahoitusoperaatiot ja rahoitusriskien suojausten päälinjat. Talousjohtaja valvoo, että rahoituspolitiikkaa noudatetaan koko konsernissa, ja vastaa rahoitustoiminnasta niin rahoituksen hankinnan, likviditeettihallinnan kuin rahoitusriskien hallinnan osalta.

Valuuttariski

Suominen-konserni toimii kansainvälisesti ja on siten altistunut valuuttakurssivaihteluista aiheutuville transaktio- ja translaatoriskeille, joilla voi olla vaikutusta sekä konsernin tulokseen että taloudelliseen asemaan. Transaktioriski syntyy pääasiassa myynti- ja ostotoiminnoista syntyvistä valuuttamääräisistä rahavirroista kun taas translaatoriskit syntyvät konsernin ei-euromääräisten tytäryhtiöiden tuloslaskelmien ja tase-erien sekä muiden valuuttamääräisten tase-erien muuntamisesta emoyhtiön toimintavaluutaksi eli euroiksi. Konsernin valuuttariskien hallinnan tavoitteena on suojata liiketoiminnan tulosta ja rajoittaa valuuttakurssimuutosten aiheuttamaa vaihtelua rahavirroissa, tuloksessa ja taseessa.

Merkittävimmät valuuttakurssivaikutukset aiheutuvat Yhdysvaltain dollarista, minkä lisäksi konsernille muodostuu valuuttariskiä Brasilian realista.

Valuuttamääräiseen transaktiopositioon sisällytetään sovitut ja ennustetut valuuttamääräiset rahavirrat 12 kuukauden jaksolla. Transaktioriski muodostuu pääasiassa Yhdysvaltojen dollarin määräisistä transaktioista euroalueella ja Brasiliassa sekä euromääräisistä transaktioista Yhdysvalloissa ja Brasiliassa. Yhdysvaltain dollarin transaktioriski syntyy sekä operatiivisista liiketoimintaan liittyvistä eristä että rahoituseristä. Brasilian yksikköön liittyvä valuuttariski suojataan tapauskohtaisesti. Suojauspolitiikan mukaisesti valuuttasuojauksen tulee suojata valuuttamääräiset myynnit, ostot ja korkovirrat seuraavilta 3 ja 9 kuukaudelta.

Suojaustoiminnassa käytetään valuuttatermiinejä, joiden hinnoittelu on todennettavissa markkinoilta. Suominen ei sovelle suojauslaskentaa operatiivista toimintaa suojaavien valuuttajohdannaisten kirjauksissa, joten näiden suojausinstrumenttien käyvän arvon muutokset kirjataan tulosvaikutteisesti. Sen sijaan Suominen on vuonna 2015 soveltanut suojauslaskentaa ulkomaiseen yksikköön tehdyn nettoinvestoinnin suojauksessa, jolloin omaa pääomaa suojaavien valuuttajohdannaisten käyvän arvon muutokset kirjattiin muihin laajaan tuloksen eriin.

Suominen on soveltanut suojauslaskentaa sellaisten valuuttajohdannaisten osalta, jotka suojaavat aineellisten käyttöomaisuushyödykkeiden hankintaan sisältyvää valuuttariskiä. Aineellisten käyttöomaisuushyödykkeiden hankintameno on sisällytetty valuuttakurssisuojauksesta johtunut määrä oli raportointikaudella -188 tuhatta euroa.

Konsernin transaktiopositio oli raportointikauden päättyessä seuraava:

1 000 euroa	Transaktiopositio 2016		Transaktiopositio 2015	
	12 kuukauden rahavirta	Suojaukset valuuttatermiineillä	12 kuukauden rahavirta	Suojaukset valuuttatermiineillä
USD/EUR	-6 646	3 927	-17 977	14 737
EUR/BRL	-1 406	–	-2 176	–
USD/BRL	-5 401	–	-911	–

Vastaavasti konsernin translaatioasema oli raportointikauden päättyessä seuraava:

Translaatiopositio 2016 euroa vastaan

1 000 euroa	Antolainat	Rahavarat ja sisäiset ottolainat	Ulkoiset ottolainat	Tytäyhtiöiden oma pääoma	Suojattu valuuttajohdannaisilla	Suojaamaton
BRL	–	3 897	–	19 533	–	23 430
USD	54 479	15 383	-19 110	71 874	–	122 626

Translaatiopositio 2015 euroa vastaan

1 000 euroa	Antolainat	Rahavarat ja sisäiset ottolainat	Ulkoiset ottolainat	Tytäyhtiöiden oma pääoma	Suojattu valuuttajohdannaisilla	Suojaamaton
BRL	–	3 380	–	15 181	–	18 561
USD	56 698	48 101	-21 862	62 617	–	145 553

Antolainat sisältävät konsernin sisäiset antolainat tytäryhtiöille (+). USD-määräiset antolainat tytäryhtiöille ovat rinnastettavissa omaan pääomaan, koska niiden takaisinmaksu ei ole enakoitavissa lähitulevaisuudessa. Näiden lainojen määrät olivat 57,4 milj. USD eli raportointikauden päättyessä 54,5 milj. euroa. Oman pääoman luonteisista lainoista kurssierot kirjataan muiden oman pääoman ehtoisten sijoitusten tapaan laajan tuloksen kurssieroihin. Sisäisten ja ulkoisten ottolainojen kurssierot kirjataan tulosvaikutteisesti.

Suominen suojaa USD-määräistä translaatiopositiotaan ulkoisella 20,1 milj. USD eli raportointikauden päättyessä 19,1 milj. euron suuruisella ulkoisella valuuttalainalla. Omistusta Yhdysvalloissa sijaitsevilla yhtiöissä oli vuonna 2015 suojattu 39,4 milj. USD suuruisella valuuttajohdannaisella. Kyseinen suojaus lopetettiin raportointikaudella 2015.

Rahoitusinstrumenttien herkkyysoanalyysi

Kansainväliset tilinpäätösstandardit edellyttävät rahoitusinstrumenttien herkkyysoanalyysin esittämistä. Seuraavalla sivulla olevassa herkkyysoanalyysissä rahoitusinstrumentit sisältävät valuuttajohdannaiset, lyhyt- ja pitkäaikaiset valuuttamääräiset lainasaamiset tytäryhtiöiltä ja velat tytäryhtiölle sekä ulkoiset valuuttamääräiset lainat raportointikauden päättymispäivänä. Taulukossa herkkyyttä on arvioitu valuuttojen toteutuneen 12 kuukauden volatiliiteetin perusteella siten, että valuuttakurssimuutoksen vaikutus lasketaan seuraavalla 12 kuukauden jaksolla verrattuna raportointikauden päättymispäivän kurssiin. Valuuttakurssimuutos tarkoittaa euron muutosta Yhdysvaltain dollaria vastaan.

2016

1 000 euroa	Valuutta vahvistuu %	A. Vaikutus voittoon verojen jälkeen	B. Vaikutus omaan pääomaan verojen jälkeen (ilman A:n vaikutusta)	Valuutta heikkenee %	A. Vaikutus voittoon verojen jälkeen	B. Vaikutus omaan pääomaan verojen jälkeen (ilman A:n vaikutusta)
USD/EUR	10	-1 767	3 907	-10	1 767	-3 907

2015

1 000 euroa	Valuutta vahvistuu %	A. Vaikutus voittoon verojen jälkeen	B. Vaikutus omaan pääomaan verojen jälkeen (ilman A:n vaikutusta)	Valuutta heikkenee %	A. Vaikutus voittoon verojen jälkeen	B. Vaikutus omaan pääomaan verojen jälkeen (ilman A:n vaikutusta)
USD/EUR	12	-2 231	3 509	-12	2 231	-3 509

Valuuttasuojauksen tehokkuus ja herkkyystarkastelu

Suominen on tarkastellut suojaustoiminnan tehokkuutta tarkastelemalla konsernin ennustettua 12 kuukauden nettovaluuttavirtaa siten, että suojausinstrumenttien kompensoiva vaikutus huomioidaan tarkastelussa. Tässä tarkastelussa yllä olevien valuuttakurssien muutosten nettovaikutus vuoden 2016 voittoon verojen jälkeen olisi - / + 179 tuhatta euroa (- / + 307 tuhatta euroa). Taulukossa herkkyyttä on arvioitu valuuttojen toteutuneen 12 kuukauden volatiliiteetin perusteella siten, että kurssimuutoksen vaikutus lasketaan seuraavalla 12 kuukauden jaksolla verrattuna raportointikauden päättymispäivän kurssiin.

2016

1 000 euroa	Korko- muutos, prosentti- yksikköä	Vaikutus voittoon verojen jälkeen	Korko- muutos, prosentti- yksikköä	Vaikutus voittoon verojen jälkeen
USD/EUR	10	-682	403	-179

Korkoriski

Suominen altistuu korkoriskille rahoittaessaan liiketoimintaansa euro- tai valuuttamääräisellä velalla. Korkoriski syntyy vaihtuvakorkoisen velan uudelleenhinnoittelusta tai uuden vaihtuvakorkoisen velan nostamisesta. Kiinteäkorkoinen velka on altis käyvän arvon muutoksille. Korkoriskien hallinnan tavoitteena on tuoda ennustettavuutta korkokuluihin ja tulokseen pitämällä duraatio optimaalisena kiinteä- ja vaihtuvakorkoisen velan suhteel-

la. Suominen lainasalkun korkoriski on hajautettu siten, että lainasalkkuun sisältyy sekä vaihtuva- että kiinteäkorkoisia velkoja eri korkojaksoille hajautettuna. Suominen hallitus on määrittänyt lainasalkun korkorakenteen sekä sen poikkeamarajat. Keskimääräinen korkoduraatio voi vaihdella 12 ja 36 kuukauden välillä. Raportointikauden päättymispäivänä se oli 27 kuukautta (35 kuukautta vuonna 2015).

Raportointikauden päättyessä konsernin kiinteäkorkoisten velkojen määrä oli 75,4 milj. euroa (75,0 milj. euroa) ja vaihtuvakorkoisten velkojen määrä oli 19,1 milj. euroa (21,9 milj. euroa), joista vaihtuvakorkoiset lainat olivat USD-määräisiä. Raportointikauden päättyessä tai raportointikauden aikana konsernilla ei ollut koronvaihtosopimuksia.

Korkoriskiä on tarkasteltu herkkyytenä korkokäyrän 0,5 prosenttiyksikön muutokselle. Korkotason nousu kautta koko korkokäyrän 0,5 prosenttiyksiköllä olisi vaikuttanut Suominen lainojen korkotasoihin ja korkovirtoihin ja markkina-arvoihin yhden vuoden aikana seuraavasti:

	2016		2015	
1 000 euroa	Korko- muutos, prosentti- yksikköä	Vaikutus voittoon verojen jälkeen	Korko- muutos, prosentti- yksikköä	Vaikutus voittoon verojen jälkeen
Vaihtuva- korkoiset lainat	+ / -0,5	- / +78	+ / -0,5	- / +87

Raportointikauden päättyessä konsernin rahavarat olivat 29,5 milj. euroa (55,6 milj. euroa). Rahavaroja ei ole huomioitu herkkyyssanalyyseissä.

Sähkön hintariski

Sähkön hankintaa koskevassa toimintapolitiikassa on ohjeistettu konsernin Suomen yksikön sähkön hankinta ja sähkön hintariskin hallintaperiaatteet. Sähkön hankinnassa ja riskinhallinnassa käytetään riippumatonta markkinoilla toimivaa asiantuntijayritystä. Sähkön markkinahinnan nousua hallitaan kiinteähintaisilla sopimuksilla ja vähäisessä määrin sähköjohdannaisilla.

Sähköjohdannaisten kirjanpitokäsittelyssä sovelletaan suojauslaskentaa. Sähköjohdannaisilla osa sähkön ennustetusta hankinnasta kiinnitetään halutulle ajanjaksolla. Suojauksen tulee olla tehokas sekä etu- että jälkikäteen tarkasteltaessa. Suojauksen tehokkuus dokumentoidaan suojausta tehtäessä ja se testataan suojauksen ollessa voimassa. Tehokkuustarkastelu on suoritettu sähköjohdannaisten osalta todettuun regressioon perustuen. Kun suojausinstrumentit täyttävät suojauslaskennan soveltamisedellytykset ja suojaus on tehokas, kirjataan niiden käyvän arvon muutokset tulosvaikutteisesti samanaikaisesti suojattavan rahavirran kanssa.

Sähköjohdannaisten hintaherkkyyttä on esitetty alla olevassa taulukossa.

2016

Hintamuutos euroa / MWh	Vaikutus voittoon verojen jälkeen	Vaikutus omaan pääomaan
+5	–	88
-5	–	-88

2015

Hintamuutos euroa / MWh	Vaikutus voittoon verojen jälkeen	Vaikutus omaan pääomaan
+5	0	140
-5	0	-140

Luottoriski

Konsernin suurimmat yksittäiset luottoriskit ovat myyntisaamisissa korkean luottoluokituksen omaavilta kansainvälisiltä asiakasyrityksiltä. Kymmenen suurinta asiakaskohtaista myyntisaamista vastasivat raportointikauden päättyessä yhteensä 49 prosenttia kaikista myyntisaamisista. Hallituksen hyväksymä luottopolitiikka säätelee asiakkaille tapahtuvan luotonannon periaatteet ja organisaation vastuut. Asiakkaille myönnetään luottoa luotonvahvistamisprosessin seurauksena. Asiakkaiden luottotilanteesta annetaan vähintään kerran kuukaudessa raportit myynnistä vastaaville henkilöille. Raportointikauden aikana tulosaikutteisesti kirjattujen luottotappioiden määrä oli 318 tuhatta euroa (2 tuhatta euroa). Myyntisaamisten ikäjakauma on esitetty konsernitilinpäätöksen liitetiedossa 12. Myyntisaamisten tasearvo vastaa luottoriskin enimmäismäärää. Konsernilla on myyntisaamisten myyntiohjelma ("Supply Chain Financing"), joka vastaa raportointikauden päättymispäivänä noin neljäsosaa konsernin myynnistä. Myyntisaamisten myyntiohjelman ehtojen mukaisesti konserni on siirtänyt saamisiin liittyvät sopimukselliset oikeudet ja riskit toiselle osapuolelle.

Myyntisaamisten lisäksi Suomiselle syntyy luottoriskiä Joustopakkaukset-liiketoiminnan myynnin yhteydessä vuonna 2014 myönnettyistä lainasaamisista. Lainasaamia turvaavista vakuuksista on kerrottu konsernitilinpäätöksen liitetiedossa 11.

Suomisen hallitus on vahvistanut sijoitustoiminnalle ja johdannaisopimuksien käytölle vastapuolilistan, joka perustuu arvioon hyvästä luottokelpoisuudesta ja jossa vastapuolen maksimirisikimäärä on määritelty. Ylimääräiset rahavarat voidaan sijoittaa

pankkeihin tai yritystodistuksiin, joilla arvioidaan olevan hyvä luottokelpoisuus ja likviditeetti. Konsernin luottoriskin enimmäismäärä vastaa rahoitusvarojen kirjanpitoarvoa raportointikauden päättymispäivänä.

Likviditeetti- ja jälleenerahoitusriski

Suomisen tavoitteena on käyttää useita rahoituksen lähteitä. Konserni ylläpitää pitkiä ja luottamuksellisia suhteita pääpankeihin hankkien näiltä erilaisia palveluita ja neuvonantoa. Jälleenerahoitusriskiä pyritään vähentämään jakamalla lainojen erääntyminen usealle vuodelle. Syyskuussa 2014 Suominen allekirjoitti Nordea Pankin ja Pohjola Pankin kanssa 55 milj. euron pitkäaikaisen lainajärjestelyn ja laski liikkeelle 75 milj. euron kiinteäkorkoi-

sen joukkovelkakirjalainan, jonka laina-aika on viisi vuotta. Joukkovelkakirjalaina on kaupankäynnin kohteena Nasdaq Helsinki Oy:ssä. Nostettujen lainojen sitovien limiittisopimusten mukainen keskimaturiteetti oli raportointikauden päättyessä 2,4 vuotta (3,4 vuotta). Raportointikauden päättymispäivänä sidottua rahoituslimiittiä (revolving credit facility) on käyttämättä 23 milj. euroa. Rahoituslimiitti on voimassa syyskuuhun 2018 saakka.

Emoyhtiön rahoitusosasto hallinnoi likviditeettiä usealla konsernitilirakenteella, jotka on sovittu yhteistyöpankkien kanssa.

Seuraavassa taulukossa on esitetty rahoitusvelkojen ja johdannaisten erääntyminen diskonttaamattomina rahavirtoina. Luvut sisältävät sekä koronmaksut että velkojen takaisinmaksut.

Rahoitusvelkojen erääntyminen 2016

1 000 euroa

Rahoitusvelat	Kirjanpitoarvo	Sopimukselliset rahavirrat	Erääntyminen			
			Alle 6 kuukautta	6–12 kuukautta	1–2 vuotta	2–5 vuotta
Joukkovelkakirjalainat	75 000	84 844	1 641	1 641	3 281	78 281
Lainat rahoituslaitoksilta	19 106	19 688	2 575	5 629	11 484	–
Rahoitusleasingvelat	391	437	66	66	132	173
Muut rahoitusvelat	253	253	253	–	–	–
Ostovelat	50 248	50 248	50 248	–	–	–
Yhteensä	144 998	155 470	54 782	7 336	14 897	78 454

Johdannaisopimukset	Kirjanpitoarvo	Sopimukselliset rahavirrat	Erääntyminen			
			Alle 6 kuukautta	6–12 kuukautta	1–2 vuotta	2–5 vuotta
Valuuttatermiinit	327	–	–	–	–	–
Saatava rahavirta (-)	–	-5 240	-5 240	–	–	–
Maksettava rahavirta (+)	–	5 540	5 540	–	–	–
Yhteensä	327	300	300	0	0	–

Vuokravastuiden erääntyminen on esitetetty liitetiedossa 33.

Ehdolliset velat	Yhteensä	Erääntyminen			
		Alle 6 kuukautta	6–12 kuukautta	1–2 vuotta	2–5 vuotta
Takausvastuut	17 773	6 785	200	163	10 625
Aineellisten käyttöomaisuushyödykkeiden hankintaa koskevat sopimukselliset sitoumukset	5 517	5 517	–	–	–
Yhteensä	23 290	12 302	200	163	10 625

Rahoitusvelkojen erääntyminen 2015

1 000 euroa

Rahoitusvelat	Kirjanpitoarvo	Sopimukselliset rahavirrat	Erääntyminen			
			Alle 6 kuukautta	6–12 kuukautta	1–2 vuotta	2–5 vuotta
Joukkovelkakirjalainat	75 000	88 125	1 641	1 641	3 281	81 563
Lainat rahoituslaitoksilta	21 862	22 472	210	3 558	18 705	–
Muut rahoitusvelat	630	630	262	–	368	–
Ostovelat	44 682	44 682	44 682	–	–	–
Yhteensä	142 174	155 909	46 794	5 199	22 353	81 563

Johdannaissopimukset	Kirjanpitoarvo	Sopimukselliset rahavirrat	Erääntyminen			
			Alle 6 kuukautta	6–12 kuukautta	1–2 vuotta	2–5 vuotta
Valuuttatermiinit	297					
Saatava rahavirta (-)		-18 911	-7 011	-9 280	-2 620	–
Maksettava rahavirta (+)		19 334	7 120	9 512	2 702	–
Sähkötermiinit	242					
Maksettava rahavirta (+)		243	–	197	46	–
Yhteensä	539	666	109	429	128	–

Ehdolliset velat	Yhteensä	Erääntyminen			
		Alle 6 kuukautta	6–12 kuukautta	1–2 vuotta	2–5 vuotta
Takausvastuut	22 621	6 310	525	2 500	13 286
Aineellisten käyttöomaisuushyödykkeiden hankintaa koskevat sopimukselliset sitoumukset	16 083	4 183	9 280	2 620	–
Yhteensä	38 704	10 493	9 805	5 120	13 286

4. PÄÄOMAN HALLINTA

Suomisen pääoman hallinnan pyrkimyksenä on tase- ja pääomarakenteen avulla tukea liiketoimintaa varmistamalla sen toimintaedellytykset sekä kasvattaa omistaja-arvoa tavoitteena kilpailukykyinen tuotto sijoitetulle pääomalle. Pääomarakenteen tulee turvata Suomisen velkarahoitusmahdollisuudet. Pääomarakennetta suunniteltaessa pyritään ottamaan huomioon liiketoiminnan nykyiset ja tulevat tarpeet sekä varmistamaan rahoituksen kilpailukykyiset kustannukset.

Suomisen hallitus seuraa omavaraisuus- ja velkaantumisasasteita (gearing). Velkaantumisasaste mitataan korollisten nettovelkojen suhteena konsernin omaan pääomaan. Omavaraisuusaste lasketaan konsernin oman pääoman ja saaduilla ennakoinnilla oikaistun taseen loppusumman suhteena.

Pääomarakenteeseen vaikutetaan muun muassa osingon- tai varojenjaon ja osakeantien avulla. Suomisella on tarvittaessa mahdollisuus hankkia omia osakkeita ja laskea liikkeelle uusia osakkeita yhtiökokouksen valtuutusten mukaisesti tai päättää omaisuuserien tai liiketoimintojen myynnistä velkojen vähentämiseksi.

Konsernin omavaraisuusaste oli 45,3 (43,2) prosenttia ja velkaantumisasaste oli 39,6 (25,9) prosenttia 31.12.2016. Konsernilla on selected supplier -statuksella eräiden asiakkaidensa kanssa "Supply Chain Financing" -ohjelma, jossa myyntisaamisia myydään siten, että Suomisen oikeudet ja velvoitteet kyseisiin saamisiin lakkaavat ("non-recourse"). Ohjelma vapauttaa sitoutunutta pääomaa.

Rahoituksen hankintaa (funding) hoidetaan siten, että rahoittajien luottamus yhtiöön on hyvä. Yhteistyö pankkien kanssa rakentuu pitkäaikaisiin pankkisuhteisiin.

Suomisen tavoitteena on hoitaa lainavelvoitteensa liiketoiminnan rahavirralla sekä tarvittaessa vapauttamalla pääomaa myymällä ei-keskeisiä liiketoimintoja ja omaisuuseriä.

Konsernin vieraan pääoman ehtoihin rahoitussopimuksiin liittyy kovenanttiehtoja, jotka on sidottu konsernitason tunnuslukuihin. Mikäli kovenanttiehdot eivät täyty, tulee lainanantajien kanssa aloittaa neuvottelut.

Suomisen korollisista veloista on kerrottu konsernitilinpäätöksen liitetiedossa 17 ja hybridilainasta liitetiedossa 16.

Omavaraisuusaste ja velkaantumisasaste raportointikauden päättymispäivänä

milj. euroa	2016	2015
Korolliset velat	94,5	96,9
Korolliset saamiset	-8,4	-8,8
Rahavarat	-29,5	-55,6
Korolliset nettovelat	56,6	32,5
Oma pääoma	142,8	125,7
Taseen loppusumma – saadut ennakot	315,6	291,2
Velkaantumisasaste, %	39,6	25,9
Omavaraisuusaste, %	45,3	43,2

5. LIIKEARVO

1 000 euroa

Liiketoimintojen yhdistämisestä syntynyt liikearvo muodostuu hankinnassa luovutetun vastikkeen ja käypiin arvoin hinnoitettujen hankittujen nettovarojen erotuksena. Liikearvo kohdistetaan niille rahavirtaa tuottaville yksiköille, joiden on katsottu hyötyvän hankituista nettovaroista sekä niiden tuomista synergiaeduista. Liikearvo testataan mahdollisen arvonalentumisen varalta vähintään kerran vuodessa. Jos liikearvon arvonalentumistestaus osoittaa, että sen rahavirtaa tuottavan yksikön, johon liikearvo sisältyy, kerrytettävissä oleva rahamäärä on alempi kuin sen kirjanpitoarvo, kirjataan liikearvo ja mahdollisten muiden omaisuuserien arvonalentumistappio kuluksi tuloslaskelmaan. Liikearvosta kirjattua arvonalentumistappiota ei voida peruuttaa myöhemmillä raportointikausilla.

Suomisen liikearvo on syntynyt Ahlstromin Home and Personal-liiketoiminnan ostopuuna vuonna 2011. Liikearvon kirjanpitoarvo oli raportointikauden päättymispäivänä 15 495 tuhatta euroa (15 495 tuhatta euroa vuonna 2015). Suomisella on yksi toimintasegmentti (Kuitukankaat), joka on myös rahavirtaa tuottava yksikkö, jolle koko liikearvo on kohdistettu.

Arvonalentumistestauksissa on rahavirtaa tuottavan yksikön kerrottävissä oleva rahamäärä määritetty käyttöarvon avulla, joka on saatu diskonttaamalla sen arvioidut vastaiset rahavirrat. Rahavirtaa tuottavan yksikön ennakoitujen rahavirrat perustuvat toteutuneeseen kehitykseen, vuosisuunnitelmiin sekä strategiatyön pohjalta laadittuihin viiden vuoden ennusteisiin. Ennusteiden keskeiset perusteet on käydään läpi aina testausta suoritettaessa. Ennustekautta myöhäisemmät rahavirrat arvioidaan ekstrapoloimalla suunnitelmiin perustuvat luvut toimialakohtaisella kasvuprosentilla. Käyttöarvojen keskeiset oletukset liittyvät rahavirtayksikön volyymin kehitykseen, toiminnan kannattavuuteen, kustannustasoon sekä käytettyyn diskonttauskorkoon.

Hyödykkeiden korvausinvestoinnit on arvioitu taloudelliseen pitoaikaan perustuvien suunnitelmapoistojen perusteella siten, että niillä voidaan säilyttää nykyinen tuotantokapasiteetti.

Suomisen liikevaihdon vuosikasvuksi ennustejaksolla 2017–2020 on arvioitu 4,4 prosenttia. Vuonna 2016 konserni jatkoi "In the Lead"-strategiansa toteuttamista. Suominen tähtää korkeamman lisäarvon tuotteiden osuuden kasvattamiseen tuoteport-

foliossaan ja keskittyy muun muassa prosessien tehostamiseen sekä erityisesti tuotekehitysprosessin nopeuttamiseen.

Diskonttauskorkojen määrittämisessä on käytetty testausajan kohdan pääomakustannusta tavoitteelliselle pääomarakenteelle, jossa velan suhde omaan pääomaan on 70 prosenttia. Pääomakustannus on laskettu oman pääoman ja vieraan pääoman keskimääräisenä kustannuksena ennen veroja ottaen huomioon riskittömän sijoituksen tuottovaade, oman pääoman riskilisiä sekä vieraan pääoman rahoittajien marginaali. Vieraan pääoman kustannuspohjana on käytetty toimintamaittain painotettua 10 vuoden valtion velkakirjojen riskitöntä keskiporkkoa.

Arvonalentumistestauksen laskelmat perustuvat testaushetken arvioihin tulevaisuudesta. Käyttöarvojen riskitarkastelussa on arvioitu rahavirtojen määrän ja ajoituksen vaihtelua. Laskelmiin sisältyvää epävarmuutta ja riskiä on huomioitu diskonttauskorossa sekä oikaisemalla rahavirtoja kokemusperäisellä tiedolla aikaisempien testauksien osumatarkkuudesta.

Johdon näkemyksen mukaan mikään mahdollinen muutos testauslaskelmassa käytetyissä keskeisissä oletuksissa ei aiheuttaisi liikearvon arvonalentumista.

Arvonalentumistestauksessa käytetyt keskeiset oletukset

	2016	2015
Diskonttauskorko	11,6 %	12,0 %
Liikevaihdon kasvu 2017–2020 (2016–2020)	4,4 %	6,6 %
Pitkän aikavälin vuotuinen kasvu	1,0 %	1,0 %
Pitkän aikavälin vuotuinen liikevoittoprosentti	10,9 %	10,8 %

6. AINEETTOMAT HYÖDYKKEET

1 000 euroa

Aineettomat oikeudet ovat patentteja, tavaramerkkejä, ohjelmistolisenssejä sekä asiakassuhteita, joille on liiketoimintojen yhdistämisen yhteydessä kohdistettu hankintamenoa arvostamalla ne hankintahetkellä käypään arvoon. Muut aineettomiin hyödykkeet ovat ohjelmistojen tai vastaavan aineettoman omaisuuden kehittämiseen ja hankintaan liittyviä kustannuksia. Mikäli aineeton hyödyke on IAS 23:n mukainen ehdot täyttävä omaisuus, eli sen valmiiksi saattaminen vaatii huomattavan pitkän ajan, aktivoidaan vieraan pääoman menot kyseisen hyödykkeen hankintamenoon.

Aineettomiin hyödykkeisiin liittyvät myöhemmin toteutuvat menot aktivoidaan vain siinä tapauksessa, että niiden vaikutuksesta yritykselle koitua taloudellinen hyöty lisääntyy yli alun perin arvioidun suoritustason. Muussa tapauksessa menot kirjataan kuluksi niiden syntymishetkellä.

Aineettomat oikeudet ja muut aineettomat hyödykkeet kirjataan taseeseen alkuperäiseen hankintamenoon vähennettynä poistoilla ja mahdollisilla arvonalentumistappioilla ja ne poistetaan tasapoistoin niiden arvioidun taloudellisen vaikutusajan kuluessa. Hankittujen tytäryritysten aineettomat hyödykkeet arvostetaan tytäryrityksen hankintahetkellä käypään arvoon.

Suomisella ei ole muita aineettomia hyödykkeitä kuin liikearvo, joilla on rajoittamaton taloudellinen vaikutusaika. Liikearvolle sekä raportointikauden lopussa keskeneräisille aineettomille hyödykkeille tehdään arvonalentumistesti. Liikearvosta on kerrottu tarkemmin konsernitilinpäätöksen liitetiedossa 5.

Muut aineettomat hyödykkeet testataan arvonalentumistappion varalta mikäli on viitteitä siitä, että hyödykkeen arvo on alentunut. Arvonalentumistestauksesta on kerrottu konsernitilinpäätöksen liitetiedossa 26.

Aineettomien hyödykkeiden poistoajat

Liikearvo	ei poistoja
Aineettomat oikeudet	3–13 vuotta
Asiakassuhteet	13 vuotta
Muut aineettomat hyödykkeet	5–10 vuotta
Ennakkomaksut ja keskeneräiset hankinnat	ei poistoja

	Aineettomat oikeudet	Liikearvo	Muut aineettomat hyödykkeet	Ennakkomaksut ja keskeneräiset hankinnat	Yhteensä 2016
Hankintameno 1.1.	11 643	15 496	7 533	1 996	36 667
Kurssiero	46	–	90	4	139
Lisäykset	158	–	12	3 016	3 185
Aktivoidut vieraan pääoman menot	–	–	–	115	115
Vähennykset ja myynnit	–	–	-89	–	-89
Siirrot erien välillä	1 878	–	–	-1 918	-40
Hankintameno 31.12.	13 724	15 496	7 546	3 212	39 978
Kertyneet poistot ja arvonalentumiset 1.1.	-5 587	–	-2 253	-56	-7 896
Kurssiero	-30	–	-65	–	-95
Raportointikauden poistot	-1 731	–	-627	–	-2 358
Kertyneet poistot ja arvonalentumiset 31.12.	-7 348	–	-2 945	-56	-10 349
Kirjanpitoarvo 31.12.	6 375	15 496	4 600	3 158	29 629

	Aineettomat oikeudet	Liikearvo	Muut aineettomat hyödykkeet	Ennakkomaksut ja keskeneräiset hankinnat	Yhteensä 2015
Hankintameno 1.1.	10 296	15 496	7 482	609	33 882
Kurssiero	-24	–	45	-1	20
Lisäykset	174	–	15	2 735	2 925
Aktivoidut vieraan pääoman menot	–	–	–	2	2
Vähennykset ja myynnit	-153	–	-9	–	-162
Siirrot erien välillä	1 349	–	–	-1 349	–
Hankintameno 31.12.	11 643	15 496	7 533	1 996	36 667
Kertyneet poistot ja arvonalentumiset 1.1.	-4 195	–	-1 681	–	-5 876
Kurssiero	23	–	61	–	85
Vähennysten ja myyntien poistot	143	–	9	–	152
Raportointikauden poistot	-1 559	–	-643	–	-2 201
Raportointikauden arvonalentumiset	–	–	–	-56	-56
Kertyneet poistot ja arvonalentumiset 31.12.	-5 587	–	-2 253	-56	-7 896
Kirjanpitoarvo 31.12.	6 055	15 496	5 279	1 941	28 771

Vuonna 2011 kohdistettiin Ahlstromin Home and Personal -liiketoimintojen hankintahinnasta 5 979 tuhatta euroa asiakassuhteisiin. Raportointikauden päättyessä näiden asiakassuhteiden kirjanpitoarvo oli 3 603 tuhatta euroa.

Rahoitusleasingsopimuksilla hankitut omaisuuserät

Aineettomiin oikeuksiin sisältyy rahoitusleasingsopimuksilla hankittuja omaisuuseriä, joiden kirjanpitoarvo oli raportointikauden lopussa 36 tuhatta euroa (67 tuhatta euroa), ja raportointikauden poistot näistä omaisuuseristä olivat 31 tuhatta euroa (31 tuhatta euroa).

7. AINEELLISET KÄYTTÖMAISUUSHYÖDYKKEET

1 000 euroa

Maa-alueet, rakennukset, koneet ja laitteet muodostavat suurimman osan aineellisista käyttöomaisuushyödykkeistä. Ne arvostetaan taseeseen välittömään hankintamenuon vähennettynä kertyneillä poistoilla ja mahdollisilla arvonalentumisilla. Mikäli aineellinen hyödyke koostuu useammasta osasta, joiden taloudelliset vaikutusajat poikkeavat toisistaan, käsitellään kukin osa erillisenä hyödykkeenä. Hankittujen tytäryritysten aineelliset hyödykkeet arvostetaan tytäryrityksen hankintahetkellä käypään arvoon.

Kun aineellisen käyttöomaisuushyödykkeen erillisenä hyödykkeenä käsitelty osa uusitaan, uuteen osaan liittyvät kulut aktivoidaan ja korvattavan osan mahdollinen jäljellä oleva kirjanpitoarvo kirjataan pois taseesta. Muut myöhemmin syntyvät menot aktivoidaan vain silloin, kun ne lisäävät hyödykkeestä yritykselle koituvaa taloudellista hyötyä. Normaalit kunnossapito- ja korjauskustannukset kirjataan tulosvaikutteisesti niiden syntyhetkellä.

Vieraan pääoman menot aktivoidaan aineellisten käyttöomaisuushyödykkeiden hankintamenuon, mikäli hyödykkeet ovat ehdot täyttäviä omaisuuseriä siten kuin IAS 23 Vieraan pääoman menot -standardissa määritellään.

Aineelliset käyttöomaisuushyödykkeet poistetaan tasapoistoin arvioidun taloudellisen vaikutusajan kuluessa. Poistojen tekeminen aloitetaan, kun hyödyke on valmis käytettäväksi. Maa-alueista ei tehdä poistoja, koska niillä katsotaan olevan rajoittamaton taloudellinen vaikutusaika.

Aineellisten käyttöomaisuushyödykkeiden myynnistä tai luovutuksesta syntyvät voitot tai tappiot määritetään myyntihinnan ja hyödykkeen kirjanpitoarvon erotuksena, ja ne kirjataan liiketoiminnan muihin tuottoihin ja kuluihin.

Aineellisten käyttöomaisuushyödykkeiden poistoajat

Maa-alueet	ei poistoja
Rakennukset ja rakennelmat	10–40 vuotta
Koneet ja kalusto	4–17 vuotta
Muut aineelliset hyödykkeet	3–5 vuotta
Ennakkomaksut ja keskeneräiset hankinnat	ei poistoja

Rahoitusleasingsopimuksilla hankitut omaisuuserät

Koneisiin ja kalustoon sisältyy raportointikauden aikana rahoitusleasingsopimuksilla hankittuja koneita, joiden kirjanpitoarvo oli raportointikauden lopussa 383 tuhatta euroa, ja raportointikauden poistot olivat 88 tuhatta euroa.

	Maa-alueet	Rakennukset ja rakennelmat	Koneet ja kalusto	Muut aineelliset hyödykkeet	Ennakkomaksut ja keskeneräiset hankinnat	Yhteensä 2016
Hankintameno 1.1.	3 479	44 819	159 327	467	16 581	224 674
Kurssiero	513	1 288	4 464	3	754	7 022
Lisäykset	–	53	1 215	–	47 801	49 069
Aktivoidut vieraan pääoman menot	–	–	–	–	1 139	1 139
Aktivoidut rahavirran suojaukset	–	–	–	–	-188	-188
Vähennykset ja myynnit	–	–	-36	–	–	-36
Siirrot erien välillä	–	649	8 056	–	-8 834	-129
Hankintameno 31.12.	3 993	46 810	173 026	470	57 252	281 552
Kertyneet poistot ja arvonalentumiset 1.1.	–	-27 822	-98 297	-437	-187	-126 744
Kurssiero	–	-442	-2 877	-1	-6	-3 327
Vähennysten ja myyntien poistot	–	–	36	–	–	36
Siirrot erien välillä	–	-1	154	–	–	154
Raportointikauden poistot	–	-1 689	-14 467	-6	–	-16 162
Kertyneet poistot ja arvonalentumiset 31.12.	–	-29 953	-115 451	-445	-193	-146 042
Kirjanpitoarvo 31.12.	3 993	16 857	57 574	26	57 059	135 510

	Maa-alueet	Rakennukset ja rakennelmat	Koneet ja kalusto	Muut aineelliset hyödykkeet	Ennakkomaksut ja keskeneräiset hankinnat	Yhteensä 2015
Hankintameno 1.1.	3 977	43 473	149 417	471	1 149	198 488
Kurssiero	-498	159	5 764	-4	121	5 544
Lisäykset	–	766	1 997	–	17 806	20 570
Aktivoidut vieraan pääoman menot	–	–	–	–	72	72
Aktivoidut rahavirran suojaukset	–	–	–	–	91	91
Vähennykset ja myynnit	–	-1	-89	–	–	-90
Siirrot erien välillä	–	421	2 237	–	-2 658	–
Hankintameno 31.12.	3 479	44 819	159 327	467	16 581	224 675
Kertyneet poistot ja arvonalentumiset 1.1.	–	-26 327	-83 008	-431	–	-109 767
Kurssiero	–	143	-1 780	1	-4	-1 640
Vähennysten ja myyntien poistot	–	1	89	–	–	90
Siirrot erien välillä	–	-11	11	–	–	–
Raportointikauden poistot	–	-1 627	-14 139	-8	–	-15 774
Raportointikauden arvonalentumiset	–	–	–	–	-183	-183
Raportointikauden arvonalentumisten peruutukset	–	–	530	–	–	530
Kertyneet poistot ja arvonalentumiset 31.12.	–	-27 822	-98 297	-437	-187	-126 744
Kirjanpitoarvo 31.12.	3 479	16 997	61 028	31	16 395	97 931

	2016	2015
Tuotannon koneiden ja laitteiden kirjanpitoarvo	54 221	61 109

Aineellisten käyttöomaisuushyödykkeiden hankintaa koskevat sopimukseen perustuvat sitoumukset on esitetty liitetiedossa 33.

8. KONSERNIYRITYKSET

Yhtiö	Kotipaikka	Omistus- osuus, %	Emoyhtiön omistama
Suominen Oyj	Helsinki		
Suominen Kuitukankaat Oy	Nakkila	100 %	x
Suominen Italy Holding S.r.l.	Mozzate, Italia	100 %	x
Cressa Nonwovens S.r.l.	Mozzate, Italia	100 %	
Mozzate Nonwovens S.r.l.	Mozzate, Italia	100 %	
Suominen Spain Holding, S.A.U.	Alicante, Espanja	100 %	x
Alicante Nonwovens S.A.U.	Alicante, Espanja	100 %	
Suominen US Holding, Inc.	Delaware, USA	100 %	x
Bethune Nonwovens, Inc.	Bethune, Etelä-Carolina, USA	100 %	
Green Bay Nonwovens, Inc.	Green Bay, Wisconsin, USA	100 %	
Windsor Locks Nonwovens, Inc.	Windsor Locks, Connecticut, USA	100 %	
Suominen Brasil Indústria e Comercio de Não-Tecidos Ltda.	Paulínia, Brasíliä	100 %	x

9. VAIHTO-OMAISUUS

1 000 euroa

Vaihto-omaisuuden hankintameno määritetään FIFO-menetelmän tai painotetun keskihinnan mukaisesti. Vaihto-omaisuuden arvo sisältää kaikki hankinnasta aiheutuneet välittömät ja välilliset menot. Valmistetun vaihto-omaisuuden hankintamenuon luetaan materiaalin ostomenon, välittömän työn ja muiden välittömien kustannusten lisäksi myös osuus tuotannon yleiskustannuksista, mutta ei myynnin, hallinnon tai rahoituksen menoja. Vieraan pääoman menoja ei aktivoida varaston arvoon.

Vaihto-omaisuus arvostetaan hankintamenuon tai sitä alempana todennäköiseen nettorealisointiarvoon. Nettorealisointiarvo on tavanomaisessa liiketoiminnassa saatava arvioitu myyntihinta, josta on vähennetty arvioidut valmiiksi saattamisesta johtuvat menot sekä arvioidut myynnin toteutumiseksi välttämättömät menot.

Vaihto-omaisuuden arvoa alennetaan epäkurantin omaisuuden osalta.

Vaihto-omaisuus	2016	2015
Aineet ja tarvikkeet	20 126	16 354
Keskeneräiset tuotteet	3 400	2 218
Valmiit tuotteet	19 104	13 985
Vaihto-omaisuus yhteensä	42 631	32 557

Vaihto-omaisuuden arvonalentumis-kirjaukset	-675	-622
Vaihto-omaisuuden arvonalentumis-kirjausten peruutukset	221	142
Raportointikaudella kuluksi kirjattu vaihto-omaisuuden määrä	-306 318	-326 590

Kuluksi kirjattu vaihto-omaisuuden määrä sisältyy tuloslaskelmassa hankinnan ja valmistuksen kuluihin.

10. MYYTÄVISSÄ OLEVAT VARAT

1 000 euroa

	2016	2015
Kirjanpitoarvo 1.1.	777	1 124
Uudelleenluokittelu	-	421
Laajaan tulokseen kirjatut käypien arvojen muutokset	-	-318
Vähennykset	-	-450
Kirjanpitoarvo 31.12.	777	777

Myytävissä olevat varat koostuvat noteeraamattomista osakkeista. Vuonna 2014 hankittiin Bright Maze Oy:n osakkeita Joustopakkaus -liiketoiminnan myynnin yhteydessä. Omistusosuus on 19,9 prosenttia osakkeista ja äänistä. Vuonna 2015 myytiin myytävissä oleviin varoihin luokitellun kiinteistöosakeyhtiön osakkeet.

Uudelleenluokittelu vuonna 2015 sisälsi varoja, jotka oli aiemmin luokiteltu eräpäivään asti pidettäviksi varoiksi.

Myytävissä olevien varojen määrittely on esitetty konsernitilinpäätöksen liitetiedossa 12.

11. SAAMISET

1 000 euroa

Pitkäaikaiset saamiset	2016	2015
Lainasaamiset	6 836	7 793
Muut pitkäaikaiset saamiset	2 524	2 402
Pitkäaikaiset saamiset yhteensä	9 360	10 195
Lyhytaikaiset saamiset		
Myyntisaamiset	53 946	51 547
Lainasaamiset	1 550	1 000
Muut lyhytaikaiset saamiset	1 662	1 567
Siirtosaamiset	5 612	5 470
Lyhytaikaiset saamiset yhteensä	62 770	59 584

Siirtosaamiset koostuvat pääosin rahoituserien jaksotuksista, myynnin jaksotuksista sekä muista jaksotuksista.

Sekä lyhytaikaisissa että pitkäaikaisissa muissa saamisissa on muun muassa saamia välillisiin veroihin liittyen.

Johdannaisinstrumenteista kirjatut siirtosaamiset on eritelty tarkemmin konsernitilinpäätöksen liitetietojen kohdassa 19.

Muiden saamisten laadun arviointi perustuu historialliseen maksukäyttäytymiseen. Muut saamiset eivät ole erääntyneet eikä niiden arvo ole alentunut.

Joustopakkaukset-liiketoiminnan myynnin yhteydessä vuonna 2014 sovittiin, että osa kauppahinnasta määräytyy myydyntöiminnan kaupan jälkeen kertyvän tuloksen perusteella. Tämä saaminen on kirjattu muihin pitkäaikaisiin saamisiin ja se arvos-tetaan käypään arvoon tulosvaikutteisesti.

Lainasaamiset

Joustopakkaukset-liiketoiminnan myynnin yhteydessä vuonna 2014 Suominen Oyj myönsi ostajayhtiö Bright Maze Oy:lle kaksi lainaa: Vendor Loan Note ja Subordinated Loan Note. Kumman-kin lainan kertyneet korot pääomitetään vuosittain joulukuussa.

Vendor Loan Noten korko on 6 prosenttia p.a. ja sitä on lyhen-nettypuolivuositain kesäkuusta 2015 alkaen. Laina erääntyy 31.12.2018. Subordinated Loan Noten korko on 9 prosenttia p.a. ja se maksetaan takaisin kokonaan lainan erääntyessä 31.7.2024. Lainan vakuutena on Bright Maze Oy:n saamia, Amerplast Oy:n osakkeet sekä Bright Maze Oy:n yrityskiinnitys.

Mikäli Bright Maze -konsernin omistus pohja muuttuu merkittä-västi, molemmat lainasaamiset kertyneine korkoineen makse-taan ennaenaikaisesti takaisin kokonaan. Velallinen voi maksaa takaisin lainat milloin tahansa.

Subordinated Loan Notella ei ole vakuutta ja se on etuoikeus-järjestyksessä viimeinen. Suominen voi muuntaa lainan Bright Maze Oy:n omaksi pääomaksi ennen eräpäivää niin halutessaan.

Kunkin lainasaamisen osalta tehdään erillistarkastelu mahdolli-sen arvonalentumisen varalta. Nämä tarkastelut perustuvat ve-lallisen taloudelliseen asemaan ja tulevaisuuden rahavirtoihin. Velallisilla ei ole ulkoista luottoluokitusta.

Nämä lainasaamiset arvostetaan jaksotettuun hankintameno- ja raportointikauden päättymispäivänä molempien kirjanpitoar-vo vastaa niiden käypää arvoa.

Myyntisaamiset

Myyntisaamisten arvostuksesta on kerrottu konsernitilinpää-töksen liitetiedossa 12.

Suomisella on "selected supplier" -statuksella eräiden asiakkai-densa kanssa "Supply Chain Financing" -ohjelma, jossa myynti-saamia myydään siten, että Suominen sopimukseen perustuva oikeus myyntisaamisista kertyviin rahavaroihin lakkaa.

Suominen luottotappiot myyntisaamisista ovat historiallisesti ol-leet pieniä. Raportointikaudella kirjattiin kuitenkin poikkeuksel-lisen suuri luottotappiovaraus myyntisaamisista venezuelalai-silta asiakkailta.

Myyntisaamisten ikäjakauma	2016	2015
Erääntymättömät	48 148	44 854
Erääntyneet		
Alle 5 päivää	2 371	2 647
5–30 päivää	2 939	3 196
31–120 päivää	329	763
Yli 120 päivää	516	172
Yhteensä erääntyneet	6 156	6 777
Yhteensä myyntisaamiset	54 304	51 631
Myyntisaamisten vähennystili	-358	-85
Myyntisaamisten kirjanpitoarvo	53 946	51 547

Myyntisaamisten arvonalentumistappiot ja muutokset vähennystilissä

Myyntisaamisten vähennystili 1.1.	-85	-85
Kurssiero	-40	-
Käytetyt	85	-
Lisäykset raportointikauden aikana	-318	-
Myyntisaamisten vähennystili 31.12.	-358	-85

Raportointikaudella kirjatut luottotappiot	-318	-2
--	------	----

Raportointikaudella kirjattiin luottotappiovaraus saamisista ve-enezuelalaisilta asiakkailta.

Myyntisaamisten valuuttajakauma

EUR	29 007	30 227
USD	20 941	18 605
BRL	3 350	2 172
Muut valuutat	648	543
Yhteensä	53 946	51 547

12. RAHOITUSVARAT

1 000 euroa

Rahoitusvarojen luokittelu

	Käypään arvoon tulosvaikutteisesti kirjattavat varat	Lainat ja muut saamiset	Myytävissä olevat varat	Johdannaiset, suojaus- laskennan kohteena	Kirjanpitoarvo	Käypä arvo
Myytävissä olevat varat	–	–	777	–	777	777
Muut pitkäaikaiset saamiset	501	–	–	–	501	501
Lainasaamiset	–	8 386	–	–	8 386	8 386
Myyntisaamiset	–	53 946	–	–	53 946	53 946
Korko- ja muut rahoitussaamiset	–	869	–	–	869	869
Johdannaisvarat	30	–	–	43	73	73
Rahavarat	–	29 522	–	–	29 522	29 522
Yhteensä 31.12.2016	530	92 723	777	43	94 072	94 072

Muut pitkäaikaiset saamiset sisältävät ehdollisen kauppahintasaamisen 501 tuhatta euroa (813 tuhatta euroa) Joustopakkauskset -liiketoiminnan myynnistä vuonna 2014.

	Käypään arvoon tulosvaikutteisesti kirjattavat varat	Lainat ja muut saamiset	Myytävissä olevat varat	Johdannaiset, suojaus- laskennan kohteena	Kirjanpitoarvo	Käypä arvo
Myytävissä olevat varat	–	–	777	–	777	777
Muut pitkäaikaiset saamiset	813	–	–	–	813	813
Lainasaamiset	–	8 793	–	–	8 793	8 793
Myyntisaamiset	–	51 547	–	–	51 547	51 547
Korko- ja muut rahoitussaamiset	–	1 297	–	–	1 297	1 297
Rahavarat	–	55 570	–	–	55 570	55 570
Yhteensä 31.12.2015	813	117 207	777	–	118 797	118 797

Suominen rahoitusvarat luokitellaan käypään arvoon tulosvaikutteisesti kirjattaviksi rahoitusvaroiksi, lainoihin ja muut saamisiin, eräpäivään asti pidettäviin sijoituksiin sekä myytävissä oleviin varoihin. Luokittelu tehdään sen mukaan, mihin tarkoitukseen kyseiset rahoitusvarat on hankittu. Johto päättää rahoitusvarojen luokittelusta alkuperäisen kirjaamisen yhteydessä.

Rahoitusvarojen ostot ja myynnit kirjataan kaupankäyntipäivän perusteella. Rahoitusvarat, joita ei kirjata käypään arvoon tulosvaikutteisesti, kirjataan alun perin käypään arvoon lisättyinä transaktiomenoilla. Käypään arvoon tulosvaikutteisesti kirjattavat varat kirjataan alun perin käypään arvoon, ja transaktiomenot kirjataan kuluiksi tuloslaskelmaan. Rahoitusvarat kirjataan

pois taseesta, kun oikeudet varojen rahavirtoihin ovat lakanneet tai siirretty toiselle osapuolelle ja konserni on siirtänyt varojen omistukseen liittyvät riskit ja edut olennaisilta osin ulkopuoliselle. Myytävissä olevat varat sekä käypään arvoon tulosvaikutteisesti kirjattavat varat arvostetaan myöhemmin käypään arvoon. Lainat ja muut saamiset arvostetaan jaksotettuun hankintamenuon efektiivisen koron menetelmällä.

Käypään arvoon tulosvaikutteisesti kirjattavat varat

Käypään arvoon tulosvaikutteisesti kirjattaviksi varoiksi luokitellaan sellaiset rahoitusvaroihin kuuluvat erät, jotka on hankittu kaupankäyntitarkoituksessa pidettäväksi tai jotka luokitellaan alku-

peräisessä kirjauksessa tulosvaikutteisesti kirjattaviksi. Rahoitusvaroihin kuuluva erä luokitellaan tulosvaikutteisesti kirjattavaksi, mikäli se on hankittu pääasiassa lähitulevaisuudessa tapahtuvaa myyntiä varten. Mikäli johdannaisopimuksiin ei sovelleta suojauslaskentaa, ovat ne kaupankäyntitarkoituksessa pidettäviä.

Käypään arvoon tulosvaikutteisesti kirjattavat muut pitkäaikaiset saamiset ovat ehdollisia kauppahintasaamisia. Niiden käypä arvo perustuu sopimusehtojen mukaisten lyhennysten arvioituun toteutumiseen.

Käypään arvoon tulosvaikutteisesti kirjattavien varojen käyvän arvon muutoksista johtuvat voitot tai tappiot esitetään varan luonteesta riippuen joko liiketoiminnan muissa tuotoissa ja kuluissa tai rahoituserissä.

Lainat ja muut saamiset

Lainat ja muut saamiset ovat johdannaisvaroihin kuulumattomia rahoitusvaroja, joihin liittyvät maksut ovat kiinteitä tai määritettävissä olevia ja joita ei noteerata toimivilla markkinoilla. Ne sisältyvät lyhytaikaisiin varoihin, paitsi jos ne erääntyvät yli 12 kuukauden kuluttua raportointikauden päättymisestä, jolloin ne luokitellaan pitkäaikaisiksi varoiksi. Konsernin lainoihin ja muihin saamisiin luokitellaan lainasaamiset, myyntisaamiset ja muut saamiset sekä rahavarat.

Kunkin lainasaamisen osalta tehdään erillistarkastelu mahdollisen arvonalentumisen varalta. Nämä tarkastelut perustuvat velallisen taloudelliseen asemaan ja tulevaisuuden rahavirtoihin. Lainasaamiset arvostetaan jaksotettuun hankintamenuon ja raportointikauden päättymispäivänä lainasaamisten kirjanpitoarvo vastaa niiden käypää arvoa.

Myyntisaamiset esitetään taseessa alkuperäisen laskutetun määrän mukaisesti vähennettynä epävarmoilla saamisilla. Arvio epävarmoista myyntisaamisista perustuu raportointihetkellä avoinna olevien myyntisaamisten tarkasteluun. Arvon alentumiseen viittaavina seikkoina pidetään mm. maksun laiminlyöntiä tai viivästyistä. Myyntisaamisten arvonalentumistappio kirjataan erilliselle myyntisaamisten vähennystilille, ja tappio kirjataan tulosvaikutteisesti liiketoiminnan muihin kuluihin. Mikäli myyntisaamisen menetys on lopullinen, myyntisaaminen kirjataan pois tasees-

ta myyntisaamisten vähennystililtä. Mikäli saamisesta, josta on kirjattu arvonalentumistappio, saadaan myöhemmin suoritus, kirjataan saatu suoritus tulosvaikutteisesti vähentämään liiketoiminnan muita kuluja. Mikäli saamisesta ei ole tehty arvonalentumiskirjausta myyntisaamisten vähennystilille, ja todetaan, että myyntisaamisen arvo on alentunut lopullisesti, tehdään arvonalentumiskirjaus suoraan vähentämään myyntisaamisia. Myyntisaamisista johtuvan luottoriskin enimmäismäärä on myyntisaamisten kirjanpitoarvo. Myyntisaamisten lyhyestä maturiteetista johtuen niitä ei diskontata.

Rahavarat sisältävät käteisvarat sekä muut mahdolliset rahavarat. Muut rahavarat koostuvat erittäin likvideistä sijoituksista, joiden jäljellä oleva maturiteetti hankintahetkellä on alle kolme kuukautta. Käytössä olevat pankkitilien luottolimiitit sisältyvät taseen lyhytaikaisiin korollisiin velkoihin.

Muiden saamisten ja rahavarojen kirjanpitoarvo vastaa niiden käypää arvoa.

Myytävissä olevat varat

Myytävissä olevat varat ovat johdannaisvaroihin kuulumattomia varoja, jotka on joko nimenomaisesti luokiteltu tähän ryhmään tai joita ei ole luokiteltu mihinkään muuhun ryhmään. Ne ovat pitkäaikaisia varoja, ellei johdon aikomuksena ole luovuttaa niitä 12 kuukauden kuluessa raportointikauden päättymispäivän jälkeen. Suomisella oli raportointikauden päättyessä vain pitkäaikaisia myytävissä olevia varoja.

Myytävissä oleviksi luokiteltujen varojen käyvän arvon muutokset kirjataan laajaan tuloslaskelmaan verovaiikutuksella vähennettynä. Kun myytävissä oleviksi luokitellut varat myydään tai niistä kirjataan arvonalentumistappio, muihin laajan tuloksen eriin kirjatut kertyneet käyvän arvon muutokset siirretään omasta pääomasta tulosvaikutteisiksi. Efektiiivisen koron menetelmällä laskettu korkotuotto myytävissä olevista varoista kirjataan tuloslaskelmaan rahoituseriin.

Raportointikauden päättymispäivänä arvioidaan, onko objektiivista näyttöä jonkin myytävissä olevaksi luokitellun varan tai varojen ryhmän arvon alentumisesta. Mikäli myytävissä oleviksi luokiteltujen oman pääoman ehtoisten instrumenttien käypä arvo on merkittävästi tai pitkittyneesti alle kyseisten instrumenttien hankintamenon, katsotaan tämän olevan merkki arvonalentumisesta. Arvonalentumistappio määritetään hankintamenon

ja käyvän arvon erotuksena vähennettynä kyseisestä rahoitusvaroihin kuuluvasta erästä aiemmin tulosvaikutteisesti kirjatulla arvonalentumistappiolla. Arvonalentumistappio kirjataan tulosvaikutteisesti.

Noteerattujen sijoitusten käyvät arvot perustuvat raportointikauden päätöskursseihin. Jos varoihin kuuluvalle erälle ei ole toimivia markkinoita tai jos kyseessä ovat noteeraamattomat sijoitukset, käypä arvo määritetään arvostusmenetelmien avulla. Mikäli rahoitusvaran osalta ei tiedossa ole riippumattomien osapuolten välillä toteutuneita kauppvoja, käytetään käypänä arvoa joko varasta kertyvien diskontattujen rahavirtojen nykyarvoa tai olennaisilta osin samanlaisten instrumenttien käypiä arvoja. Osa noteerattomista oman pääoman ehtoista instrumenteista on esitetty taseessa hankintahintaan vähennettynä mahdollisella arvonalentumistappiolla.

Johdannaiset

Johdannaisinstrumenteista on kerrottu konsernitilinpäätöksen liitetiedossa 19.

13. KÄYPIEN ARVOJEN HIERARKIA

1 000 euroa

Käypien arvojen hierarkia 2016

Käypään arvoon arvostetut rahoitusvarat

	Taso 1	Taso 2	Taso 3
Muut pitkäaikaiset saamiset	-	-	501
Myytavissä olevat varat	-	-	777
Valuuttajohdannaiset	-	43	-
Sähköjohdannaiset	-	30	-
Yhteensä 2016	-	73	1 277

Käypään arvoon arvostetut rahoitusvelat

Muut lyhytaikaiset velat	-	-	253
Valuuttajohdannaiset	-	327	-
Yhteensä 2016	-	327	253

Käypien arvojen hierarkia 2015

Käypään arvoon arvostetut rahoitusvarat

Muut pitkäaikaiset saamiset	-	-	813
Myytavissä olevat varat	-	-	777
Yhteensä 2015	-	-	1 590

Käypään arvoon arvostetut rahoitusvelat

Muut pitkäaikaiset velat	-	-	368
Muut lyhytaikaiset velat	-	-	262
Valuuttajohdannaiset	-	297	-
Sähköjohdannaiset	-	242	-
Yhteensä 2015	-	539	630

Tasolle 3 luokiteltujen käypien arvojen muutokset

Käypään arvoon arvostetut rahoitusvarat

Yhteensä 1.1.2015	2 104
Toteuttamiset	-167
Myynnit	-450
Muihin laajan tuloksen eriin kirjatut käyvän arvon muutokset	-318
Siirto eräpäivään asti pidettävistä varoista	421
Yhteensä 31.12.2015	1 590
Toteuttamiset	-313
Yhteensä 31.12.2016	1 277

Käypään arvoon arvostetut rahoitusvelat

Yhteensä 1.1.2015	1 079
Toteuttamiset	-405
Tulosvaikutteisesti kirjatut	-44
Yhteensä 31.12.2015	630
Toteuttamiset	-362
Tulosvaikutteisesti kirjatut	-15
Yhteensä 31.12.2016	253

Tulosvaikutteisesti kirjatut erät on kirjattu rahoitustuottoihin ja -kuluihin.

Raportointikausien aikana ei tapahtunut siirtoja käypien arvojen hierarkian tasojen välillä. Vuonna 2015 siirrettiin Tasolle 3 sijoitus eräpäivään asti pidettävistä varoista.

Tason 1 käyvät arvot perustuvat täysin samanlaisten omaisuuserien tai velkojen noteerattuihin (oikaisemattomiin) hintoihin toimivilla markkinoilla.

Rahoitusinstrumenteille, joilla ei käydä kauppaa toimivilla markkinoilla, määritetään käypä arvo arvostusmenetelmien avulla. Näissä arvostusmenetelmissä käytetään mahdollisimman paljon todennettavissa olevaa markkinatietoa, ja turvaudutaan mahdollisimman vähän yrityskohtaisiin arvioihin. Jos kaikki instrumentin käyvän arvon määrittämiseen tarvittavat tiedot ovat todennettavissa, instrumentti on Tasolla 2.

Sähkötermiinit on arvostettu käypään arvoon käyttämällä vastavia Nordpoolissa noteerattuja termiinikursseja samalle ajanjaksolle ja diskonttaamalla ne johdannaiseen liittyvällä korkokannalla raportointikauden päättymispäivään.

Valuuttatermiinisopimukset on arvostettu käypään arvoon käyttämällä raportointikauden päättymispäivän valuuttakursseja sekä korkoeroihin perustuvia termiinipisteitä.

Tason 3 rahoitusinstrumenttien käyvät arvot perustuvat niitä koskeviin syöttötietoihin, jotka eivät perustu todennettavissa olevaan markkinatietoon, vaan merkittäviltä osin johdon arvioihin ja niiden käyttöön yleisesti hyväksytyissä arvostusmalleissa.

Tasolle 3 luokiteltujen Bright Maze Oy:n osakkeiden käypä arvo on laskettu EBITDA-kertoimeen ja verrokkianalyysiin perustuen. Muiden myytävissä olevien varojen käypä arvo on niiden hankintameno vähennettynä mahdollisella arvonalentumistappiolla.

14. MUUT LAAJAN TULOKSEN ERÄT

1 000 euroa

2016	Kurssierot	Arvonmuutos- ja muut rahastot	Kertyneet voittovarot	Yhteensä
Raportointikauden voitto	-	-	15 233	15 233
Kurssierot	7 881	-	-	7 881
Tuloverot kurssieroista	-365	-	-	-365
Käypien arvojen muutokset, rahavirran suojaukset	-	245	-	245
Käypien arvojen muutokset, rahavirran suojaukset, tuloverot	-	-22	-	-22
Rahavirran suojaukset, tulosvaikutteisiksi siirretyt erät	-	116	-	116
Rahavirran suojaukset, tulosvaikutteisiksi siirretyt erät, tuloverot	-	-23	-	-23
Rahavirran suojaukset, aineellisiin käyttöomaisuushyödykkeisiin siirretyt erät	-	-188	-	-188
Etuuspohjaiset järjestelyt, uudelleen määrittämisestä johtuvat erät	-	-	-110	-110
Etuuspohjaiset järjestelyt, uudelleen määrittämisestä johtuvat erät, tuloverot	-	-	16	16
Laaja tulos yhteensä	7 516	128	15 140	22 784

2015	Kurssierot	Arvonmuutos- ja muut rahastot	Kertyneet voittovarot	Yhteensä
Raportointikauden voitto	-	-	17 020	17 020
Kurssierot	2 356	-	-	2 356
Tuloverot kurssieroista	-626	-	-	-626
Käypien arvojen muutokset, rahavirran suojaukset	-	-652	-	-652
Käypien arvojen muutokset, rahavirran suojaukset, tuloverot	-	65	-	65
Käypien arvojen muutokset, myytävissä olevat varat	-	-318	-	-318
Käypien arvojen muutokset, myytävissä olevat varat, tuloverot	-	64	-	64
Rahavirran suojaukset, tulosvaikutteisiksi siirretyt erät	-	206	-	206
Rahavirran suojaukset, tulosvaikutteisiksi siirretyt erät, tuloverot	-	-41	-	-41
Myytävissä olevat varat, tulosvaikutteisiksi siirretyt erät	-	463	-	463
Myytävissä olevat varat, tulosvaikutteisiksi siirretyt erät, tuloverot	-	-93	-	-93
Rahavirran suojaukset, aineellisiin käyttöomaisuushyödykkeisiin siirretyt erät	-	91	-	91
Etuuspohjaiset järjestelyt, uudelleen määrittämisestä johtuvat erät	-	-	-26	-26
Etuuspohjaiset järjestelyt, uudelleen määrittämisestä johtuvat erät, tuloverot	-	-	8	8
Laaja tulos yhteensä	1 730	-216	17 002	18 516

Kurssierot

Kurssierot, joka syntyvät tuloslaskelman, laajan tuloslaskelman ja taseen muuntamisesta euroiksi eri valuuttakursseilla, kirjataan muihin laajan tuloksen eriin ja ne sisältyvät omaan pääomaan kertyneisiin kurssieroihin. Myös kurssierot, jotka syntyvät nettosijoituksista euroalueen ulkopuolisiin tytäryhtiöihin, kirjataan muihin laajan tuloksen eriin ja ne sisältyvät omaan pääomaan kertyneihin kurssieroihin.

Osa tytäryhtiöille annetuista lainoista on tosiasiallisesti osa kyseiseen yhtiöön tehtyä nettosijoitusta, koska näiden lainojen takaisinmaksu ei ole todennäköistä ennakoitavissa olevassa tulevaisuudessa. Näiden lainojen kurssierot kirjataan laajaan tulokseen ja omaan pääomaan kurssieroihin. Joustopakkaukset-liiketoiminnan myynnin yhteydessä niiden nettosijoituksiksi luokitellut lainat kirjattiin pois ja kurssiero siirrettiin tulosvaikutteiseksi lopetettujen toimintojen tulokseen.

Suominen suojaasi nettoinvestointiaan yhdysvaltalaisiin yksiköihin. Tämä nettosijoitus oli suojattu 39 milj. USD:n suuruisella valuuttatermiinillä 24.9.2015 saakka. Kurssierot suojausinstrumenteista kirjattiin muihin laajan tuloksen eriin sekä omaan pääomaan kurssieroihin.

15. OSAKETIEDOT

Osakepääoma ja osakemäärä

Suominen Oyj:n 16.3.2016 pidetty yhtiökokous päätti alentaa Suominen osakkeiden lukumäärää yhdistämällä osakkeita (ns. käänteinen split). Osakkeiden lukumäärää vähennettiin osakepääomaa alentamatta siten, että viisi osaketta yhdistettiin yhdeksi osakkeeksi osakeyhtiölain (624/2006) 15 luvun 9 §:ssä säädettyssä tarkoituksessa ja siinä säädettyssä menettelyssä.

Ennen osakkeiden yhdistämistä Suominen Oyj:llä oli 252 425 616 osaketta ja osakkeiden yhdistämisen jälkeen 51 216 232 osaketta. Uusi osakkeiden lukumäärä merkittiin kaupparekisteriin 22.3.2016 ja kaupankäynti yhdistetyillä osakkeilla alkoi 22.3.2016. Yhdistäminen ei koskenut Suominen Oyj:n hallussa olevia omia osakkeita, joiden määrä oli yhdistämispäivänä 913 886 kappaletta. Omiin osakkeisiin ei osakeyhtiölain mukaan kohdistu osakkeenomistajan oikeuksia, kuten oikeutta osinkoon tai muuhun varojen jakoon tai oikeutta osallistua yhtiökokoukseen.

Suominen Oyj:n rekisteröity osakepääoma on 11 860 056 euroa. Suominen Oyj:n kaupparekisteriin rekisteröityjen osakkeiden määrä 31.12.2016 oli 51 665 642 osaketta. Yhtiön osakemäärä kasvoi raportointikauden aikana yhteensä 449 410 osakkeella, johtuen hybridilainan ja sen korkojen konvertoinnista osakkeiksi. Hybridilainan konvertointi omaksi pääomaksi on kirjattu sijoitetun vapaan oman pääoman rahastoon.

Yhtiöllä on yksi osakesarja. Kukin osake oikeuttaa yhteen ääneen yhtiökokouksessa, ja kaikilla osakkeilla on samanlainen oikeus osinkoon tai muuhun varojen jakoon. Osakkeella ei ole nimellisarvoa. Osake noteerataan Nasdaq Helsingissä.

Omat osakkeet

Suominen Oyj:n omia osakkeita ostettaessa niistä maksettu määrä, mukaan lukien hankinnan välittömät kulut, on kirjattu oman pääoman vähennyksenä. Jos ostetut osakkeet luovutetaan edelleen, saatu vastike merkitään omaan pääomaan.

Raportointikauden lopussa Suominen Oyj:n hallussa oli 893 087 omaa osaketta. Raportointikaudella yhtiö luovutti yhtiökokouksen päätöksen mukaisesti 2.6.2016 hallituksen jäsenien vuospalkkion osakkeina maksettavan osuuden, yhteensä 20 799 osaketta.

Yhtiön lähipiirin omistamista osakkeista on kerrottu konsernitiilinpäätöksen liitetiedossa 32.

Osakeperusteiset järjestelmät

Suominen osakeperusteisista kannustinjärjestelmistä on kerrottu konsernitiilinpäätöksen liitetiedossa 29.

Suomisella ei ole optiojärjestelyjä.

Osakkeiden lukumäärä

Muutokset osakemäärässä

Osakemäärä 1.1.2015 ^(*)	50 317 933
Hybridilainan konvertoinnit ^(*)	796 821
Maksullinen anti ^(*)	101 477
Osakemäärä 31.12.2015 ^(*)	51 216 232
Hybridilainan konvertoinnit	449 410
Osakemäärä 31.12.2016	51 665 642

Muutokset omissa osakkeissa

Osakemäärä 1.1.2015 ^(*)	1 091 806
Omien osakkeiden luovutus, osakeperusteinen kannustinjärjestelmä ^(*)	-160 526
Omien osakkeiden luovutus, hallituspalkkiot ^(*)	-17 394
Omat osakkeet 31.12.2015	913 886
Omien osakkeiden luovutus, hallituspalkkiot	-20 799
Osakemäärä 31.12.2016	893 087

Osakkeiden lukumäärä

	31.12.2016	31.12.2015
Osakemäärä ilman omia osakkeita	50 772 555	50 302 346
Osakeantioikaistu osakemäärä ilman omia osakkeita	50 772 555	50 302 346
Keskimääräinen osakemäärä ilman omia osakkeita	50 343 806	50 119 433
Keskimääräinen osakeantioikaistu osakemäärä ilman omia osakkeita	50 343 806	50 183 437
Keskimääräinen laimennettu osakeantioikaistu osakemäärä ilman omia osakkeita	58 024 756	58 208 870

^(*) Osakkeiden lukumäärää on oikaistu osakkeiden yhdistämisen vaikutuksella.

Osakkeen kurssi ja vaihto

Suominen Oyj:n osakkeiden vaihto Nasdaq Helsingissä 1.1.–31.12.2016 oli 13 611 634 (19 502 550) osaketta eli 27,0 (38,9) prosenttia osakkeiden keskimääräisestä lukumäärästä ilman omia osakkeita. Osakkeen ylin kurssi oli 6,20 euroa (6,65 euroa), alin 3,49 euroa (3,75 euroa) ja kaupankäyntivolyymilla painotettu keskimääräinen kurssi oli 4,24 euroa (5,05 euroa). Raportointikauden päätöskurssi oli 4,14 euroa (6,20 euroa). Yhtiön osakekannan markkina-arvo ilman omia osakkeita 31.12.2016 oli 210,2 (311,9) milj. euroa.

Arvopaperimarkkinalain 9. luvun 5 § mukaiset ilmoitukset vuonna 2016

Suominen Oyj vastaanotti 10.6.2016 Arvopaperimarkkinalain 9. luvun 5 § mukaisen ilmoituksen, jonka mukaan Erkki Etolan ja hänen määräysvalta-yhtiöidensä yhteenlaskettu omistus Suominen Oyj:ssä oli ylittänyt 10 % liputusrajan. Liputusilmoituksen mukaan Erkki Etola ja hänen määräysvalta-yhtiönsä (Oy Etra Invest Ab ja Tiiviste-Group Oy) omistavat suoraan 4 139 164 Suominen osaketta ja ääntä (8,08 % kaikista osakkeista ja äänistä) ja rahoitusvälineiden kautta 1 477 080 osaketta ja ääntä (2,88 % kaikista osakkeista ja äänistä).

Suurimmat osakkeenomistajat 31.12.2016

Osakkeenomistaja	Osakemäärä kpl	% osakkeista ja äänistä
AC Invest Two BV	13 953 357	27,01 %
Oy Etra Invest Ab	5 055 120	9,78 %
Keskinäinen Työeläkevakuutusyhtiö Varma	4 500 000	8,71 %
Keskinäinen Eläkevakuutusyhtiö Ilmarinen	3 251 811	6,29 %
Keskinäinen Työeläkevakuutusyhtiö Elo	3 024 651	5,85 %
Sijoitusrahasto Nordea Nordic Small Cap	1 537 152	2,98 %
Nordea Pankki Suomi Oyj	1 425 836	2,76 %
OP-Delta -sijoitusrahasto	1 210 283	2,34 %
Nissi Evald ja Hilda Säätiö	1 000 000	1,94 %
Heikki Bergholm	880 168	1,70 %
Nordea Henkivakuutus Suomi Oy	712 000	1,38 %
Juhani Majjala	657 346	1,27 %
Mikko Majjala	625 918	1,21 %
Skandinaviska Enskilda Banken	590 985	1,14 %
Onvest Sijoitus Oy	501 338	0,97 %
15 suurinta yhteensä	38 925 965	75,34 %
Muut	9 717 783	18,81 %
Hallintarekisteröidyt osakkeet	2 124 758	4,11 %
Omat osakkeet	893 087	1,73 %
Yhteistilillä	4 049	0,01 %
Yhteensä	51 665 642	100,00 %

Osakkeenomistus omistajaryhmittäin 31.12.2016

	Omistajien lukumäärä	%-osuus	Osakemäärä kpl	% osakkeista ja äänistä
Yritykset	216	4,5 %	8 248 617	15,97 %
Rahoitus- ja vakuutuslaitokset	18	0,4 %	6 021 196	11,65 %
Julkisyhteisöt	4	0,1 %	11 072 758	21,43 %
Voittoa tavoittelemattomat yhteisöt	20	0,4 %	1 406 494	2,72 %
Kotitaloudet	4 575	94,3 %	7 852 730	15,20 %
Ulkomaiset osakkeenomistajat	19	0,4 %	14 041 953	27,18 %
Yhteensä	4 852	100,0 %	48 643 748	94,15 %
Hallintarekisteröidyt osakkeet	9		2 124 758	4,11 %
Yhteistilillä			4 049	0,01 %
Yhtiön hallussa olevat omat osakkeet	1		893 087	1,73 %
Yhteensä	4 862		51 665 642	100,00 %

Osakkeenomistuksen jakautuminen 31.12.2016

Osakkeita kpl	Omistajien lukumäärä	%-osuus	Osakemäärä kpl	% osakkeista ja äänistä
1–100	1 319	27,1 %	63 584	0,12 %
101–500	1 780	36,6 %	485 775	0,94 %
501–1 000	726	14,9 %	558 975	1,08 %
1 001–5 000	767	15,8 %	1 680 778	3,25 %
5 001–10 000	122	2,5 %	901 069	1,74 %
10 001–50 000	94	1,9 %	1 958 915	3,79 %
50 001–100 000	18	0,4 %	1 353 644	2,62 %
100 001–500 000	20	0,4 %	4 839 801	9,37 %
yli 500 000	15	0,3 %	38 925 965	75,34 %
Yhteensä	4 861	100,0 %	50 768 506	98,26 %
Yhteistilillä			4 049	0,01 %
Yhtiön hallussa olevat omat osakkeet	1		893 087	1,73 %
Yhteensä	4 862		51 665 642	100,00 %

16. HYBRIDILAINA

1 000 euroa

Suominen laski 10.2.2014 liikkeelle 17 500 000 euron osakkeiksi vaihdettavan oman pääoman ehtoisen hybridilainan Brasilian kuitukangasliiketoiminnan hankinnan rahoittamiseksi. Laina muodostui 175:stä nimellisarvoltaan 100 000 euron velkakirjasta. Lainalla ei ole vakuutta.

Lainan pääomalle kertyy 10.2.2018 asti vuotuista korkoa 5,95 prosenttia, jonka jälkeen 10.2.2019 asti 6,95 prosenttia. Tämän jälkeen pääomalle kertyvä vuotuinen korko on 7,95 prosenttia. Kertynyt korko pääomitaan lainaan vuosittain 10.2. aina 10.2.2018 saakka, ja korko on 10.5.2018 alkaen hallituksen päätöksellä maksettavissa neljännesvuosittain jälkikäteen 10.2., 10.5., 10.8. ja 10.11. Pääomitetulle korolle ei makseta korkoa 10.2.2018 saakka. Korko on 10.2.2018 alkaen lainan pääomaa, jolle maksetaan vuotuista korkoa lainan ehtojen mukaisesti.

Suomisella on oikeus lunastaa laina joko osittain tai kokonaan 10.2.2018 alkaen kunakin korkopäivänä lainan nimellisarvoon liittäenä kertyneillä koroilla.

Lainaosuus oikeuttaa lainanhaltijan vaihtamaan lainaosuuden ja sille kertyneet mahdolliset korot Suominen osakkeiksi 11.2.2014–10.2.2018 välisenä aikana 2,50 euron vaihtokurssilla (vaihtokurssi muuttui käänteisen osakevaihdon vuoksi). Vaihdettavien osakkeiden määrän tulee olla vähintään 40 000 osaketta. Vuonna 2016 osakkeiksi konvertoitiin yhteensä pääomaa 1,0 milj. euroa ja kertyneitä korkoja 0,1 milj. euroa. Konversion myötä Suominen osakemäärä kasvoi 449 410 osakkeella.

Mikäli hybridilainan koko raportointikauden lopussa jäljellä oleva määrä sekä sille kertyneet korot vaihdettaisiin osakkeiksi laskien liikkeelle uusia osakkeita koko konvertoitava määrä, Suominen osakkeiden lukumäärä nousisi 7 020 320 osakkeella.

Hybridilainalla konvertoitujen osakkeiden arvo merkitään sijoitetun vapaan oman pääoman rahastoon. Suominen sijoitetun vapaan oman pääoman rahasto kasvoi vuonna 2016 lainakonversion myötä 1,1 milj. eurolla.

Mikäli yhtiö jakaa osinkoa 10.2.2018 mennessä, on hybridilainojen haltijoilla oikeus saada hyvitys, joka vastaa määrältään osinkoa. Hyvitys maksetaan osingonmaksupäivänä, ja maksettu hyvitys vähennetään kertyneiden tai tulevaisuudessa kertyvien

korkojen määrästä. Kertyneistä tai kertyvistä koroista vähennetty hyvitys vähentää pääomittettavaa korkoa ja siten lainalla konvertoitavien osakkeiden määrää. Vuonna 2016 hybridilainan haltijoille maksettiin osingonjaon johdosta korkoa 0,6 milj euroa.

Muutokset hybridilainassa

Hybridilaina 1.1.2015	17 500
Korkojen pääomitus	1 332
Konversiot osakkeiksi	-1 992
Hybridilaina 31.12.2015	16 840
Korkojen pääomitus	616
Konversiot osakkeiksi	-1 119
Hybridilaina 31.12.2016	16 337

Hybridilaina voidaan IAS 32:n mukaisesti luokitella oman pääoman ehtoiseksi instrumentiksi eikä rahoitusvelaksi silloin, kun sekä koron että pääoman maksut ovat täysin yhtiön päätettävissä eikä maksuja ole kytketty muihin velkoihin. Hybridilaina kirjataan alun perin jaksotettuun hankintamenuun. Suominen hybridilaina on luokiteltu omaksi pääomaksi. Konsernitilinpäätöksessä lainan kertyneet korot pääomittetaan ja kirjataan omaan pääomaan voittovaroihin.

17. KOROLLISET VELAT

1 000 euroa

	2016		2015	
	Kirjanpitoarvo	Käypä arvo	Kirjanpitoarvo	Käypä arvo
Pitkäaikaiset korolliset velat				
Lainat rahoituslaitoksilta	11 294	11 294	18 498	18 498
Rahoitusleasingvelat	280	280	–	–
Joukkovelkakirjalainat	75 000	78 503	75 000	77 175
Yhteensä	86 574	90 076	93 498	95 673
Lyhytaikaiset korolliset velat				
Pitkäaikaisten rahoituslaitoslainojen seuraavan vuoden lyhennykset	7 812	7 812	–	–
Lyhytaikaiset rahoituslaitoslainat	–	–	3 363	3 363
Rahoitusleasingvelat	111	111	–	–
Yhteensä	7 923	7 923	3 363	3 363
Yhteensä	94 497	97 999	96 862	99 037

Korolliset velat

Korolliset rahoitusvelat kirjataan alun perin käypään arvoon. Myöhemmin lainat arvostetaan jaksotettuun hankintamenoön käyttäen efektiivisen koron menetelmää.

Lainalimiteistä maksettavat palkkiot kirjataan lainaan liittyvinä transaktiomenoina siltä osin kuin limiitin käyttäminen on todennäköistä. Tällöin palkkio kirjataan taseeseen, kunnes laina nostetaan, jonka jälkeen se kirjataan tulosvaikutteisesti kyseisen lainan voimassaoloaikana. Mikäli lainalimittiin käyttäminen ei ole todennäköistä, kirjataan palkkio välittömästi tulosvaikutteisesti.

Julkisesti noteerattavat joukkovelkakirjalainat kirjataan alun perin käypään arvoon, josta on vähennetty transaktiomenot. Myöhemmin lainat arvostetaan jaksotettuun hankintamenoön käyttäen efektiivisen koron menetelmää. Julkisesti noteeratun joukkovelkakirjalainan käypä arvo määräytyy raportointikauden päätöspäivän noteerauksen mukaan.

Korollisten velkojen muutokset

	2016	2015
Korolliset velat yhteensä kauden alussa	96 862	85 014
Lyhytaikaiset lainat kauden alussa	3 363	3 347
Lyhytaikaisten lainojen takaisinmaksu	-3 358	-3 347
Lyhytaikaisten lainojen nostot	102	3 363
Siirrot pitkäaikaisista lainoista	7 899	-
Kurssiero	-84	-
Lyhytaikaiset lainat kauden lopussa	7 923	3 363
Pitkäaikaiset lainat kauden alussa	18 498	6 667
Pitkäaikaisten lainojen takaisinmaksut	-	-6 667
Pitkäaikaisten lainojen nostot	368	18 498
Siirrot lyhytaikaisiin lainoihin	-7 899	-
Valuuttakurssiero	607	-
Pitkäaikaiset lainat kauden lopussa	11 574	18 498
Joukkovelkakirjalainat kauden alussa	75 000	75 000
Joukkovelkakirjalainat kauden lopussa	75 000	75 000
Korolliset velat yhteensä kauden lopussa	94 497	96 862
Korollisten velkojen erääntyminen		
2017 (2016)	7 923	3 363
2018 (2017)	11 412	7 904
2019 (2018)	75 078	10 595
2020 (2019)	67	75 000
2021– (2020–)	17	-
Yhteensä	94 497	96 862
Korollisten velkojen valuuttajakauma		
euro	75 391	75 000
USD	19 106	21 862
Yhteensä	94 497	96 862

Vuonna 2014 laskettiin liikkeelle 75 milj. euron joukkovelkakirjalaina sekä sovittiin 55 milj. euron uudesta syndikaattilainajärjestelystä. Rahoituslaitoslainojen taloudelliset kovenantit ovat nettovelkojen suhde käyttökatteeseen (leverage ratio) sekä velkaantumisaste (gearing). Rahoituslaitoslainat ovat vaihtuvakorkoisia.

Joukkovelkakirjalaina noteerataan Nasdaq Helsingissä. Joukkovelkakirjan laina-aika on viisi vuotta ja lainan pääoma maksetaan takaisin kokonaisuudessaan laina-ajan päättyessä. Velkakirjat ovat Suominen suorina ja vakuudettomia sitoumuksia, joilla on takaajina toimivien tytäryhtiöiden antama omavelkainen takaus. Lainan kiinteä vuotuinen kuponkikorko on 4,375 prosenttia ja lainalle maksetaan korkoa puolivuositain.

Suominen muutti joulukuussa 2015 euromääräiset rahoituslaitoslainansa USD-määräisiksi. Samalla nostettiin uusi USD-määräinen laina, joka vastasi nostohetkellä 15 milj. euroa.

Rahoitusleasingvelat

	2016	2015
Vastaisten vähimmäisvuokrien erääntyminen		
1 vuoden kuluessa	132	-
Yli 1 vuoden ja enintään 5 vuoden kuluttua	305	-
Yli 5 vuoden kuluttua	-	-
Vastaiset vähimmäisvuokrat yhteensä	437	-
Vastainen rahoitusmeno	-46	-
Vastaisten vähimmäisvuokrien nykyarvo	391	-
Vastaisten vähimmäisvuokrien nykyarvon erääntyminen		
1 vuoden kuluessa	111	-
Yli 1 vuoden ja enintään 5 vuoden kuluttua	280	-
Yli 5 vuoden kuluttua	-	-
Vastaisten vähimmäisvuokrien nykyarvo	391	-

18. RAHOITUSVELKOJEN LUOKITTELU

1 000 euroa

	Käypään arvoon tulosvaikutteisesti kirjattavat velat	Jaksotettuun hankinta- menoon arvostetut velat	Johdannaiset, suojaus- laskennan kohteena	Kirjanpitoarvo	Käypä arvo
Lainat rahoituslaitoksilta	–	19 106	–	19 106	19 106
Joukkovelkakirjalainat	–	75 000	–	75 000	78 503
Rahoitusleasingvelat	–	391	–	391	391
Johdannaissopimukset, suojauslaskenta	–	–	327	327	327
Korkovelat	–	912	–	912	912
Muut lyhytaikaiset velat	253	–	–	253	253
Ostovelat	–	50 248	–	50 248	50 248
Yhteensä 31.12.2016	253	145 656	327	146 236	149 739

	Käypään arvoon tulosvaikutteisesti kirjattavat velat	Jaksotettuun hankinta- menoon arvostetut velat	Johdannaiset, suojaus- laskennan kohteena	Kirjanpitoarvo	Käypä arvo
Lainat rahoituslaitoksilta	–	21 862	–	21 862	21 862
Joukkovelkakirjalainat	–	75 000	–	75 000	77 175
Muut pitkäaikaiset velat	368	–	–	368	368
Johdannaissopimukset, ei suojauslaskentaa	30	–	–	30	30
Johdannaissopimukset, suojauslaskenta	–	–	509	509	509
Korkovelat	–	914	–	914	914
Muut lyhytaikaiset velat	262	–	–	262	262
Ostovelat	–	44 682	–	44 682	44 682
Yhteensä 31.12.2015	660	142 458	509	143 627	145 802

Rahoitusvelat luokitellaan lyhytaikaisiksi veloiksi, jos ne erään-tyvät alle 12 kuukauden kuluttua raportointikauden päättymis-päivästä.

Rahoitusvelka tai rahoitusvelan osa kirjataan pois taseesta silloin, kun velka on lakannut olemasta, eli kun sopimuksessa yksilöity velvoite on täytetty tai kumottu tai sen voimassaolo on lakannut.

Johdannaisinstrumenteista on kerrottu konsernitilinpäätöksen liitetiedossa 19.

Korollisista veloista on kerrottu konsernitilinpäätöksen liitetie-dossa 17.

Ostovelat

Ostovelat arvostetaan jaksotettuun hankintamenuon. Ostovel-kojen lyhyestä maturiteetista johtuen niiden alkuperäinen kir-janpitoarvo vastaa niiden käypää arvoa.

Muut rahoitusvelat

Muut rahoitusvelat ovat käypään arvoon tulosvaikutteisesti kir-jattavia velkoja, jotka ovat syntyneet eräiden aineettomien hyö-dykkeiden hankinnasta. Niiden käyvät arvot lasketaan diskont-taamalla todennäköiset tulevat rahavirrat raportointikauden päättymispäivään.

19. JOHDANNAISINSTRUMENTIT

1 000 euroa

Johdannaiset kirjataan alun perin johdannaissopimuksen solmimispäivän käypään arvoon, ja sen jälkeen ne arvostetaan käypään arvoon. Tästä syntyvä voitto tai tappio kirjataan sen mukaan, onko johdannainen määritetty suojausinstrumentiksi ja minkä luonteista erää se suojaa. Suomisella instrumentteja käytetään suojaamaan tietyltä riskiltä, joka liittyy taseeseen merkittävään omaisuuserään tai velkaan taikka erittäin todennäköiseen ennakoituun liiketoimeen (rahavirran suojaus). Suojaavan johdannaisten koko käypä arvo luokitellaan lyhytaikaiseksi omaisuus-eräksi tai velaksi. Kaupankäyntitarkoituksessa pidettävät johdannaiset luokitellaan lyhytaikaisiksi varoiksi tai veloiksi.

Suojauslaskenta

Rahavirran suojausiksi määritettyjen ehdot täyttävien johdannaisten käyvän arvon muutosten tehokas osuus kirjataan muihin laajan tuloksen eriin ja esitetään oman pääoman arvonnusrahastossa.

Sähköjohdannaisten realisoitunut tehokas osuus ja tehoton osuus kirjataan sähkökulujen oikaisuna.

Tiettyjen aineellisten käyttöomaisuushyödykkeiden hankintaan liittyvät valuuttatermiinit on luokiteltu suojausinstrumenteiksi niiden suojatessa hyödykkeen hankintaan liittyviä ennakoituja rahavirtoja, jolloin näiden johdannaisten kirjaamisessa sovelletaan suojauslaskentaa. Näiden johdannaisten käyvän arvon muutosten tehokas osuus kirjataan muihin laajan tuloksen eriin ja esi-

tetään oman pääoman arvonnusrahastossa siihen saakka, kunnes kyseisen hyödykkeen hankintaan liittyvä velka on kirjattu taseeseen. Tällöin arvonnusrahastoon kirjattu osuus siirretään oikaisemaan hyödykkeen hankintamenoa, ja johdannaisinstrumentin tulevat käyvän arvon muutokset kirjataan tulosvaikutteisesti rahoituseriin.

Ulkomaisiin yksiköihin tehtyjen nettosijoitusten suojaamiseksi tehtyjen valuuttasuojausten (equity hedge) tehokas osuus kirjataan laajan tuloksen kurssieroihin ja tehoton osuus rahoituksen kurssieroihin. Omaan pääomaan kirjatut kurssierot siirretään tulosvaikutteisiksi silloin kun ulkomaisesta yksiköstä luovutaan. Suomisella oli vuonna 2015 ulkomaisiin yksiköihin tehtyjen nettosijoitusten suojaamiseksi tehtyjä valuuttajohdannaista.

Kun suojausinstrumentti erääntyy tai myydään tai kun suojaus ei enää täytä suojauslaskennan soveltamisen edellytyksiä, omaan pääomaan sillä hetkellä sisältyvät kertyneet voitot tai tappiot jäävät omaan pääomaan ja ne siirretään tulosvaikutteisiksi vasta kun ennakoitu liiketoimi kirjataan tulosvaikutteisesti. Mikäli ennakoitun liiketoimen ei enää odoteta toteutuvan, omassa pääomassa esitetty kertynyt voitto tai tappio siirretään tulosvaikutteiseksi siihen tuloslaskelmaerään, johon ennakoitun liiketoiminnan tulosvaikutus olisi toteutuessaan kirjattu.

Suominen dokumentoi suojauslaskentaa aloittaessaan suojattavan kohteen ja suojausinstrumenttien välisen suhteen sekä konsernin riskienhallinnan tavoitteet ja suojausstrategian. Suo-

jausta aloitettaessa sekä kunkin raportointikauden päättyessä dokumentoidaan ja arvioidaan suojaussuhteiden tehokkuus tarkastelemalla suojaavan instrumentin kykyä kumota suojattavan erän käypien arvojen muutokset.

Käypään arvoon tulosvaikutteisesti kirjattavat johdannaiset

Jotkut konsernin solmimat johdannaissopimukset suojaavat konsernin operatiivisia transaktioita vaikka ne eivät täyttäisikään IAS 39:n mukaisia suojauslaskennan soveltamisen edellytyksiä. Näiden johdannaisten käypien arvojen muutokset kirjataan välittömästi tulosvaikutteisesti.

Johdannaissaamiset ja -velat taseessa

	2016	2015
Saamiset		
Johdannaiset, suojauslaskentaa sovelletaan	43	–
Johdannaiset, suojauslaskentaa ei sovelleta	30	–
Velat		
Johdannaiset, suojauslaskentaa sovelletaan	327	509
Johdannaiset, suojauslaskentaa ei sovelleta	–	30

Johdannaissopimusten nimellisarvot ja käyvät arvot

	2016				2015			
	Nimellisarvo	Käypä arvo, netto	Positiivinen käypä arvo	Negatiivinen käypä arvo	Nimellisarvo	Käypä arvo, netto	Positiivinen käypä arvo	Negatiivinen käypä arvo
Valuuttatermiinit								
Suojauslaskentaa sovelletaan	5 240	-327	–	-327	16 114	-267	–	-267
Suojauslaskentaa ei sovelleta	2 396	30	30	–	3 196	-30	–	-30
Sähkötermiinit								
Suojauslaskentaa sovelletaan	594	43	43	–	1 229	-242	–	-242

Johdannaisten käyvät arvot esitetään taseessa bruttomääräisinä ja voidaan netottaa vain sopimusrikkomus- tai konkurssitilanteissa. Johdannaisiin perustuvat saamiset vastapuolilta olisivat mahdollisen netoutuksen jälkeen 73 tuhatta euroa ja veloitteet 327 tuhatta euroa.

Sähkötermiinit on arvostettu käypään arvoon käyttämällä vastaavia Nordpoolissa noteerattuja termiinkursseja samalle ajanjaksolle ja diskonttaamalla ne johdannaiseen liittyvällä korkokannalla raportointikauden päättymispäivään.

Valuuttatermiinisopimukset on arvostettu käypään arvoon käyttämällä raportointikauden päättymispäivän valuuttakursseja sekä korkoeroihin perustuvia termiinipisteitä.

	2016	2015
Johdannaisinstrumentit tuloslaskelmassa		
Hankinnan ja valmistuksen kulut		
Valuuttajohdannaiset, joihin ei sovelleta suojauslaskentaa	88	-6
Rahavirran suojausten tehoton osuus, sähköjohdannaiset	59	-73
Rahavirran suojaus, sähköjohdannaiset, toteutuneet	-116	-206
Liiketoiminnan muut kulut		
Valuuttajohdannaiset, joihin ei sovelleta suojauslaskentaa	-73	-525
Nettorahoituskulut		
Valuuttajohdannaiset, suojauslaskenta, ulkomaiseen yksikköön tehdyn nettosijoituksen suojausten tehoton osuus	-	-143
Valuuttajohdannaiset, rahavirran suojausten tehoton osuus	-34	-
Valuuttajohdannaiset, joihin ei sovelleta suojauslaskentaa	-	72
Valuuttajohdannaisten korkoerot	-146	-51
Johdannaisinstrumentit muun laajan tuloksen erissä		
Kurssierot, ulkomaiseen yksikköön tehdyn nettosijoituksen suojaus	-	-2 724
Rahavirran suojausten käypien arvojen muutokset, sähköjohdannaiset	108	-324
Rahavirran suojausten käypien arvojen muutokset, valuuttajohdannaiset	137	-328
Rahavirran suojausten tulosvaikutteiseksi siirretyt erät, sähköjohdannaiset	116	206
Rahavirran suojausten aineellisiin käyttöomaisuushyödykkeisiin siirretyt erät, valuuttajohdannaiset	-188	91
Yhteensä	173	-3 079

20. ETUUSPOHJAISET JÄRJESTELYT

1 000 euroa

Suomisella on etuus pohjainen työsuhteiden päättymiseen liittyvä järjestely Italiassa (TFR, Trattamento di Fine Rapporto). Järjestely on rahastoimaton ja suljettu uusilta henkilöiltä. Järjestelystä maksettavan etuuden suuruus määräytyy muun muassa järjestelyssä olevien henkilöiden työvuosien ja loppupalkan perusteella. Järjestelyn veloitteet määritetään yhtiöstä riippumattomien vakuutusmatemaatikoiden tekemien laskelmien perusteella.

Etuus pohjaisten järjestelyiden veloitteet lasketaan arvioitujen rahavirtojen nykyarvoina käyttäen diskonttauskorkoina sellaisten pitkien valtion velkasitoumusten korkoja, joiden maturiteetit vastaavat veloitteiden maturiteetteja, tai vastaavia pitkäaikaisia korkoja. Järjestelyihin mahdollisesti kuuluvat varat arvostetaan käypään arvoon raportointikauden päättymispäivänä.

Etuus pohjaisissa järjestelyissä kulut lasketaan käyttäen ennakoituun etuus oikeusyksikköön perustuvaa menetelmää. Menetelmän mukaisesti menot kirjataan tuloslaskelmaan kuluksi jakamalla kustannus työntekijöiden palvelusajalle.

Tuloslaskelmaan kirjataan aiempaan työsuoritukseen perustuvat menot, mikäli järjestelmää muutetaan, sekä etuus pohjaisen nettovelan nettokorko. Työsuorituksiin perustuvat menot kirjataan tuloslaskelmaan työsuhde-etuuksina ja nettokorko rahoituseriin. Etuus pohjaisen nettovelan uudelleen määrittämisestä aiheutuvat erot, kuten vakuutusmatemaattiset voitot ja -tappiot, kirjataan laajaan tulokseen sinä raportointikautena kuin ne syntyvät, eikä näitä eria saada myöhemmin siirtää tulosvaikutteisiksi.

	2016	2015
Velat etuus pohjaisista järjestelyistä taseessa		
Rahastoimattomien veloitteiden nykyarvo	1 081	1 105
Alikate	1 081	1 105
Etuus pohjaisen veloitteen muutos		
Etuus pohjaisen veloitteen nykyarvo 1.1.	1 105	1 151
Kirjattu tulosvaikutteisesti:		
Aiempaan työsuoritukseen perustuva meno järjestelyn muuttamisesta (voitto - / tappio +)	-	-34
Korkokulut	22	21
Yhteensä kirjattu tulosvaikutteisesti (voitto - / tappio +)	22	-14
Uudelleen määrittämisestä aiheutuvat erät:		
Taloudellisten oletusten muutoksista johtuvat vakuutusmatemaattiset voitot (-) ja tappiot (+)	110	26
Yhteensä uudelleen määrittämisestä aiheutuvat erät	110	26
Maksetut etuudet	-155	-59
Etuus pohjaisen veloitteen nykyarvo 31.12.	1 081	1 105
Muutokset järjestelyyn kuuluvissa varoissa		
Järjestelyyn kuuluvat varat 1.1.	-	-
Maksusuoritukset työnantajalta	155	59
Maksetut etuudet	-155	-59
Järjestelyyn kuuluvat varat 31.12.	-	-
Laajaan tulokseen kirjatut uudelleen määrittämisestä aiheutuvat erät		
Laajaan tulokseen kirjatut erät 1.1. (voitto - / tappio +)	405	379
Vakuutusmatemaattinen voitto (-) / tappio (+) etuus pohjaisesta veloitteesta raportointikaudella	110	26
Laajaan tulokseen kirjatut erät 31.12. (voitto - / tappio +)	516	405
Tärkeimmät käytetyt vakuutusmatemaattiset oletukset		
Diskonttauskorko (%)	1,20	2,00
Tuleva inflaatio-oletus (%)	1,80	1,80
Odotettu keskimääräinen jäljellä oleva työssäoloaika (vuotta)	15,7	15,7
Vakuutusmatemaattisiin oletuksiin liittyvät herkkyysanalyysit		
Diskonttauskorko laskee 0.25 prosenttiyksikköä		
Vaikutus etuus pohjaiseen veloitteeseen	37	37
Diskonttauskorko kasvaa 0.25 prosenttiyksikköä		
Vaikutus etuus pohjaiseen veloitteeseen	-36	-37
Arvioidut maksusuoritukset tulevina vuosina etuus pohjaiseen järjestelyyn kuuluville		
Seuraavana vuonna	30	28
1-2 vuoden kuluessa	51	56
3-5 vuoden kuluessa	112	68
6-10 vuoden kuluttua	378	367
Yhteensä	572	520

21. OSTOVELAT JA MUUT VELAT

1 000 euroa

Muut pitkäaikaiset velat	2016	2015
Aineettomien hyödykkeiden hankinnasta syntynyt velka	–	368
Siirtovelat	364	283
Muut pitkäaikaiset velat yhteensä	364	651

Lyhytaikaiset velat

Ostovelat	50 248	44 682
Saadut ennakot	3	596
Muut velat	1 644	1 474
Siirtovelat	13 493	9 727
Ostovelat ja muut lyhytaikaiset velat yhteensä	65 388	56 479

Siirtovelat sisältävät muun muassa korkovelkoja, vuosi- ja muita alennusjaksotuksia, jaksotettuja henkilöstökuluja ja muita jaksotuksia.

Muut velat sisältävät muun muassa välillisistä veroista aiheutuneita velkoja sekä aineettomien hyödykkeiden hankinnasta syntyneen velan lyhytaikaisen osuuden (liitetieto 18).

Ostovelkojen valuuttajakauma

EUR	23 859	23 585
USD	25 777	20 901
BRL	569	154
Muut valuutat	44	43
Yhteensä	50 248	44 682

22. KOKO YHTEISÖÄ KOSKEVAT TIEDOT

1 000 euroa

Suominen-konsernin koko liikevaihto koostuu kuitukankaiden mynnistä. Suomisella on kaksi asiakasta, joiden kummankin osuus konsernin mynnistä ylittää 10 prosenttia koko liikevaihdosta. Myynti toiselle näistä asiakkaista oli 82,1 (85,6) milj. euroa ja toiselle 54,5 (65,2) milj. euroa.

Myynti maantieteellisten alueiden mukaan	2016	2015
Suomi	2 386	2 724
Muu Eurooppa	158 118	159 854
Yhdysvallat	211 481	234 304
Muu Pohjois- ja Etelä-Amerikka	34 807	37 331
Muut maat	10 071	9 830
Yhteensä	416 862	444 042

Myynti liiketoiminta-alueittain

Convenience	385 526	411 542
Care	31 284	32 427
Kohdistamattomat myynnin kurssierot	52	74
Yhteensä	416 862	444 042

Aineelliset käyttöomaisuushyödykkeet ja aineettomat hyödykkeet maantieteellisten alueiden mukaisesti

Suomi	15 531	14 431
Muu Eurooppa	24 969	26 512
Yhdysvallat	114 910	77 543
Brasilia	9 728	8 215
Yhteensä	165 139	126 702

23. LIIKETOIMINNAN MUUT TUOTOT JA KULUT

1 000 euroa

Liiketoiminnan muina tuottoina kirjataan aineellisten käyttöomaisuushyödykkeiden ja aineettomien hyödykkeiden myyntivoitot, saadut vakuutuskorvaukset sekä muut kuin varsinaiseen suoritemyynniin liittyvät tuotot, kuten vuokratuotot sekä hukkamateriaalin myyntituotot.

Liiketoiminnan muihin kuluihin kirjataan aineellisten käyttöomaisuushyödykkeiden ja aineettomien hyödykkeiden myyntitappiot sekä muut kuin varsinaiseen liiketoimintaan liittyvät kulut.

Liiketoiminnan muut tuotot	2016	2015
Aineettomien hyödykkeiden ja aineellisten käyttöomaisuushyödykkeiden myyntivoitot	8	–
Vakuutus- ja muut korvaukset	14	293
Vuokratuotot	256	349
Hukkamateriaalin myynti	1 377	1 806
Liiketoiminnan muut tuotot	255	189
Yhteensä	1 909	2 637

Hukkamateriaali syntyy tuotannon hävikistä ja tuotemyynniin kelpaamattomasta laadusta, jotka myydään uudelleenkäytettäväksi.

Ei-purettavissa olevien vuokrasopimusten vähimmäisvuokratuotot on esitetty konsernitilinpäätöksen liitetiedossa 33.

Liiketoiminnan muut kulut

Luottotappiot	-318	-2
Valuuttajohdannaiset, joihin ei sovelleta suojauslaskentaa	-73	-525
Liiketoiminnan muut kulut	-238	-335
Yhteensä	-629	-862

24. TILINTARKASTAJIEN PALKKIOT

1 000 euroa

Tilintarkastajille maksetut palkkiot sisältyvät hallinnon kuluihin.

Konsernin ja emoyhtiön päävastuullisena tilintarkastajana on toiminut Ernst & Young Oy (EY) vuoden 2015 varsinaisesta yhtiökokouksesta lähtien.

Tilintarkastajille maksetut palkkiot	2016	2015
Tilintarkastuspalkkiot, EY	-459	-329
Tilintarkastuspalkkiot, PwC	-	-96
Viralliset lausunnot, EY	-	-3
Muut palvelut, päävastuullinen tilintarkastaja	-24	-26
Yhteensä	-484	-453

25. TYÖSUHDE-ETUUDET

1 000 euroa

	2016	2015
Palkat ja palkkiot	-34 380	-34 778
Osakeperusteiset maksut	-265	-1 238
Etuuspohjaiset järjestelyt	-	34
Eläkkeet, maksupohjaiset järjestelyt	-2 008	-1 914
Muut henkilöstösivukulut	-15 771	-16 154
Yhteensä	-52 424	-54 050
Henkilöstö keskimäärin	646	614
Henkilöstö raportointikauden lopussa	650	636
josta Suomessa	128	124

Johdon palkoista ja palkkioista on kerrottu konsernitilinpäätöksen liitetiedossa 32.

Osakeperusteisista maksuista on kerrottu konsernitilinpäätöksen liitetiedossa 29.

Etuuspohjaisista järjestelyistä on kerrottu konsernitilinpäätöksen liitetiedossa 20.

Eläkejärjestelyt

Konsernin eläkejärjestelyt työntekijöiden eläketurvan kattamiseksi eri maissa perustuvat kunkin maan paikalliseen lainsäädäntöön ja vakiintuneeseen käytäntöön. Eläkejärjestelyt rahoitetaan maksuilla vakuutusyhtiöille tai vastaaville yksiköille. Eläkejärjestelyihin voi liittyä lisäeläkkeitä tai mahdollisuus ennaikaiseen eläkkeelle siirtymiseen tai korvaukseen työkyvyttömyyden varalta.

Eläkejärjestelyt luokitellaan joko maksu- tai etuuspohjaisiksi eläkejärjestelyiksi. Maksupohjaiset järjestelyt ovat työsuhteen päättymisen jälkeisiä etuuksia koskevia järjestelyjä, joiden mukaisesti yhteisö suorittaa kiinteitä maksuja erilliselle yksikölle, eikä yhteisöllä ole veloitetta suorittaa lisämaksuja, mikäli tällä erillisellä yksiköllä ei ole riittävästi varoja työsuhte-etuusien suorittamiseen. Maksupohjaisista järjestelyistä suoritettavat maksut kirjataan kuluksi sille raportointikaudelle, johon ne kohdistuvat.

Konsernilla on Italiassa etuuspohjainen työsuhteiden päättymisen jälkeinen järjestely (TFR) (liitetieto 20). Muissa maissa eläkejärjestelyt ovat maksupohjaisia.

26. POISTOT JA OMAISUUSERIEN ARVONALENTUMINEN

1 000 euroa

Poistot ja omaisuuserien arvonalentuminen toiminnoittain	2016	2015
Poistot		
Hankinnan ja valmistuksen kulut	-15 872	-15 476
Myynnin ja markkinoinnin kulut	-688	-643
Tutkimus ja kehitys	-945	-922
Hallinnon kulut	-1 016	-934
Yhteensä	-18 520	-17 975
Arvonalentumiset ja niiden peruutukset		
Hankinnan ja valmistuksen kulut	-	530
Hallinnon kulut	-	-238
Yhteensä	-	291
Yhteensä toiminnoittain		
Hankinnan ja valmistuksen kulut	-15 872	-14 946
Myynnin ja markkinoinnin kulut	-688	-643
Tutkimus ja kehitys	-945	-922
Hallinnon kulut	-1 016	-1 173
Yhteensä	-18 520	-17 684
Poistot ja omaisuuserien arvonalentuminen hyödykeluokittain		
Poistot hyödykeluokittain		
Aineettomat oikeudet	-1 731	-1 559
Muut aineettomat hyödykkeet	-627	-643
Rakennukset ja rakennelmat	-1 689	-1 627
Koneet ja kalusto	-14 467	-14 139
Muut aineelliset hyödykkeet	-6	-8
Yhteensä	-18 520	-17 975
Arvonalentumiset ja niiden peruutukset		
Koneet ja kalusto	-	530
Aineelliset käyttöomaisuushyödykkeet, ennakkomaksut ja keskeneräiset hankinnat	-	-183
Aineettomat hyödykkeet, ennakkomaksut ja keskeneräiset hankinnat	-	-56
Yhteensä	-	291
Yhteensä hyödykeluokittain		
Aineettomat oikeudet	-1 731	-1 559
Muut aineettomat hyödykkeet	-627	-643
Aineettomat hyödykkeet, ennakkomaksut ja keskeneräiset hankinnat	-	-56
Rakennukset ja rakennelmat	-1 689	-1 627
Koneet ja kalusto	-14 467	-13 609
Muut aineelliset hyödykkeet	-6	-8
Aineelliset käyttöomaisuushyödykkeet, ennakkomaksut ja keskeneräiset hankinnat	-	-183
Yhteensä	-18 520	-17 684

Aineellisten käyttöomaisuushyödykkeiden samoin kuin aineettomien hyödykkeiden osalta seurataan, onko olemassa tekijöitä, jotka antaisivat aiheutta olettaa, että näiden hyödykkeiden kirjainpitoarvot ylittäisivät niiden kerrytettävissä olevat rahamäärät, jolloin olisi kirjattava arvonalentumistappio. Viitteinä hyödykkeiden mahdollisesta arvonalentumisesta voivat olla muun muassa omaisuuserän markkina-arvon huomattava lasku, liiketoimintaympäristön haitallinen muuttuminen, omaisuuserän käytön tai käyttötavan haitallinen muuttuminen tai sen taloudellisen suorituskyvyn huonontuminen suhteessa odotettuun suorituskykyyn.

Mikäli yllä kuvattuja tekijöitä havaitaan, määritellään niiden hyödykkeiden kerrytettävissä oleva rahamäärä, joiden osalta on viitteitä mahdollisesta arvonalentumisesta. Kerrytettävissä oleva rahamäärä on käypä arvo vähennettynä luovutuksesta aiheutuvilla menoilla tai tätä korkeampi käyttöarvo. Käyttöarvoa määritettäessä omaisuuserästä saatavat arvioidut vastaiset rahavirrat diskontataan käyttäen diskonttauskorkoja, jotka kuvastavat kyseisen omaisuuserän, tai mikäli omaisuuserä on osa suurempaa kokonaisuutta, sen rahavirtaa tuottavan yksikön, johon omaisuuserä kuuluu, keskimääräistä pääomakustannusta ennen veroja. Käyttöarvojen riskitarkastelu arvioidaan rahavirtojen määrän ja ajoituksen vaihteluun perustuen.

Omaisuuserän arvonalentumistappio voidaan peruuttaa, mikäli arvonalentumistappion kirjaamisen jälkeen on tapahtunut positiivinen muutos kerrytettävästä rahamäärästä tehdyissä arvioissa. Tällöin peruutetaan aiempina vuosina tehty arvonalentumiskirjaus korkeintaan siihen arvoon asti, joka omaisuuserälle olisi määritetty (poistoilla vähennettynä), mikäli siitä ei olisi aiempina vuosina kirjattu arvonalentumistappiota. Vuonna 2015 peruutettiin Nakkilan tehtaantolinjan aiemmin kirjattu arvonalentumistappio, koska linja otettiin uudelleen tuotantokäyttöön.

Liikearvon arvonalentumistapauksesta on kerrottu liitetiedossa 5.

27. RAHOITUSTUOTOT JA -KULUT

1 000 euroa

Rahoitustuotot	2016	2015
Korkotuotot lainoista ja muista saamisista	717	716
Muut korkotuotot	10	7
Myytävissä olevat varat, luovutus	–	11
Käypään arvoon tulosvaikutteisesti kirjattujen velkojen käyvän arvon muutos	15	44
Yhteensä	743	778
Rahoituskulut		
Korkokulut jaksotettuun hankintamenuun arvostetuista lainoista	-2 493	-3 361
Korkokulut etuusperusteisista järjestelyistä	-22	-21
Muut korkokulut	-3	-19
Valuuttajohdannaiset, korkoero	-146	-51
Rahoituskulut myyntisaamisten myynnistä	-169	-112
Muut rahoituskulut	-877	-954
Myytävissä olevat varat, luovutus	–	-364
Yhteensä	-3 710	-4 882
Valuuttakurssierot, netto	-222	-1 199
Rahoitustuotot ja -kulut yhteensä	-3 190	-5 302

Korkokulut kirjataan pääsääntöisesti tulosvaikutteisesti suoriteperusteisesti kullekin tilikaudelle. Mikäli omaisuuserä on ehdot täyttävä omaisuuserä siten kuin IAS 23 Vieraan pääoman menot -standardissa määritellään, omaisuuserän välittömästi hankkimisesta, rakentamisesta tai valmistamisesta johtuvat vieraan pääoman menot aktivoidaan kuitenkin kyseisen omaisuuserän hankintamenuun. Aktivoiminen koskee lähinnä aineellisia käyttöomaisuushyödykkeitä ja aineettomia hyödykkeitä.

Raportointikaudella aktivoitua vieraan pääoman menot olivat 1 254 tuhatta euroa (74 tuhatta). Käytetty rahoitusmenokerroin oli 5,12 prosenttia.

Liikevoittoon sisältyvät valuuttakurssierot

Liikevaihto	-46	794
Hankinnan ja valmistuksen kulut	-87	-401
Liiketoiminnan muut kulut	20	212

28. TULOVEROT

1 000 euroa

Konsernituloslaskelman tuloverot sisältävät kunkin konserniyrityksen verotettavaan tulokseen perustuvat verot ja edellisten raportointikausien verojen oikaisut, jotka on laskettu paikallisten verosäännösten mukaan, sekä laskennallisten verovelkojen ja -saamisten muutokset.

Muina laajan tuloksen erinä kirjattavien erien verovaikutus kirjataan myös muihin laajan tuloksen eriin.

Suomisella on paikallisista verotarkastuksista johtuen joitakin epävarmoja veropositioita verotarkastajien haastettua Suomen veroilmoituksilla tehdyt vaatimukset verotuksessa vähennyskelpoisista eristä. Suominen on arvioinut kunkin verotarkastuksen osalta, ovatko veroviranomaisten tulkinnat perusteltuja ja oikaissut tarvittaessa kirjattuja määriä vastaamaan odotettavia maksettaviksi tulevia määriä. Vaikka johdon käsitys on, että verotarkastusten lopputulokset eivät tule aiheuttamaan merkittäviä lisäkirjauksia jo kirjattujen määrien lisäksi, lopulliset summat voivat poiketa arvioituista.

Laskennallinen verovelka ja -saaminen on laskettu väliaikaisista eroista taseen kirjanpitoarvon ja verotuksellisen arvon välillä. Laskennalliset verosaamiset väliaikaisista eroista ja verotuksellisista tappiosta sisältyvät tilinpäätökseen vain siihen määrään asti kuin veroyksikölle todennäköisesti syntyy verotettavaa tuloa niin, että verosaamiset pystytään hyödyntämään. Laskennallista verovelkaa ja -saamista laskettaessa on käytetty raportointikauden päättymishetkellä voimassa olevaa tai tulevien vuosien vahvistettua verokantaa. Eri maiden verokantojen muutokset on otettu huomioon laskennallisissa veroissa. Suomen yhteisöverokanta on 20 (20) prosenttia.

Väliaikaiset erot muodostuvat pääosin aineellisten käyttöomaisuushyödykkeiden ja aineettomien hyödykkeiden poistoista, etuus pohjaisten järjestelyiden kirjauksesta, hankittujen yritysten nettovarojen arvostamisesta käypään arvoon, myytävissä olevien rahoitusvarojen ja johdannaissopimusten arvostamisesta käypään arvoon, osakeperusteisista maksuista ja vahvistetuista tappioista.

Tuloslaskelman tuloverot	2016	2015
Kauden verotettavaan tulokseen perustuvat verot kuluvalta vuodelta	-5 664	-7 331
Kauden verotettavaan tulokseen perustuvat verot edellisiltä vuosilta	-117	-530
Laskennallisten verosaamisten muutos	-536	143
Laskennallisten verovelkojen muutos	-108	-1 602
Muut tuloverot	-775	-137
Tuloslaskelman verot yhteensä	-7 199	-9 456
Muihin laajan tuloksen eriin kirjatut tuloverot		
Kurssierot	-365	-626
Rahavirran suojaukset, käyvän arvon muutokset	-22	65
Rahavirran suojaukset, tulosvaikutteiseksi siirretyt erät	-23	-41
Myytävissä olevien varojen käyvän arvon muutokset	-	64
Myytävissä olevat varat, tulosvaikutteiseksi siirretyt erät	-	-93
Etuuspohjaiset järjestelyt, uudelleen määrittämisestä johtuvat erät	16	8
Yhteensä muihin laajan tuloksen eriin kirjatut verot	-394	-624
Muuhun omaan pääomaan kirjatut verot		
Voittovarot, hybridilainan korko-oikaisusta	-291	228
Yhteensä muuhun omaan pääomaan kirjatut verot	-291	228

Konserniyrityksillä on verotuksellisia tappioita yhteensä 20,6 (26,3) milj. euroa, joita voidaan kohdistaa tulevia verotettavia tuloja vasten. Kaikista verotuksellisista tappioista ei ole kirjattu laskennallista verosaamista, koska niiden käytettävyyteen liittyy epävarmuutta. Suominen johto on arvioinut vuoden 2016 tilinpäätöstä laatiessaan, että Suominen kykenee hyödyntämään ne käyttämättömät verotukselliset tappionsa, joista on kirjattu laskennallista verosaamista. Näillä tappioilla on myöskin edelleen useiden vuosien vanhenemisaika tai niillä ei ole vanhenemisaikaa.

Laskennallista verovelkaa ei ole kirjattu vuosina 2016 ja 2015 suomalaisten tai ulkomaalaisten tytäryritysten jakamattomista voittovaroista, koska suurin osa näistä voidaan jakaa omistajayritykselle ilman veroseuraamuksia.

Voimassa olevien verokantojen mukaan laskettujen verojen vertailu tuloslaskelman veroihin

	2016	2015
Voitto ennen tuloveroja	22 432	26 476
Tulovero voimassa olevalla emoyhteisön verokannalla	-4 486	-5 295
Ulkomaisten tytäryritysten eriävien verokantojen vaikutus	-2 469	-3 291
Verovapaat tuotot ja vähennyskelvottomat menot	364	39
Verokannan ja verolakien muutosten vaikutus	-1	-19
Raportointikauden tappiot, joista ei ole kirjattu laskennallista verosaamista	-133	-262
Raportointikaudella kirjatut laskennalliset verot aikaisempiin raportointikausiin liittyvistä väliaikaisista eroista	441	545
Raportointikaudella peruutetut laskennalliset verot	-74	-902
Tuloverot aikaisemmilta raportointikausilta ja lähde- ja muut tuloverot	-892	-666
Käytetyt verotukselliset tappiot, joista ei ole kirjattu laskennallista verosaamista	51	204
Konsernieliminoineista	-	191
Verot tuloslaskelmassa	-7 199	-9 456
Efektiiivinen verokanta, prosenttia	32,1	35,7
Verosaamiset ja -velat taseessa		
Laskennalliset verosaamiset	3 424	4 491
Kauden verotettavaan tuloon perustuvat verosaamiset	2 008	1 874
Laskennalliset verovelat	11 195	10 890
Kauden verotettavaan tuloon perustuvat verovelat	280	47

Laskennallisten verosaamisten täsmäytys	1.1.2016	Kurssiero	Kirjattu tulosvaikutteisesti	Kirjattu muun laajan tuloksen eriin tai omaan pääomaan	Siirrot erien välillä	31.12.2016
Työsuhde-etuudet	235	–	-47	16	–	204
Rahavirran suojaukset	47	–	-11	-36	–	–
Aineelliset käyttöomaisuushyödykkeet ja aineettomat hyödykkeet	1 252	193	-257	–	–	1 188
Verotappiot	1 988	–	-747	–	–	1 241
Muut väliaikaiset erot	970	73	527	-778	–	791
Yhteensä	4 491	266	-536	-798	–	3 424

	1.1.2015	Kurssiero	Kirjattu tulosvaikutteisesti	Kirjattu muun laajan tuloksen eriin tai omaan pääomaan	Siirrot erien välillä	31.12.2015
Työsuhde-etuudet	244	–	-15	8	-2	235
Rahavirran suojaukset	-7	–	30	24	–	47
Myytävissä olevat varat	-37	–	–	37	–	–
Aineelliset käyttöomaisuushyödykkeet ja aineettomat hyödykkeet	1 930	-288	-106	–	-284	1 252
Verotappiot	2 693	–	-1 165	–	460	1 988
Muut väliaikaiset erot	693	-5	1 399	-943	-173	970
Yhteensä	5 516	-293	143	-875	–	4 491

Laskennallisten verovelkojen täsmäytys	1.1.2016	Kurssiero	Kirjattu tulosvaikutteisesti	Kirjattu muun laajan tuloksen eriin tai omaan pääomaan	Siirrot erien välillä	31.12.2016
Aineelliset käyttöomaisuushyödykkeet ja aineettomat hyödykkeet	8 821	247	166	–	–	8 902
Muut väliaikaiset erot	2 004	63	-152	–	–	2 219
Myytävissä olevat varat	65	–	–	–	–	65
Rahavirran suojaukset	–	–	–	9	–	9
Kurssierot	–	–	-122	-122	–	–
Yhteensä	10 890	310	-108	-113	–	11 195

	1.1.2015	Kurssiero	Kirjattu tulosvaikutteisesti	Kirjattu muun laajan tuloksen eriin tai omaan pääomaan	Siirrot erien välillä	31.12.2015
Aineelliset käyttöomaisuushyödykkeet ja aineettomat hyödykkeet	7 725	861	-461	–	-227	8 821
Muut väliaikaiset erot	1 064	117	-596	–	227	2 004
Myytävissä olevat varat	–	–	–	65	–	65
Kurssierot ja ulkomaiseen yksikköön tehdyn nettosijoituksen suojaus	–	–	-545	-545	–	–
Yhteensä	8 789	978	-1 602	-479	–	10 890

29. OSAKEPERUSTEISET MAKSUT

Suomisella on osakepalkkiojärjestelmiä, jotka on suunnattu konsernin avainhenkilöille. Järjestelmien ehtojen mukaisesti emoyhtiö antaa oikeuden syntymisehtojen toteutuessa avainhenkilöille osakkeita, ja osa palkkiosta maksetaan käteisvaroina.

Kaikien osakeperusteisten järjestelmien myönnettyjen etuuksien osakkeina suoritettava osa arvostetaan myöntämishetken käypään arvoon ja rahana suoritettava suoritettava osa raportointihetken käypään arvoon tai osakkeiden luovutushetken käypään arvoon.

Kannustinjärjestelmien kuluvaikutus kirjataan oikeuden syntymisajanjakson aikana tulospäätöksessä. Maksamattomien osakeperusteisten kannustinjärjestelmien käteisvaroina maksettavat osat kirjataan taseeseen velaksi ja osakkeina suoritettavat osat omaan pääomaan voittovaroihin. Kannustinjärjestelmien perusteella syntyvät henkilösivukulut on kirjattu siltä osin kuin Suominen on velvollinen niitä maksamaan.

Osakeperusteinen kannustinjärjestelmä 2012–2014

Suomisella oli käytössään osakeperusteinen kannustinjärjestelmä, joka oli suunnattu konsernin avainhenkilöille. Kannustinjärjestelmän ehtojen mukaisesti osakepalkkio maksettiin maaliskuussa 2015. Järjestelmän ehtojen perusteella luovutettiin seitsemälle avainhenkilölle yhteensä 160 526 Suominen osaketta (osakkeiden lukumäärä osakkeiden yhdistämisen jälkeen). Järjestelmän kuluvaikutus vuonna 2015 oli 828 tuhatta euroa, josta osakkeina maksettujen osuus oli 153 tuhatta euroa ja käteisvaroina maksettujen osuus oli 675 tuhatta euroa.

Osakeperusteiset kannustinjärjestelmät 2015–2017

Suominen Oyj:n hallitus päätti 5.12.2014 kahdesta uudesta konsernin johdon ja avainhenkilöiden osakeperusteisesta kannustinjärjestelmästä. Uusien järjestelmien tarkoituksena on yhdistää omistajien ja järjestelmiin osallistuvien henkilöiden tavoitteet yhtiön arvon nostamiseksi pitkällä aikavälillä sekä sitouttaa osallistujat yhtiöön ja tarjota heille kilpailukykyiset yhtiön osakkeiden ansaintaan ja kertymiseen perustuvat palkkiojärjestelmät.

Osakepalkkiojärjestelmä 2015–2017

Uudessa osakepalkkiojärjestelmässä on yksi oikeuden syntymisajanjakso, kalenterivuodet 2015–2017. Suominen Oyj:n hallitus päättää erikseen uusista oikeuden syntymisajanjaksoista. Hallitus päättää oikeuksien syntymisehdot ja kullekin ehdolle asetettavat tavoitteet oikeuden syntymisajanjakson alussa. Oikeuden syntymisajanjaksoilta 2015–2017 maksettavat palkkiot vastaavat yhteensä enintään noin 460 000 Suominen Oyj:n osakkeen arvoa (sisältäen myös käteisvaroina suoritettavan osuuden). Hallituksella on oikeus leikata järjestelmän mukaisia palkkioita mikäli hallituksen osakkeen pörssikurssille asettamat rajat täyttyvät.

Sitouttava osakepalkkiojärjestelmä 2015–2017

Uudessa sitouttavassa osakepalkkiojärjestelmässä on yksi kolmen vuoden oikeuden syntymisajanjakso, kalenterivuodet 2015–2017. Palkkion saaminen tästä järjestelmästä edellyttää, että järjestelmään osallistuva henkilö omistaa tai hankkii yhtiön osakkeita hallituksen päättämän määrän. Lisäksi palkkion saaminen on sidottu osallistujan työ- tai toimisuhteen voimaansäilymiseen palkkion maksuhetkellä.

Järjestelmän kohderyhmään kuuluvat konsernin johtoryhmän ja laajennetun johtoryhmän jäsenet. Järjestelmän perusteella maksettavat palkkiot vastaavat yhteensä enintään noin 110 000 Suominen Oyj:n osakkeen arvoa (sisältäen myös käteisvaroina suoritettavan osuuden).

Palkkion maksaminen ja johdon omistusvelvollisuus

Mahdolliset palkkiot oikeuden syntymisajanjaksoilta 2015–2017 maksetaan vuonna 2018 osittain yhtiön osakkeina ja osittain käteisvaroina. Käteisvaraosuudella pyritään kattamaan palkkiosta osallistujalle aiheutuvia veroja ja veronluonteisia maksuja. Mikäli osallistujan työ- tai toimisuhte päättyy ennen palkkion maksamista, palkkiota ei pääsääntöisesti makseta.

Konsernin johtoryhmän jäsenen on omistettava puolet järjestelmästä saamastaan netto-osakemäärästä, kunnes hänen osakeomistuksensa yhteensä vastaa puolta hänen bruttovuosipalkkansa arvosta. Yhtiön toimitusjohtajan on omistettava puolet järjestelmästä saamastaan netto-osakemäärästä, kunnes hänen osakeomistuksensa yhteensä vastaa hänen bruttovuosipalkkansa arvoa.

Tämä osakemäärä on omistettava niin kauan kuin osallistujan työ- tai toimisuhte konserniyhtiöön jatkuu.

Osakeperusteinen kannustinjärjestelmä 2016–2018

Suominen Oyj:n hallitus päätti 8.12.2015 johdon ja avainhenkilöiden osakeperusteisen kannustinjärjestelmän uudesta oikeuden syntymisajanjaksoista. Uusi oikeuden syntymisajanjakso koskee kalenterivuosia 2016–2018. Kannustinjärjestelmän tarkoituksena on yhdistää omistajien ja järjestelmään osallistuvien henkilöiden tavoitteet yhtiön arvon nostamiseksi pitkällä aikavälillä sekä sitouttaa osallistujat yhtiöön ja tarjota heille kilpailukykyinen yhtiön osakkeiden ansaintaan ja kertymiseen perustuvat palkkiojärjestelmä.

Oikeuden syntymisajanjaksoilta 2016–2018 maksettavat palkkiot vastaavat yhteensä enintään noin 245 000 Suominen Oyj:n osakkeen arvoa (sisältäen myös käteisvaroina suoritettavan osuuden). Hallitus päättää erikseen uusista oikeuden syntymisajanjaksoista. Yhtiön hallitus päättää järjestelmän oikeuden syntymisehdot ja kullekin ehdolle asetettavat tavoitteet oikeuden syntymisajanjakson alussa. Hallituksella on oikeus leikata järjestelmän mukaisia palkkioita mikäli hallituksen osakkeen pörssikurssille asettamat rajat täyttyvät.

Palkkion maksaminen ja johdon omistusvelvollisuus

Mahdolliset palkkiot oikeuden syntymisajanjaksoilta 2016–2018 maksetaan vuonna 2019 osittain yhtiön osakkeina ja osittain käteisvaroina. Käteisvaraosuudella pyritään kattamaan palkkiosta osallistujalle aiheutuvia tuloveroja ja veronluonteisia maksuja. Mikäli osallistujan työ- tai toimisuhte päättyy ennen palkkion maksamista, palkkiota ei pääsääntöisesti makseta.

Konsernin johtoryhmän jäsenen on omistettava puolet saamastaan netto-osakemäärästä, kunnes hänen osakeomistuksensa yhteensä vastaa puolta hänen bruttovuosipalkkansa arvosta. Yhtiön toimitusjohtajan on omistettava puolet saamastaan netto-osakemäärästä, kunnes hänen osakeomistuksensa yhteensä vastaa hänen bruttovuosipalkkansa arvoa. Tämä osakemäärä on omistettava niin kauan kuin osallistujan työ- tai toimisuhte konserniyhtiöön jatkuu.

Osakeperusteinen kannustinjärjestelmä 2017–2019

Suominen Oyj:n hallitus päätti 9.12.2016 johdon ja avainhenkilöiden osakepohjaisen kannustinjärjestelmän uudesta ansaintajaksosta. Uusi ansaintajakso koskee kalenterivuotia 2017–2019. Kannustinjärjestelmän tarkoituksena on yhdistää omistajien ja järjestelmään osallistuvien henkilöiden tavoitteet yhtiön arvon nostamiseksi pitkällä aikavälillä sekä sitouttaa osallistujat yhtiöön ja tarjota heille kilpailukyinen yhtiön osakkeiden ansaintaan ja kertymiseen perustuvat palkkiojärjestelmä. Sen kohderyhmään kuuluu noin 20 henkilöä.

Oikeuden syntymisajanjaksolta 2017–2019 maksettavat palkkiot vastaavat yhteensä enintään noin 480 000 Suominen Oyj:n osakkeen arvoa (sisältäen myös käteisvaroina maksettavan osuuden). Hallitus päättää erikseen uusista oikeuden syntymisajanjaksoista. Hallitus päättää järjestelmän ansaintakriteerit ja kullekin kriteerille asetettavat tavoitteet oikeuden syntymisajanjakson alussa. Hallituksella on oikeus leikata järjestelmän mukaisia palkkioita, jos hallituksen osakkeen pörssikurssille asettamat rajat täytyvät.

Palkkion maksaminen ja johdon omistusvelvollisuus

Mahdolliset palkkiot oikeuden syntymisajanjaksolta 2017–2019 maksetaan vuonna 2020 osittain yhtiön osakkeina ja osittain rahana. Rahaosuudella pyritään kattamaan palkkiosta osallistujalle aiheutuvia veroja ja veronluonteisia maksuja. Mikäli osallistujan työ- tai toimisuhte päättyy ennen palkkion maksamista, palkkiota ei pääsääntöisesti makseta.

Konsernin johtoryhmän jäsenen on omistettava puolet saamastaan netto-osakemäärästä, kunnes hänen osakeomistuksensa yhteensä vastaa puolta hänen bruttovuosipalkkansa arvosta. Yhtiön toimitusjohtajan on omistettava puolet saamastaan netto-osakemäärästä, kunnes hänen osakeomistuksensa yhteensä vastaa hänen bruttovuosipalkkansa arvoa. Tämä osakemäärä on omistettava niin kauan kuin osallistujan työ- tai toimisuhte konserniyhtiöön jatkuu.

Raportointikaudella myönnettyjen instrumenttien arvostus

Osakkeen kurssi myöntämishetkellä, euroa	4,02
Odotettavissa olevat vuotuiset osingot, euroa	0,09
Osakkeen kurssi raportointikauden päättyessä, euroa	4,14
Käypä arvo raportointikauden päättyessä, euroa	2 370 355

Osakeperusteisten kannustinjärjestelmien vaikutus raportointikauden voittoon ja taloudelliseen asemaan 2016

1 000 euroa	Osakeperusteiset kannustinjärjestelmät 2015–2017	Osakeperusteinen kannustinjärjestelmä 2016–2018	Osakeperusteinen kannustinjärjestelmä 2017–2019	Yhteensä
Raportointikauden kulu	66	187	17	270
Kirjattu omaan pääomaan vuonna 2016	72	109	8	189
Kirjattu velaksi	269	86	10	364

Osakeperusteisten kannustinjärjestelmien tiedot	Sitouttava osakepalkkiojärjestelmä 2015–2017	Osakeperusteinen kannustinjärjestelmä 2015–2017	Osakeperusteinen kannustinjärjestelmä 2016–2018	Osakeperusteinen kannustinjärjestelmä 2017–2019	Yhteensä / painotettu keskiarvo
Myönnettävien osakkeiden enimmäismäärä, mukaan lukien käteisvaroina suoritettava osuus	110 000	460 000	245 000	480 000	1 295 000
Myöntämispäivä	30.1.2015	30.1.2015	8.12.2015	8.12.2016	
Oikeuden syntymispäivä	31.5.2018	31.5.2018	31.5.2019	31.5.2020	
Oikeuden syntymisehdot	Osakkeenomistus	Liikevaihdon kasvu, liikevoitto-%, sijoitetun pääoman tuotto-%	Liikevaihdon kasvu, liikevoitto-%, sijoitetun pääoman tuotto-%	Liikevaihdon kasvu, liikevoitto-%, sijoitetun pääoman tuotto-%	
	Työsuhteen jatkuminen	Työsuhteen jatkuminen	Työsuhteen jatkuminen	Työsuhteen jatkuminen	
Enimmäisvoimassaoloaika, vuosia	3,3	3,3	3,5	3,5	
Jäljellä oleva voimassaoloaika, vuosia	1,4	1,4	2,4	3,4	2,3
Järjestelyssä mukana olevien henkilöiden lukumäärä raportointikauden lopussa	13	13	13	22	
Maksun suorittamistapa	Osakkeina ja käteisvaroina	Osakkeina ja käteisvaroina	Osakkeina ja käteisvaroina	Osakkeina ja käteisvaroina	

Muutokset vuonna 2016	Sitouttava osakepalkkiojärjestelmä 2015–2017	Osakeperusteinen kannustinjärjestelmä 2015–2017	Osakeperusteinen kannustinjärjestelmä 2016–2018	Osakeperusteinen kannustinjärjestelmä 2017–2019	Yhteensä
Kauden alussa ulkona olleet	105 478	428 500	245 000	–	778 978
Myönnetyt	–	–	–	466 000	466 000
Menetetyt	–	–	–	–	0
Toteutetut	–	–	–	–	0
Kauden lopussa ulkona olleet	105 478	428 500	245 000	466 000	1 244 978

30. OSAKEKOHTAINEN TULOS

Osakekohtainen tulos on laskettu jakamalla emoyhteisön omistajille kuuluva osuus raportointikauden tuloksesta (oikaistuna hybridilainan korkovaiikutuksella verojen jälkeen) raportointikauden aikana ulkona olevien osakkeiden osakeantioikaistulla keskimääräisellä painotetulla lukumäärällä, jota laskettaessa on vähennetty konsernin hallussa kulloinkin olevat omat osakkeet.

Laskettaessa laimennettua osakekohtaista tulosta on ulkona olevien osakkeiden keskimääräistä osakeantioikaistua painotettua keskiarvoa oikaistu hybridilainan vaikutuksella osakemäärään.

Hybridilainan vaikutus osakemäärään lasketaan siten, että jäljellä olevan lainan oletetaan olevan kokonaan vaihdettu osakkeiksi lainan liikkeellelaskuhetkestä lähtien. Lisäksi jäljellä olevan lainamäärän koko laina-aikana kertyvien korkojen oletetaan olevan kokonaan vaihdettu osakkeiksi lainan liikkeellelaskuhetkestä lähtien.

Laskettaessa laimennettua osakekohtaista tulosta oikaistaan osakemäärää myös osakeperusteisten kannustinjärjestelmien vaikutuksella.

Raportointikauden voitto

1 000 euroa	2016	2015
Raportointikauden voitto	15 233	17 020
Hybridilainan korkovaiikutus veroilla vähennettynä	-486	-986
Yhteensä	14 747	16 034

Osakkeiden lukumäärä

Keskimääräinen osakeantioikaistu osakemäärä ilman omia osakkeita	50 343 806	50 183 437
Keskimääräinen laimennettu osakeantioikaistu osakemäärä ilman omia osakkeita	58 024 756	58 208 870

Osakekohtainen tulos

euroa	2016	2015
Laimentamaton	0,29	0,32
Laimennettu	0,26	0,29

Vertailukausien osakemäärät ja tunnusluvut on oikaistu osakkeiden yhdistämisen vaikutuksella.

31. RAHAVIRTALASKELMAN OIKAISUT

1 000 euroa

Liiketoiminnan rahavirran oikaisut	2016	2015
Oikaisut raportointikauden voittoon		
Tuloverot	7 199	9 456
Rahoitustuotot ja -kulut	3 190	5 302
Poistot ja arvonalentumiset	18 520	17 684
Aineellisten käyttöomaisuushyödykkeiden ja aineettomien hyödykkeiden luovutusvoitot ja -tappiot	8	-
Muut ei-rahavirtaperusteiset erät raportointikauden voitossa	865	428
Yhteensä	29 783	32 870

32. LÄHIPIIRI

Osapuolten katsotaan kuuluvan toistensa lähipiiriin, jos toinen osapuoli pystyy käyttämään toiseen nähden määräysvaltaa tai huomattavaa vaikutusvaltaa sen taloutta ja liiketoimintaa koskevassa päätöksenteossa.

Suominen-konsernin lähipiiriin kuuluvat konsernin emoyhtiö (Suominen Oyj) ja tytäryritykset. Suominen lähipiiriin kuuluvat myös hallitus, toimitusjohtaja ja johtoryhmän jäsenet sekä heidän perheenjäsenensä ja määräysvaltayhtiönsä. Myös osakeomistajat, jolla on osakeomistuksen kautta huomattava vaikutusvalta Suomessa, kuuluvat lähipiiriin. Suomisella ei ole osakkuusyhtiöitä.

Liiketoimissaan lähipiiriin kuuluvien kanssa Suominen noudattaa samoja kaupallisia ehtoja kuin liiketoimissaan ulkopuolisten osapuolten kanssa.

Vuonna 2015 luovutettiin päättyneen osakeperusteisen kannustinjärjestelmän perusteella yhtiön lähipiirille yhteensä 150 239 Suominen osaketta, joista toimitusjohtajalle 65 172 osaketta ja muille johtoryhmän jäsenille 85 067 osaketta (osakemäärät on oikaistu osakkeiden yhdistämisen vaikutuksella). Osakeperusteisen kannustinjärjestelmän ehtojen mukaisesti osa palkkiosta suoritettiin rahana kattamaan järjestelystä aiheutuneet verot. Yhteensä osakkeina ja rahana maksettujen etuuksien käypä arvo oli osakkeiden luovutushetkellä 1 637 tuhatta euroa.

Konsernin lähipiiriin kuuluville, poisluettuna tytäryhtiöt, ei ole myönnetty lainoja eikä heidän puolestaan ole annettu takauksia tai muita vakuuksia.

Johdon palkitseminen

Hallituksen palkkiot

euroa	2016		2015	
	vuosipalkkio	kokouspalkkio	vuosipalkkio	kokouspalkkio
Jorma Eloranta, hallituksen puheenjohtaja	50 319	4 500	50 320	5 500
Risto Anttonen, hallituksen varapuheenjohtaja	37 740	4 500	37 740	5 500
Hannu Kasurinen	28 178	4 500	28 179	5 500
Jaana Tuominen	28 178	4 500	28 179	5 500
Andreas Ahlström (hallituksen jäsen 19.3.2015 lähtien)	28 178	4 500	28 179	-
Laura Raitio (hallituksen jäsen 19.3.2015 lähtien)	28 178	4 000	28 179	-
Suvi Hintsanen (hallituksen jäsen 19.3.2015 saakka)	-	-	-	5 500
Yhteensä	200 771	26 500	200 776	27 500

Suominen Oyj:n 16.3.2016 pidetty varsinainen yhtiökokous päätti, että hallituksen jäsenten vuosipalkkiosta 40 prosenttia suoritetaan Suominen Oyj:n osakkeina. Hallituksen jäsenille vuodelta 2016 osakkeina suoritettujen palkkio-osuuden määrä oli yhteensä 20 799 osaketta. Osakkeet luovutettiin 2.6.2016 ja niiden luovutusarvo oli yhteensä 79 793 euroa eli noin 3,83638 euroa osakkeelta.

Hallituksen jäsenillä ei ole eläkesopimuksia yhtiön kanssa.

Hallituksen jäsenillä ei ole erillisiä sopimuksia siltä varalta, että heidän toimikautensa päättyisi julkisen ostotarjouksen vuoksi.

Toimitusjohtajan työsuhde-etuudet
maksuperusteisesti

euroa	2016	2015
Palkat	312 280	328 820
Tulospalkkiot	94 473	109 693
Osakepalkkiot	-	741 959
Rahapalkat yhteensä	406 753	1 180 471
Luontoisedut	18 840	17 203
Yhteensä	425 593	1 197 674
Lakisääteiset eläkkeet	30 643	53 275
Vapaaehtoiset eläkkeet	45 892	57 772

Toimitusjohtajan kanssa on tehty kirjallinen toimitusjohtajasopimus. Sopimuksen mukaan toimitusjohtajan irtisanomisaika on 6 kuukautta. Yhtiön irtisanoessa toimitusjohtajalle maksetaan lisäksi 12 kuukauden palkkaa vastaava irtisanomiskorvaus. Toimitusjohtajalla on maksuperusteinen lisäeläke, johon varattava summa on 11,5 prosenttia toimitusjohtajan kyseisen vuoden työeläkelain mukaisesta palkasta. Lisäeläkejärjestelyn perusteella hänellä on mahdollisuus jäädä eläkkeelle 63-vuotiaana. Toimitusjohtajalla ei ole erillistä sopimusta siltä varalta, että hänen sopimuksensa päättyisi julkisen ostotarjouksen johdosta.

Muu johtoryhmän työsuhde-etuudet
maksuperusteisesti

euroa	2016	2015
Palkat	1 190 889	1 099 843
Tulospalkkiot	188 119	310 205
Osakepalkkiot	-	891 355
Rahapalkat yhteensä	1 379 008	2 301 403
Luontoisedut	43 618	35 884
Yhteensä	1 422 626	2 337 287
Lakisääteiset eläkkeet	118 205	75 840
Vapaaehtoiset eläkkeet	73 102	60 150

Johtoryhmän jäsenillä ei ole pääsääntöisesti muita kuin lakisääteisiä eläkejärjestelyitä. Vapaaehtoiset eläkejärjestelyt ovat eläkejärjestelyitä maissa, joissa ei ole lakisääteistä eläkejärjestelyä. Muiden konsernin johtoryhmän jäsenien eläkeikä on normaalin paikallisen lainsäädännön mukainen.

Johdon osakkeenomistus

kpl osakkeita

Hallitus	31.12.2016	31.12.2015
Jorma Eloranta, hallituksen puheenjohtaja	40 030	34 847
Risto Anttonen, hallituksen varapuheenjohtaja	28 830	24 920
Hannu Kasurinen	19 210	16 291
Jaana Tuominen	9 306	6 387
Andreas Ahlström	5 360	2 441
Laura Raitio	5 360	2 441
Yhteensä	108 096	87 327
Yhteensä osakkeista ja äänistä	0,21 %	0,17 %

Johtoryhmä

Nina Kopola, toimitusjohtaja	85 172	85 172
Tapio Engström	33 266	31 266
Larry L. Kinn	6 348	12 348
Lynda A. Kelly	10 000	10 000
Ernesto Levy	12 000	12 000
Mimoun Saïm	21 525	21 525
Hannu Sivula	29 345	29 345
Yhteensä	197 656	201 656
Yhteensä osakkeista ja äänistä	0,39 %	0,40 %

Vertailukausien osakemäärät on oikaistu osakkeiden yhdistämisen vaikutuksella.

Osakeperusteisista kannustinjärjestelmistä on kerrottu konsernitilinpäätöksen liitetiedossa 29. Osakeperusteisten kannustinjärjestelmien perustella jaksotettu kulu oli lähimpiin osalta raportointikauden lopussa 212 tuhatta euroa.

33. VASTUUT JA EHDOLLISET VELAT

1 000 euroa

Takaus- ja muut vastuut	2016	2015
Takaukset omista sitoumuksista	16 810	18 487
Muut omat vastuut	4 069	4 620
Takaukset muiden puolesta	963	4 134
Yhteensä	21 841	27 241

Muut vastuut

Aineellisten käyttöomaisuushyödykkeiden hankintaa koskevat sopimukselliset sitoumukset	5 517	16 083
Yhteensä	5 517	16 083

Takaukset omista sitoumuksista ovat tavarantoimittajille annettuja vakuuksia ja takaukset muiden puolesta vuonna 2014 myydyin Joustopakkaukset-liiketoiminnan puolesta annettuja takauksia.

Osa konsernin tytäryhtiöistä on antanut takauksen Suominen Oyj:n puolesta sen ulkoisten velkojen vakuudeksi. Takausten enimmäismäärä on maksamattoman velan ja korkokulujen yhteismäärä raportointikauden päättyessä.

Vuokratulot

Maksut Suominen-konsernin muista vuokrasopimuksista kuin rahoitusleasingsopimuksista kirjataan vuokratulueksi vuokra-ajan kuluessa.

Vuokratulot yhteensä	-3 988	-3 611
----------------------	--------	--------

Ei-purettavissa olevien muiden vuokrasopimusten mukaisten vastaisten vähimmäisvuokrien erääntyminen

Yhden vuoden kuluessa	3 808	3 381
1–5 vuoden kuluessa	3 853	4 971
Yli 5 vuoden kuluttua	5 427	4 489
Yhteensä	13 088	12 841

Ei-purettavissa olevien vuokrasopimusten vastaisten vähimmäisvuokratuottojen erääntyminen

Yhden vuoden kuluessa	204	196
1–5 vuoden kuluessa	59	57
Yli 5 vuoden kuluttua	–	–
Yhteensä	262	253

Vuokratuotot on kirjattu liiketoiminnan muihin tuottoihin (liitetieto 23).

Tunnusluvut

	2016	2015	2014
Liikevaihto, milj. euroa	416,9	444,0	401,8
Vertailukelpoinen liikevoitto, milj. euroa	25,6	31,2	26,9
% liikevaihdosta	6,1	7,0	6,7
Liikevoitto, milj. euroa	25,6	31,8	25,9
% liikevaihdosta	6,1	7,2	6,4
Voitto ennen tuloveroja, milj. euroa	22,4	26,5	17,8
% liikevaihdosta	5,4	6,0	4,4
Raportointikauden voitto, jatkuvat liiketoiminnot, milj. euroa	15,2	17,0	10,2
% liikevaihdosta	3,7	3,8	2,5
Raportointikauden tappio lopetetuista toiminnoista, milj. euroa	–	–	-5,2
% liikevaihdosta	–	–	-1,3
Raportointikauden voitto, milj. euroa	15,2	17,0	5,0
% liikevaihdosta	3,7	3,8	1,2
Liiketoiminnan rahavirta, milj. euroa	28,5	27,3	37,1
Taseen loppusumma, milj. euroa	315,6	291,7	264,6
Oman pääoman tuotto (ROE), %	11,6	14,4	5,1
Sijoitetun pääoman tuotto (ROI), %	11,6	15,9	12,0
Sijoitetun pääoman tuotto (ROI), jatkuvat toiminnot, %	11,6	15,9	15,7
Omavaraisuusaste, %	45,3	43,2	41,2
Korolliset nettovelat, milj. euroa	56,6	32,5	37,8
Sijoitettu pääoma, milj. euroa	237,3	222,6	193,8
Velkaantumisaste, %	39,6	25,9	34,7
Bruttoinvestoinnit, milj. euroa, jatkuvat toiminnot	53,3	23,7	7,1
% liikevaihdosta	12,8	5,3	1,8
Poistot, arvonalentumiset ja arvonalentumisten peruutukset, jatkuvat toiminnot, milj. euroa	-18,5	-17,7	-15,6
Tutkimus- ja kehityksenot, milj. euroa, jatkuvat toiminnot	4,3	3,5	2,9
% liikevaihdosta	1,0	0,8	0,7
Henkilöstö keskimäärin, jatkuvat liiketoiminnot	646	614	591

Osakekohtaiset tunnusluvut

	2016	2015	2014
Osakekohtainen tulos, euroa, jatkuvat toiminnot	0,29	0,32	0,19
Osakekohtainen tulos, euroa, lopetetut toiminnot	–	–	-0,10
Osakekohtainen tulos, euroa, yhteensä, laimentamaton	0,29	0,32	0,09
Osakekohtainen tulos, euroa, yhteensä, laimennettu	0,26	0,29	0,09
Osakekohtainen liiketoiminnan rahavirta, euroa	0,56	0,54	0,75
Osakekohtainen oma pääoma, euroa	2,81	2,50	2,19
Hinta/osakekohtainen tulos (P/E)	14,13	19,41	45,45
Osakekohtainen osinko tai varojen jako, euroa [*]	0,11	0,10	0,05
Osinkosuhde / varojen jakosuhte, %	37,6	31,3	58,6
Efekttiivinen osinkotuotto, %	2,66	1,61	1,23
Osakkeiden lukumäärä katsauskauden lopussa ilman omia osakkeita	50 772 555	50 302 346	49 226 126
Osakkeiden keskimääräinen lukumäärä ilman omia osakkeita	50 343 806	50 119 433	49 215 791
Osakkeiden keskimääräinen osakeantioikaistu lukumäärä ilman omia osakkeita	50 343 806	50 183 437	49 588 585
Osakekurssi raportointikauden lopussa, euroa	4,14	6,20	4,05
Alin osakekurssi raportointikaudella, euroa	3,49	3,75	2,35
Ylin osakekurssi raportointikaudella, euroa	6,20	6,65	4,10
Kaupankäyntivolyymilla painotettu keskimääräinen osakekurssi, euroa	4,24	5,05	2,90
Osakekannan markkina-arvo, milj. euroa	210,2	311,9	199,4
Vaihdettujen osakkeiden lukumäärä	13 611 634	19 502 550	19 547 060
Vaihdettujen osakkeiden lukumäärä, % keskimääräisestä osakemäärästä	27,0	38,9	39,7

Osakekohtaiset tunnusluvut ovat osakeantioikaistuja.

Vertailukausien luvut on oikaistu osakkeiden yhdistämisen vaikutuksella.

^{*} 2016 hallituksen ehdotus osingonjaosta varsinaiselle yhtiökokoukselle. Vuonna 2014 varojen jako.

Tunnuslukujen laskenta

Osakekohtainen tulos

Laimentamaton osakekohtainen tulos (EPS), jatkuvat toiminnot	=	$\frac{\text{Raportointikauden voitto jatkuvista toiminnoista oikaistuna hybridilainan korkovaikutuksella verojen jälkeen}}{\text{Keskimääräinen osakeantioikaistu osakemäärä ilman omia osakkeita}}$
Laimentamaton osakekohtainen tulos (EPS), lopetetut toiminnot	=	$\frac{\text{Lopettettujen toimintojen tulos}}{\text{Keskimääräinen osakeantioikaistu osakemäärä ilman omia osakkeita}}$
Laimennettu osakekohtainen tulos (EPS)	=	$\frac{\text{Raportointikauden voitto}}{\text{Keskimääräinen laimennettu osakeantioikaistu osakemäärä ilman omia osakkeita}}$

Osakekohtaisen tuloksen laskemisesta on kerrottu liitetiedossa 30.

Liikevoitto

Liikevoitto (EBIT)	=	Jatkuvien toimintojen tulos poistojen ja arvonalentumisten jälkeen
Vertailukelpoinen liikevoitto (EBIT)	=	Jatkuvien toimintojen tulos poistojen ja arvonalentumisten jälkeen oikaistuna tuloksen vertailukelpoisuuteen vaikuttavilla erillä

Euroopan arvopaperimarkkinaviranomaisen uuden ohjeen mukaisesti Suominen ei enää esitä vaihtoehtoisena tunnuslukuna liikevoittoa ilman kertaluonteisia eriä. Eri raportointikausien tuloksen vertailukelpoisuuden parantamiseksi Suominen esittää vaihtoehtoisena tunnuslukuna vertailukelpoisen liikevoiton. Liikevoittoa oikaistaan merkittäväillä liiketapahtumilla, joiden katsotaan vaikeuttavan eri raportointikausien välistä vertailua. Tällaisia eriä ovat muun muassa arvonalentumistappiot tai niiden peruutukset, merkittävät omaisuuserien luovutusvoitot ja -tappiot sekä uudelleenjärjestelykulut.

1 000 euroa	2016	2015
Liikevoitto	25 622	31 778
Arvonalentumistappion peruutus	-	-530
Vertailukelpoinen liikevoitto	25 622	31 248

Arvonalentumistappion peruutus vuonna 2015 on Nakkilan tehtaalla uudelleen käyttöön otetun tuotantolinjan arvonalennuskirjauksen peruutus, +0,5 milj. euroa. Arvonalentumistappion peruutus sisältyy hankinnan ja valmistuksen kuluihin.

Osakekohtaiset tunnusluvut

Osakekohtainen liiketoiminnan rahavirta = $\frac{\text{Liiketoiminnan rahavirta}}{\text{Osakeantioikaistu osakemäärä raportointikauden lopussa ilman omia osakkeita}}$

	2016	2015
Liiketoiminnan rahavirta, tuhatta euroa	28 496	27 274
Osakeantioikaistu osakemäärä raportointikauden lopussa ilman omia osakkeita	50 772 555	50 302 346
Osakekohtainen liiketoiminnan rahavirta, euroa	0,56	0,54

Osakekohtainen oma pääoma = $\frac{\text{Oma pääoma yhteensä}}{\text{Osakeantioikaistu osakemäärä raportointikauden lopussa ilman omia osakkeita}}$

	2016	2015
Oma pääoma yhteensä, tuhatta euroa	142 824	125 716
Osakeantioikaistu osakemäärä raportointikauden lopussa ilman omia osakkeita	50 772 555	50 302 346
Osakekohtainen oma pääoma, euroa	2,81	2,50

Osakekohtainen osinko / varojen jako = $\frac{\text{Raportointikaudelta jaettu osinko / varojen jako}}{\text{Liikkeeseen laskettujen osakkeiden lukumäärä kauden lopussa ilman omia osakkeita}}$

	2016	2015
Raportointikaudelta jaettu osinko / varojen jako, tuhatta euroa	5 585	5 030
Liikkeeseen laskettujen osakkeiden lukumäärä kauden lopussa ilman omia osakkeita	50 772 555	50 302 346
Osakekohtainen osinko / varojen jako, euroa	0,11	0,10

Osinkosuhte / varojen jakosuhte, % = $\frac{\text{Osakekohtainen osinko / varojenjako} \times 100}{\text{Laimentamaton osakekohtainen tulos}}$

	2016	2015
Osakekohtainen osinko / varojenjako x 100	11,00	10,00
Laimentamaton osakekohtainen tulos, euroa	0,29	0,32
Osinkosuhte / varojen jakosuhte, %	37,6	31,3

Efektiiivinen osinkotuotto, % = $\frac{\text{Osakekohtainen osinko} / \text{varojenjakko} \times 100}{\text{Raportointikauden viimeinen pörssikurssi}}$

	2016	2015
Osakekohtainen osinko / varojenjakko x 100	11,00	10,00
Raportointikauden viimeinen pörssikurssi, euroa	4,14	6,20
Efektiiivinen osinkotuotto, %	2,66	1,61

Hinta/osakekohtainen tulos (P/E) = $\frac{\text{Raportointikauden viimeinen pörssikurssi}}{\text{Laimentamaton osakekohtainen tulos}}$

	2016	2015
Raportointikauden viimeinen pörssikurssi, euroa	4,14	6,20
Laimentamaton osakekohtainen tulos, euroa	0,29	0,32
Hinta/osakekohtainen tulos (P/E)	14,13	19,41

Osakekannan markkina-arvo = $\text{Osakkeiden lukumäärä raportointikauden lopussa ilman omia osakkeita} \times \text{raportointikauden viimeinen pörssikurssi}$

	2016	2015
Osakkeiden lukumäärä raportointikauden lopussa ilman omia osakkeita	50 772 555	50 302 346
Raportointikauden viimeinen pörssikurssi, euroa	4,14	6,20
Osakekannan markkina-arvo, milj. euroa	210,2	311,9

Osakkeiden vaihto = $\frac{\text{Kauden aikana vaihdettujen osakkeiden lukumäärän suhteellinen osuus keskimääräisestä osakemäärästä ilman omia osakkeita}}$

	2016	2015
Vaihdettujen osakkeiden lukumäärä raportointikaudella	13 611 634	19 502 550
Osakkeiden keskimääräinen lukumäärä ilman omia osakkeita	50 343 806	50 119 433
Osakkeiden vaihto, %	27,0	38,9

Muut tunnusluvut

Käyttökate (EBITDA) = Jatkuvien toimintojen tulos ennen poistoja ja arvonalentumisia (liikevoitto + poistot ja arvonalentumiset)

1 000 euroa	2016	2015
Liikevoitto	25 622	31 778
+ Poistot ja arvonalentumiset	18 520	17 684
Käyttökate	44 142	49 462

Rahavarat = Muut rahavarat ja käteisvarat
 Korolliset nettovelat = Korolliset velat – korolliset saamiset – rahavarat

1 000 euroa	2016	2015
Korolliset velat	94 497	96 862
Korolliset saamiset	-8 386	-8 793
Rahavarat	-29 522	-55 570
Korolliset nettovelat	56 589	32 499

Oman pääoman tuotto (ROE), % = $\frac{\text{Raportointikauden voitto (rullaava 12 kuukautta)} \times 100}{\text{Oma pääoma yhteensä (vuosineljännesten keskiarvo)}}$

1 000 euroa	2016	2015
Raportointikauden voitto (rullaava 12 kuukautta)	15 233	17 020
Oma pääoma yhteensä 31.12.2015 / 2014	125 716	108 737
Oma pääoma yhteensä 31.3.2016 / 2015	120 806	115 051
Oma pääoma yhteensä 30.6.2016 / 2015	130 712	119 328
Oma pääoma yhteensä 30.9.2016 / 2015	135 186	120 360
Oma pääoma yhteensä 31.12.2016 / 2015	142 824	125 716
Keskiarvo	131 049	117 838
Oman pääoman tuotto (ROE), %	11,6	14,4

Sijoitettu pääoma = Oma pääoma yhteensä + korolliset velat

1 000 euroa	2016	2015
Oma pääoma yhteensä	142 824	125 716
Korolliset velat	94 497	96 862
Sijoitettu pääoma	237 321	222 578

Sijoitetun pääoman tuotto (ROI), % = $\frac{\text{Liikevoitto + rahoitustuotot (rullaava 12 kuukautta)} \times 100}{\text{Sijoitettu pääoma, vuosineljännesten keskiarvo}}$

1 000 euroa	2016	2015
Liikevoitto (rullaava 12 kuukautta)	25 622	31 778
Rahoitustuotot (rullaava 12 kuukautta)	727	734
Yhteensä	26 349	32 512
Sijoitettu pääoma 31.12.2015 / 2014	222 578	193 750
Sijoitettu pääoma 31.3.2016 / 2015	217 181	200 051
Sijoitettu pääoma 30.6.2016 / 2015	227 594	204 328
Sijoitettu pääoma 30.9.2016 / 2015	228 648	202 027
Sijoitettu pääoma 31.12.2016 / 2015	237 321	222 578
Keskiarvo	226 664	204 547
Sijoitetun pääoman tuotto (ROI), %	11,6	15,9

Omavaraisuusaste, % = $\frac{\text{Oma pääoma yhteensä} \times 100}{\text{Taseen loppusumma - saadut ennakot}}$

1 000 euroa	2016	2015
Oma pääoma yhteensä	142 824	125 716
Taseen loppusumma	315 628	291 750
Saadut ennakot	-3	-596
	315 625	291 154
Omavaraisuusaste, %	45,3	43,2

$$\text{Velkaantumisaste, \%} = \frac{\text{Korolliset nettovelat} \times 100}{\text{Oma pääoma yhteensä}}$$

1 000 euroa	2016	2015
Korolliset nettovelat	56 589	32 499
Oma pääoma yhteensä	142 824	125 716
Velkaantumisaste, %	39,6	25,9

Emoyhtiön tilinpäätös (FAS)

Tuloslaskelma

euroa	Liitetieto	1.1. - 31.12.2016	1.1. - 31.12.2015
Liikevaihto		19 729 199,83	22 594 195,19
Hankinnan ja valmistuksen kulut		-909 309,26	-660 065,77
Bruttokate		18 819 890,57	21 934 129,42
Liiketoiminnan muut tuotot	2	216 060,82	918 390,99
Myynnin ja markkinoinnin kulut		-1 359 124,38	-1 958 150,56
Tutkimus ja kehitys		-2 570 894,24	-2 508 650,87
Hallinnon kulut		-8 759 412,87	-8 609 574,72
Liiketoiminnan muut kulut	2	-7 977 953,34	-8 944 058,58
Liikevoitto/tappio		-1 631 433,44	832 085,68
Rahoitustuotot	6	13 749 791,41	15 221 113,35
Rahoituskulut	6	-5 182 830,65	-5 953 120,18
Rahoitustuotot ja -kulut yhteensä		8 566 960,76	9 267 993,17
Voitto ennen tilinpäätössiirtoja ja veroja		6 935 527,32	10 100 078,85
Poistoeron muutos	7	-36 670,79	29 316,01
Konserniavustukset	7	1 150 000,00	-
Verot	8	-326 046,03	-139 870,83
Tilikauden voitto		7 722 810,50	9 989 524,03

Vertailukauden lukuja on oikaistu vastaamaan uudistuneen kirjanpitolain vaatimuksia.

Tase

euroa	Liitetieto	31.12.2016	31.12.2015
VASTAAVAA			
Pysyvät vastaavat			
Aineettomat hyödykkeet	5,9	8 602 156,93	7 854 292,52
Aineelliset hyödykkeet	5,10	157 299,00	134 960,50
Sijoitukset			
Osuudet saman konsernin yrityksissä	11	107 869 783,56	107 945 554,70
Muut sijoitukset	11	28 500,46	28 500,46
Lainasaamiset			
Lainasaamiset konserniyhtiöiltä		54 479 146,19	84 439 377,26
Lainasaamiset muilta		6 835 828,18	7 793 257,55
Pysyvät vastaavat yhteensä		177 972 714,32	208 195 942,99
Vaihtuvat vastaavat			
Lainasaamiset		1 550 000,00	1 000 000,00
Myyntisaamiset	12	6 830,61	21 626,41
Muut lyhytaikaiset saamiset	12	82 208 873,29	16 803 528,45
Rahavarat		24 246 408,43	51 111 880,68
Vaihtuvat vastaavat yhteensä		108 012 112,33	68 937 035,54
VASTAAVAA YHTEENSÄ		285 984 826,65	277 132 978,53

EUR	Liitetieto	31.12.2016	31.12.2015
VASTATTAVAA			
Oma pääoma			
Osakepääoma	14	11 860 056,00	11 860 056,00
Ylikurssirahasto		24 680 587,83	24 680 587,83
Sijoitetun vapaan oman pääoman rahasto		70 855 390,30	69 652 071,98
Käyvän arvon rahasto		42 885,00	-
Muu oma pääoma		4 918 032,20	-41 257,23
Tilikauden voitto		7 722 810,50	9 989 524,03
Oma pääoma yhteensä	13	120 079 761,83	116 140 982,61
Tilinpäätössiirtojen kertymä			
Poistoero		1 378 482,79	1 341 812,00
Vieras pääoma			
Pitkäaikainen vieras pääoma			
Korolliset velat			
Joukkovelkakirjalainat	15	75 000 000,00	75 000 000,00
Hybridilaina	15	16 337 133,39	16 840 200,00
Lainat rahoituslaitoksilta	15	11 293 988,95	18 498 362,13
Muut pitkäaikaiset velat	16	187 386,61	1 173 936,00
Pitkäaikainen vieras pääoma yhteensä		102 818 508,95	111 512 498,13
Lyhytaikainen vieras pääoma			
Korolliset velat			
Lainat rahoituslaitoksilta	15	7 811 567,31	3 363 338,71
Lainat konserniyhtiöiltä	15	51 666 116,54	41 474 476,66
Ostovelat ja muut lyhytaikaiset velat	16	2 230 389,23	3 299 870,42
Lyhytaikainen vieras pääoma yhteensä		61 708 073,08	48 137 685,79
Vieras pääoma yhteensä		164 526 582,03	159 650 183,92
VASTATTAVAA YHTEENSÄ		285 984 826,65	277 132 978,53

Rahoituslaskelma

1 000 euroa	Liitetieto	1.1. - 31.12.2016	1.1. - 31.12.2015
Liiketoiminnan rahavirta			
Tilikauden voitto		7 723	9 990
Oikaisut tilikauden voittoon:	19	-6 885	-6 340
Liiketoiminnan rahavirta ennen nettokäyttöpääoman muutosta		838	3 650
Myynti- ja muiden saamisten lisäys (-) tai vähennys (+)		739	262
Korottomien lyhytaikaisten velkojen lisäys (+) tai vähennys (-)		-572	-1 004
Liiketoiminnan rahavirta ennen maksettuja rahoituseriä ja veroja		1 005	2 907
Maksetut ja saadut korot ja muut rahoituserät		3 313	142
Maksetut välittömät verot		-600	-267
Liiketoiminnan rahavirta		3 718	2 782
Investointien rahavirta			
Investoinnit	9,10	-3 546	-2 306
Aineellisten ja aineettomien hyödykkeiden luovutustulot		-	10
Kauppahintaoikaisut		76	-
Osinkotuotot tytäryhtiöiltä		4 046	4 626
Investointien rahavirta		575	2 329

1 000 euroa	Liitetieto	1.1. - 31.12.2016	1.1. - 31.12.2015
Rahoituksen rahavirta			
Osakeanti	13	-	340
Pitkäaikaisten korollisten velkojen takaisinmaksut	15	-	-3 333
Pitkäaikaisten korollisten velkojen nostot	15	-	15 000
Lyhytaikaisten korollisten velkojen muutos	15	5 685	6 494
Pitkäaikaisten lainasaamisten takaisinmaksut		4 122	600
Lyhytaikaisten lainasaamisten muutos		-37 153	-3 959
Osingon jako / varojen jako	13	-5 030	-2 504
Rahoituksen rahavirta		-32 377	12 638
Rahavarojen muutos			
		-28 083	17 749
Rahavarat 1.1.		51 112	33 930
Kurssiero		1 218	-567
Rahavarojen muutos		-28 083	17 749
Rahavarat 31.12.		24 246	51 112

Emoyhtiön tilinpäätöksen liitetiedot (FAS)

1. TILINPÄÄTÖKSEN LAATIMISPERIAATTEET

Suominen Oyj on suomalainen julkinen osakeyhtiö, jonka osakkeet noteerataan Nasdaq Helsinki Oy:n keskiuurissa yhtiössä ja jonka kotipaikka on Helsinki (Itämerentori 2, 00180 Helsinki). Suominen Oyj on Suominen-konsernin emoyhtiö.

Suominen Oyj:n erillistilinpäätös on laadittu Suomen kirjanpitolakia, kirjanpitoasetusta sekä muita tilinpäätöstä koskevia lakeja ja ohjeita noudattaen. Suominen-konsernin laatimisperiaatteet on laadittu noudattaen kansainvälisiä tilinpäätösstandardeja (IFRS), ja Suominen Oyj noudattaa konsernin tilinpäätöksen laatimisperiaatteita siltä osin kuin se on mahdollista suomalaisen tilinpäätöskäytännön mukaan. Konsernitilinpäätöksen laatimisperiaatteet on esitetty konsernitilinpäätöksen liitetiedossa 1.

Erot Suominen Oyj:n erillistilinpäätöksen ja konsernitilinpäätöksen laatimisperiaatteissa on esitetty alla.

Liikevaihto

Liikevaihto muodostuu konsernipalveluiden myynnistä ja rojaltituotoista.

Rahoitusvarat ja -velat ja johdannaisinstrumentit

Rahoitusvarat ja -velat on kirjattu johdannaisinstrumentteja lukuun ottamatta alkuperäiseen hankintamenoonsa tai alkuperäiseen hankintamenoon vähennettynä arvonalentumisilla. Johdannaiset kirjataan käypiin arvoihin. Uudistuneen kirjanpitolain myötä myös sähköjohdannaiset kirjataan käypään arvoon (vertailutietoja ei ole oikaistu). Valuuttajohdannaiset, siltä osin kuin ne eivät suojaa rahoituseriä, kirjataan liiketoiminnan muihin tuottoihin ja kuluihin. Mikäli johdannaisinstrumenttiin sovelletaan IAS 39 -standardin mukaisesti suojauslaskentaa, kirjataan johdan-

naisten käyvän arvon muutosten tehokas osuus oman pääoman arvomuutosrahastoon. Johdannaisten arvostusmenetelmistä sekä suojauslaskennasta on kerrottu tarkemmin konsernitilinpäätöksen liitetiedossa 19.

Rahoitusleasing

Leasingmaksut on käsitelty vuokratuloina. Maksamattomat vuokramaksut on esitetty tilinpäätöksessä vastuissa.

Poistoero

Emoyhtiön erillistilinpäätöksessä poistoeron muutos esitetään erillisenä eränä tuloslaskelmassa ja kertynyt poistoero omana eränään taseessa.

Hybridilaina

Emoyhtiön erillistilinpäätöksessä hybridilaina on esitetty velkana.

2. LIIKETOIMINNAN MUUT TUOTOT JA KULUT

1 000 euroa

	1.1. - 31.12.2016	1.1. - 31.12.2015
Liiketoiminnan muut tuotot		
Vuokratuotot	-	42
Voitot valuuttajohdannaisista	122	523
Muut tuotot	94	353
Yhteensä	216	918
Liiketoiminnan muut kulut		
Palveluostot konserniyhtiöiltä	-7 781	-7 295
Tappiot valuuttajohdannaisista	-196	-1 047
Muut kulut	-1	-78
Yhteensä	-7 978	-8 420

3. HENKILÖSTÖKULUT

1 000 euroa

Palkat ja palkkiot	-2 299	-3 921
Eläkekulut	-479	-538
Muut henkilöstösivukulut	-89	-265
Yhteensä	-2 866	-4 723
Henkilöstö keskimäärin	27	27
Henkilöstö kauden lopussa	29	27

Johdon palkat ja palkkiot

Johdon palkitsemisesta on kerrottu konsernitiilinpäätöksen liitetiedossa 32.

4. TILINTARKASTAJIEN PALKKIOT

1 000 euroa

	1.1. - 31.12.2016	1.1. - 31.12.2015
Tilintarkastus (EY)	-145	-35
Tilintarkastus, aikaisemmat tilintarkastajat (PwC)	-	-75
Lausunnot	-	-3
Veroneuvonta	-7	-1
Muut palvelut	-17	-17
Yhteensä	-169	-131

Konsernin ja emoyhtiön päävastuullisena tilintarkastajana on toiminut Ernst & Young Oy (EY) vuoden 2015 varsinaisesta yhtiökokouksesta lähtien.

5. POISTOT JA ARVONALENTUMISET

1 000 euroa

Toimintokohtaiset poistot ja arvonalentumiset		
Hankinnan ja valmistuksen kulut	-205	-137
Myynnin ja markkinoinnin kulut	-116	-74
Tutkimus ja kehitys	-1 650	-1 630
Hallinnon kulut	-473	-471
Yhteensä	-2 444	-2 311

Poistot ja arvonalentumiset hyödykeryhmittäin

Koneet ja kalusto	-59	-37
Aineettomat oikeudet	-2 385	-2 274
Yhteensä	-2 444	-2 311

6. RAHOITUSTUOTOT JA -KULUT

1 000 euroa

	1.1. - 31.12.2016	1.1. - 31.12.2015
Korkotuotot konserniyrityksiltä	7 539	7 616
Korkotuotot muilta	595	592
Osinkotuotot konserniyrityksiltä	4 046	4 626
Muut rahoitustuotot konserniyrityksiltä	175	237
Muut rahoitustuotot muilta	44	11
Valuuttakurssierot (netto)	1 351	2 140
Korkokulut konserniyrityksille	-258	-206
Korkokulut muille	-4 361	-4 684
Arvonalentumiset sijoituksista	-	-364
Muut rahoituskulut muille	-564	-698
Yhteensä	8 567	9 268

7. TILINPÄÄTÖSSIIRROT

1 000 euroa

Poistoeron lisäys (-) tai vähennys (+)	-37	29
Saadut konserniavustukset	1 150	-
Yhteensä	1 113	29

8. TULOVEROT

1 000 euroa

Lähdeverot ja muut välittömät verot	-341	-122
Edellisten tilikausien tuloverot	15	-18
Yhteensä	-326	-140

9. AINEETTOMAT HYÖDYKKEET

1 000 euroa

	Aineettomat oikeudet	Ennakkomaksut ja keskeneräiset hankinnat	Yhteensä 2016	Yhteensä 2015
Hankintameno 1.1.	13 048	1 924	14 973	12 403
Lisäykset	158	3 016	3 173	2 778
Vähennykset ja myynnit	–	–	–	-209
Siirrot erien välillä	1 834	-1 874	-40	–
Hankintameno 31.12.	15 040	3 066	18 106	14 972
Kertyneet poistot 1.1.	-7 118	–	-7 118	-5 043
Tilikauden poistot	-2 385	–	-2 385	-2 218
Vähennysten poistot	–	–	–	143
Kertyneet poistot 31.12.	-9 504	–	-9 504	-7 118
Kirjanpitoarvo 31.12.	5 536	3 066	8 602	7 854

10. AINEELLISET HYÖDYKKEET

1 000 euroa

	Koneet ja kalusto	Muut aineelliset hyödykkeet	Ennakkomaksut ja keskeneräiset hankinnat	Yhteensä 2016	Yhteensä 2015
Hankintameno 1.1.	460	18	–	478	469
Lisäykset	6	–	35	41	9
Siirrot erien välillä	75	–	-35	40	–
Hankintameno 31.12.	542	18	–	560	478
Kertyneet poistot 1.1.	-343	–	–	-343	-307
Tilikauden poistot	-59	–	–	-59	-37
Kertyneet poistot 31.12.	-402	–	–	-402	-343
Kirjanpitoarvo 31.12.	140	18	–	157	135

11. SIOITUKSET

1 000 euroa

	Osakkeet konserniyrityksissä	Muut sijoitukset	Yhteensä 2016	Yhteensä 2015
Kirjanpitoarvo 1.1.	107 946	29	107 974	104 782
Lisäykset	-	-	-	5 029
Vähennykset ja myynnit	-76	-	-76	-1 837
Kirjanpitoarvo 31.12.	107 870	29	107 898	107 975

Konserniyrityksistä on kerrottu konsernitilinpäätöksen liitetiedossa 8.

Flexmer Oy sulautui Suominen Oyj:öön 31.12.2015.

Vuonna 2016 oikaistiin sopimuksen mukaisesti vuonna 2014 hankitun brasilialaisen tytäryhtiön Suominen Brasil Indústria e Comercio de Não-Tecidos Ltda.:n kauppahintaa.

	Osuus yhtiön osakkeista ja äänimäärästä, %	Osakkeiden määrä, kpl	Osakkeiden nimellisarvo, 1 000 euroa	Osakkeiden kirjanpitoarvo, 1 000 euroa	Yhtiön oman pääoman määrä, 1 000 euroa	Viimeksi laaditun tilinpäätöksen osoittaman voitto/tappio, 1 000 euroa
Kiinteistö Oy Killinpolku, Virrat	25,0	1	8	8	-	-
Bright Maze Oy, Helsinki	19,9	19 900	20	20	-1 769	-436

12. MUUT LYHYTAIKAISET SAAMISET

1 000 euroa

	31.12.2016	31.12.2015
Myyntisaamiset	7	22
Muut saamiset	212	647
Siirtosaamiset		
Välilliset verot	127	128
Verosaamiset	402	127
Kauppahintasaamiset	501	813
Lainojen järjestelypalkkiot	869	1 297
Muut	91	126
Siirtosaamiset yhteensä	1 990	2 492
Saamiset saman konsernin yrityksiltä		
Myyntisaamiset	-	3
Korolliset saamiset	77 248	10 741
Korottomat saamiset	2 759	2 920
Yhteensä	80 007	13 665
Muut lyhytaikaiset saamiset yhteensä	82 209	16 804

13. OMA PÄÄOMA

1 000 euroa

	31.12.2016	31.12.2015
Osakepääoma 1.1. ja 31.12.	11 860	11 860
Ylikurssirahasto 1.1. ja 31.12.	24 681	24 681
Omat osakkeet 1.1. ja 31.12.	-44	-44
Sijoitetun vapaan oman pääoman rahasto 1.1.	69 652	97 192
Omien osakkeiden luovutus	80	80
Osakeanti	-	340
Varojen jako	-	-2 504
Hybridilainan konvertointi	1 124	1 992
Siirto kertyneisiin voittovaroihin	-	-27 448
Sijoitetun vapaan oman pääoman rahasto 31.12.	70 855	69 652
Käyvän arvon rahasto 1.1.	-	-
Käyvän arvon muutokset	43	-
Käyvän arvon rahasto 31.12.	43	-
Kertyneet voittovarot 1.1.	9 992	-27 448
Osingonjako	-5 030	-
Maksamattomien osinkojen peruutus	-	2
Siirto sijoitetun vapaan oman pääoman rahastosta	-	27 448
Kertyneet voittovarot 31.12.	4 962	2
Tilikauden voitto	7 723	9 990
Oma pääoma 31.12.	120 080	116 141

Jakokelpoiset varat

euroa	31.12.2016
Kertyneet voittovarot 31.12.	4 961 651
Sijoitetun vapaan oman pääoman rahasto 31.12.	70 855 390
Omat osakkeet 31.12.	-43 619
Tilikauden voitto	7 722 811
Jakokelpoiset varat	83 496 233

Osingonjakokelpoiset varat

euroa	
Kertyneet voittovarot 31.12.	4 961 651
Omat osakkeet 31.12.	-43 619
Tilikauden voitto	7 722 811
Osingonjakokelpoiset varat	12 640 843

14. OSAKEPÄÄOMA

Osakepääomasta ja osakkeista on kerrottu konsernitilinpäätöksen liitetiedossa 15.

15. KOROLLISET VELAT

1 000 euroa

	31.12.2016	31.12.2015
Pitkäaikaiset korolliset velat		
Joukkovelkakirjalainat	75 000	75 000
Lainat rahoituslaitoksilta	11 294	18 498
Hybridilaina	16 337	16 840
Pitkäaikaiset korolliset velat yhteensä	102 631	110 339
Lyhytaikaiset korolliset velat		
Pitkäaikaisten korollisten velkojen seuraavana vuonna erääntyvä osuus		
Rahoituslaitoslainat	7 812	3 363
Lainat konserniyrityksiltä	51 666	41 474
Lyhytaikaiset korolliset velat yhteensä	59 478	44 838
Korolliset velat yhteensä	162 109	155 176

Hybridilainasta on kerrottu konsernitilinpäätöksen liitetiedossa 16. Hybridilainalla ei ole eräpäivää.

16. KOROTTOMAT VELAT

1 000 euroa

	31.12.2016	31.12.2015
Pitkäaikaiset korottomat velat		
Hybridilainan korot	187	824
Muut pitkäaikaiset velat	–	350
Pitkäaikaiset korottomat velat yhteensä	187	1 174
Lyhytaikaiset korottomat velat		
Ostovelat	549	681
Muut lyhytaikaiset velat	357	515
Siirtovelat		
Korkojaksotukset	912	914
Jaksotetut palkka- ja sosiaalikulut	411	1 115
Realisoitumaton tappio valuuttajohdannaisista	–	25
Muut jaksotetut kulut	1	5
Siirtovelat yhteensä	1 324	2 059
Velat saman konsernin yrityksille		
Ostovelat	–	16
Muut velat saman konsernin yrityksille	–	28
Yhteensä	–	44
Lyhytaikaiset korottomat velat yhteensä	2 230	3 300
Korottomat velat yhteensä	2 417	4 474

Pitkäaikaisten ulkoisten korollisten velkojen lyhennykset

	2017	2018	2019	2020
Rahoituslaitoslainat	7 812	11 294	–	–
Joukkovelkakirjalaina	–	–	75 000	–
Yhteensä	7 812	11 294	75 000	–

17. VASTUUT

1 000 euroa

	31.12.2016	31.12.2015
Takaukset		
Konserniyhtiöiden puolesta	18 385	21 188
Muiden puolesta	963	4 135
Omasta puolesta	61	11
Yhteensä	19 409	25 333

Takaukset konserniyhtiöiden puolesta ovat tavarantoimittajille annettuja vakuuksia ja takaukset muiden puolesta vuonna 2014 myydyin Joustopakkausliiketoiminnan puolesta annettuja takauksia.

Vuokra- ja leasingvastuut

Seuraavana vuonna erääntyvät vuokrat	216	189
Myöhemminä vuosina erääntyvät vuokrat	516	701
Yhteensä	732	891

18. JOHDANNAISINSTRUMENTIT

1 000 euroa

	31.12.2016	
	Nimellis-arvo	Käypä arvo
Johdannaisinstrumenttien nimellisarvot ja käyvät arvot		
Valuuttatermiinit		
Ulkoiset	2 396	30
Sähköjohdannaiset		
Sähkötermiinit	594	43
Johdannaisinstrumenttien nimellisarvot ja käyvät arvot		
	31.12.2015	
	Nimellis-arvo	Käypä arvo
Valuuttatermiinit		
Ulkoiset	2 272	-25
Sähköjohdannaiset		
Sähkötermiinit	1 229	-242

19. RAHOITUSLASKELMAN OIKAISUT

1 000 euroa

	1.1.–31.12.2016	1.1.–31.12.2015
Oikaisut tilikauden voittoon:		
Poistoeron muutos	37	-29
Konserniavustukset	-1 150	–
Fuusiotappio	–	524
Rahoitustuotot ja -kulut	-8 567	-9 268
Verot	326	140
Poistot	2 444	2 311
Muut ei-rahavirtaperusteiset erät tilikauden voitossa	25	-17
Oikaisut tilikauden voittoon yhteensä	-6 885	-6 340

Hallituksen voitonjakoehdotus

Suominen-konsernin emoyhtiön Suominen Oyj:n voitto tilikaudelta 1.1. - 31.12.2016 oli 7 722 811 euroa, ja osingonjakokelpoiset varat, sisältäen tilikauden voiton, olivat 12 640 843 euroa. Jakokelpoiset varat olivat 83 496 233 euroa.

Hallitus ehdottaa, että 31.12.2016 päättyneeltä tilikaudelta jaetaan osinkoa 0,11 euroa osakkeelta ja että jäljelle jäänyt osa voitosta siirretään kertyneisiin voittovaroihin. 31. tammikuuta 2017 yhtiöllä oli liikkeelle laskettuja osakkeita ilman omia osakkeita 50 772 555 kappaletta. Tällä osakemäärällä kokonaisosinko olisi 5 584 981,05 euroa.

Tilikauden päättymisen jälkeen yhtiön taloudellisessa asemassa ei ole tapahtunut olennaisia muutoksia.

Helsingissä 31. tammikuuta 2017

Jorma Eloranta
Hallituksen puheenjohtaja

Risto Anttonen

Andreas Ahlström

Hannu Kasurinen

Laura Raitio

Jaana Tuominen

Nina Kopola
Toimitusjohtaja

Tilintarkastuskertomus

Suominen Oyj:n yhtiökokoukselle

TILINPÄÄTÖKSEN TILINTARKASTUS

Lausunto

Olemme tilintarkastaneet Suominen Oyj:n (y-tunnus 1680141-9) tilinpäätöksen tilikaudelta 1.1.–31.12.2016. Tilinpäätös sisältää konsernin taseen, laajan tuloslaskelman, laskelman oman pääoman muutoksista, rahavirtalaskelman ja liitetiedot, mukaan lukien yhteenveto merkittävimmistä tilinpäätöksen laatimisperiaatteista, sekä emoyhtiön taseen, tuloslaskelman, rahoituslaskelman ja liitetiedot.

Lausuntonamme esitämme, että

- konsernitilinpäätös antaa oikean ja riittävän kuvan konsernin taloudellisesta asemasta sekä sen toiminnan tuloksesta ja rahavirroista EU:ssa käyttöön hyväksytyjen kansainvälisten tilinpäätösstandardien (IFRS) mukaisesti,
- tilinpäätös antaa oikean ja riittävän kuvan emoyhtiön toiminnan tuloksesta ja taloudellisesta asemasta Suomessa voimassa olevien tilinpäätöksen laatimista koskevien säännösten mukaisesti ja täyttää lakisääteiset vaatimukset.

Lausunnon perustelut

Olemme suorittaneet tilintarkastuksen Suomessa noudatettavan hyvän tilintarkastustavan mukaisesti. Hyvän tilintarkastustavan mukaisia velvollisuuksiamme kuvataan tarkemmin kohdassa Tilintarkastajan velvollisuudet tilinpäätöksen tilintarkastuksessa.

Olemme riippumattomia emoyhtiöstä ja konserniyrityksistä niiden Suomessa noudatettavien eettisten vaatimusten mukaisesti, jotka koskevat suorittamaamme tilintarkastusta ja olemme täyt-

täneet muut näiden vaatimusten mukaiset eettiset velvollisuutemme.

Käsityksemme mukaan olemme hankkineet lausuntonamme perustaksi tarpeellisen määrän tarkoitukseen soveltuvaan tilintarkastusevidenssiä.

Tilintarkastuksen kannalta keskeiset seikat

Tilintarkastuksen kannalta keskeiset seikat ovat seikkoja, jotka ammatillisen harkintamme mukaan ovat olleet merkittävimpiä tarkastuksen kohteena olevan tilikauden tilintarkastuksessa. Nämä seikat on otettu huomioon tilinpäätökseen kokonaisuutena kohdistuneessa tilintarkastuksessa sekä laatiessamme siitä annettavaa lausuntoa, emmekä anna näistä seikoista erillistä lausuntoa.

Olemme täyttäneet kohdassa Tilintarkastajan velvollisuudet tilinpäätöksen tilintarkastuksessa kuvatut velvollisuutemme tilinpäätöksen tilintarkastuksessa mukaan lukien näihin seikkoihin liittyvät velvoitteemme. Tämän mukaisesti suoritimme suunnittelemaamme tilintarkastustoimenpiteet, jotka kohdistuivat arviomme mukaisesti riskeihin, jotka voivat johtaa tilinpäätöksen olennaiseen virheellisyyteen. Suorittamamme tilintarkastustoimenpiteet, jotka kohdistuivat myös alla mainittuihin seikkoihin, ovat olleet perustana oheista tilinpäätöstä koskevalle lausunollemme.

Olemme ottaneet tilintarkastuksessa huomioon riskin siitä, että johto sivuuttaa kontroleja. Tähän on sisällynyt arviointi siitä, onko viitteitä sellaisesta johdon tarkoitushakuisesta suhtautumisesta, josta aiheutuu väärinkäytöksestä johtuvan olennaisen virheellisuuden riski.

1) Myyntituottojen tuloutus

Viittaamme konsernitilinpäätöksen laatimisperiaatteisiin ja liitetietoon 22.

Myyntituotot tavaroiden myynnistä tuloutetaan sillä hetkellä, kun omistukseen liittyvät riskit ja hyödyt ovat siirtyneet ostajalle. Liikevaihto on konsernissa käytetty keskeinen suorituskyvyn mittari, mikä saattaa luoda kannustimen myyntituottojen enenaikaiselle tuloutukselle. Myyntituottojen tuloutus on tilintarkastuksen kannalta keskeinen seikka johtuen siihen liittyvästä olennaisen virheellisuuden riskistä.

Tilintarkastustoimenpiteemme, joissa on huomioitu riski olennaisesta virheellisyydestä myyntituottojen tuloutuksessa, sisältsivät muun muassa:

- konsernin laskentaperiaatteiden asianmukaisuuden arvioinnin myyntituottojen tuloutuksen osalta ja vertailun sovellettaisiin laskentastandardeihin;
- myyntituottojen luonteen, automatisoinnin asteen ja poikkeavien sopimusehtojen selvittämisen;
- myyntituottojen tuloutuksen testaamisen, sisältäen sisäisten kontrollien testauksen soveltuvin osin. Testauksemme sisälsi ulkopuolisten vahvistusten hankkimisen, myyntituottojen määrien täsmäytykset asiakassopimuksiin ja mahdollisuuksien mukaan toimitusten vastaanottohyväksyntien todentamisen;
- myyntituottoihin liittyvät analyttiset aineistotarkastustoimenpiteet; ja
- liitetietojen arvioinnin myyntituottojen osalta

2) Aineellisten käyttöomaisuushyödykkeiden arvostus

Viittaamme konsernitilinpäätöksen laatimisperiaatteisiin, johdon harkintaa edellyttäviin arvioihin ja arvioihin liittyviin epävarmuustekijöihin sekä liitetietoon 7.

Konsernilla on useassa maassa tuotantolaitoksia, jotka vaativat merkittäviä investointeja. Aineelliset käyttöomaisuushyödykkeet olivat kuluvan vuoden aikana olennainen erä tilintarkastuksen kannalta merkittävän tuotantolinjan liittyvän investoinnin seurauksena. Aineellisten käyttöomaisuushyödykkeiden tasearvo tilinpäätöksessä on EUR 135,5 miljoonaa (43 % taseen loppusummasta), josta tilikauden investoinnit ovat EUR 50,2 miljoonaa.

Osana investointien laskentakäsittelyä johto joutuu käyttämään harkintaa ja tekemään arvioita jotka vaikuttavat aineellisten käyttöomaisuushyödykkeiden kirjanpitoarvoihin ja niiden poistomäärityksiin. Nämä sisältävät muun muassa:

- päätöksen kustannusten aktivoinnista tai kulukirjauksesta;
- vuosittaisen läpikäynnin omaisuuserien jäljellä olevasta taloudellisesta vaikutusajasta ja poistomenetelmien läpikäynnin sisältäen vaikutukset konsernin strategian muutosten johdosta; ja
- ajoituksen, jolloin keskeneräinen hyödyke siirretään valmiiksi omaisuuseräksi.

Tarkastustoimenpiteemme sisälsivät muun muassa aktivointiperiaatteiden arvioinnin, aktivoitujen kustannusten aineistotarkastuksen, arvioinnin ajoituksesta, jolloin keskeneräiset hyödykkeet siirretään valmistuneisiin käyttöomaisuushyödykkeisiin sekä poistolaskelmissa sovellettujen omaisuuserien taloudellisten poistoajojen asianmukaisuuden läpikäynnin.

3) Tuloverot

Viittaamme johdon harkintaa edellyttäviin arvioihin ja arvioihin liittyviin epävarmuustekijöihin ja liitetietoon 28.

Konserni toimii maailmanlaajuisesti useassa eri maassa, joissa verotuskäytännöt poikkeavat toisistaan. Verotuskäytäntöjen

poikkeaminen toisistaan voi johtaa subjektiiviseen tulkintaan paikallisten verolakien osalta, erityisesti monimutkaisten verokysymysten kohdalla. Konsernilla on mittavia kansainvälisiä liiketoimia joihin liittyy arvioita veroasioiden osalta, muun muassa verosaamisten ja -velkojen kirjauksiin liittyen. Nämä ovat yllä mainitusta johtuen alttiita useiden veroviranomaisten arvioille ja tulkinnoille. Verotuksen lopullinen tulos saattaa johtaa olennaisesti korkeampiin tai alhaisempiin toteutuneisiin veroihin kuin mitä alustaviin arvioituihin tilinpäätösjaksotuksiin on sisällytetty.

Tilintarkastustiimimme paikallisen ja kansainvälisen verotuksen asiantuntijat analysoivat ja arvioivat käytettyjä oletuksia sekä vertasivat oletuksia käytössä olevaan evidenssiin. Tarkastimme tuloveroja koskevat kirjaukset, sisältäen arvion muista harkinnanvaraisista veropositioista. Tämä tarkastuksen osa-alue sisälsi muun muassa yhtiön veroviranomaisten kanssa käydyn olennaisen kirjeenvaihdon läpikäynnin ja arvioinnin, sekä veropositioiden tunnistamisen. Lisäksi laskennallisten verojen osalta arvioimme johdon tekemiä oletuksia erityisesti liittyen todennäköisyyteen, että taseeseen kirjatut laskennalliset verosaamiset on mahdollista hyödyntää tulevana vuosina olemassa olevien verosuunnitelustrategioiden puitteissa. Arvioimme myös liitetietoja konsernitilinpäätöksessä.

Tilinpäätöstä koskevat hallituksen ja toimitusjohtajan velvollisuudet

Hallitus ja toimitusjohtaja vastaavat tilinpäätöksen laatimisesta siten, että konsernitilinpäätös antaa oikean ja riittävän kuvan EU:ssa käyttöön hyväksytyjen kansainvälisten tilinpäätösstandardien (IFRS) mukaisesti ja siten, että tilinpäätös antaa oikean ja riittävän kuvan Suomessa voimassa olevien tilinpäätöksen laatimista koskevien säännösten mukaisesti ja täyttää lakisääteiset vaatimukset. Hallitus ja toimitusjohtaja vastaavat myös sellaisesta sisäisestä valvonnasta, jonka ne katsovat tarpeelliseksi voidakseen laatia tilinpäätöksen, jossa ei ole väärinkäytöksestä tai virheestä johtuvaa olennaista virheellisyyttä.

Hallitus ja toimitusjohtaja ovat tilinpäätöstä laatiessaan velvollisia arvioimaan emoyhtiön ja konsernin kykyä jatkaa toimintaansa ja soveltuviissa tapauksissa esittämään seikat, jotka liittyvät toi-

minnan jatkuvuuteen ja siihen, että tilinpäätös on laadittu toiminnan jatkuvuuteen perustuen. Tilinpäätös laaditaan toiminnan jatkuvuuteen perustuen, paitsi jos emoyhtiö tai konserni aiotaan purkaa tai toiminta lakkauttaa tai ei ole muuta realistista vaihtoehtoa kuin tehdä niin.

Tilintarkastajan velvollisuudet tilinpäätöksen tilintarkastuksessa

Tavoitteenamme on hankkia kohtuullinen varmuus siitä, onko tilinpäätöksessä kokonaisuutena väärinkäytöksestä tai virheestä johtuvaa olennaista virheellisyyttä, sekä antaa tilintarkastuskertomus, joka sisältää lausuntomme. Kohtuullinen varmuus on korkea varmuustaso, mutta se ei ole tae siitä, että olennainen virheellisyys aina havaitaan hyvän tilintarkastustavan mukaisesti suoritettavassa tilintarkastuksessa. Virheellisyyksiä voi aiheutua väärinkäytöksestä tai virheestä, ja niiden katsotaan olevan olennaisia, jos niiden yksin tai yhdessä voitaisiin kohtuudella odottaa vaikuttavan taloudellisiin päätöksiin, joita käyttäjät tekevät tilinpäätöksen perusteella.

Hyvän tilintarkastustavan mukaiseen tilintarkastukseen kuuluu, että käytämme ammatillista harkintaa ja säilytämme ammatillisen skeptisyyden koko tilintarkastuksen ajan. Lisäksi:

- tunnistamme ja arvioimme väärinkäytöksestä tai virheestä johtuvat tilinpäätöksen olennaisen virheellisuuden riskit, suunnittemme ja suoritamme näihin riskeihin vastaavia tilintarkastustoimenpiteitä ja hankimme lausuntomme perustaksi tarpeellisen määrän tarkoitukseen soveltuvaan tilintarkastusevidenssiä. Riski siitä, että väärinkäytöksestä johtuva olennainen virheellisyys jää havaitsematta, on suurempi kuin riski siitä, että virheestä johtuva olennainen virheellisyys jää havaitsematta, sillä väärinkäytökseen voi liittyä yhteistoimintaa, väärentämistä, tietojen tahallista esittämättä jättämistä tai virheellisten tietojen esittämistä taikka sisäisen valvonnan sivuuttamista.

- muodostamme käsityksen tilintarkastuksen kannalta relevantista sisäisestä valvonnasta pystyäksemme suunnittelemaan olosuhteisiin nähden asianmukaiset tilintarkastustoimenpiteet mutta

emme siinä tarkoituksessa, että pystyisimme antamaan lausunnon emoyhtiön tai konsernin sisäisen valvonnan tehokkuudesta.

- arvioimme sovellettujen tilinpäätöksen laatimisperiaatteiden asianmukaisuutta sekä johdon tekemien kirjanpidollisten arvioiden ja niistä esitettävien tietojen kohtuullisuutta.

- teemme johtopäätöksen siitä, onko hallituksen ja toimitusjohtajan ollut asianmukaista laatia tilinpäätös perustuen oletukseen toiminnan jatkuvuudesta, ja teemme hankkimamme tilintarkastusevidenssin perusteella johtopäätöksen siitä, esiintyykö sellaista tapahtumiin tai olosuhteisiin liittyvää olennaista epävarmuutta, joka voi antaa merkittävää aihetta epäillä emoyhtiön tai konsernin kykyä jatkaa toimintaansa. Jos johtopäätöksemme on, että olennaista epävarmuutta esiintyy, meidän täytyy kiinnittää tilintarkastuskertomuksessamme lukijan huomiota epävarmuutta koskeviin tilinpäätöksessä esittäviin tietoihin tai, jos epävarmuutta koskevat tiedot eivät ole riittäviä, mukauttaa lausuntomme. Johtopäätöksemme perustuvat tilintarkastuskertomuksen antamispäivään mennessä hankittuun tilintarkastusevidenssiin. Vastaiset tapahtumat tai olosuhteet voivat kuitenkin johtaa siihen, ettei emoyhtiö tai konserni pysty jatkamaan toimintaansa.

- arvioimme tilinpäätöksen, liitetiedot mukaan lukien, yleistä esitämistapaa, rakennetta ja sisältöä ja sitä, kuvastaako tilinpäätöksen perustana olevia liiketoimia ja tapahtumia siten, että se antaa oikean ja riittävän kuvan.

- hankimme tarpeellisen määrän tarkoitukseen soveltuvaa tilintarkastusevidenssiä konserniin kuuluvia yhteisöjä tai liiketoimintoja koskevasta taloudellisesta informaatiosta pystyäksemme antamaan lausunnon konsernitiilinpäätöksestä. Vastaamme konsernin tilintarkastuksen ohjauksesta, valvonnasta ja suorittamisesta. Vastaamme tilintarkastuslausunnosta yksin.

Kommunikoimme hallintoelinten kanssa muun muassa tilintarkastuksen suunnittelusta laajuudesta ja ajoituksesta sekä merkittävistä tilintarkastushavainnoista, mukaan lukien mahdolliset sisäisen valvonnan merkittävät puutteellisuudet, jotka tunnistamme tilintarkastuksen aikana.

Lisäksi annamme hallintoelimille vahvistuksen siitä, että olemme noudattaneet riippumattomuutta koskevia relevantteja eettisiä vaatimuksia, ja kommunikoimme niiden kanssa kaikista suhteista ja muista seikoista, joiden voi kohtuudella ajatella vaikuttavan riippumattomuuteemme, ja soveltuviissa tapauksissa niihin liittyvistä varotoimista.

Päätämme, mitkä hallintoelinten kanssa kommunikoiduista seikoista olivat merkittävimpiä tarkasteltavana olevan tilikauden tilintarkastuksessa ja näin ollen ovat tilintarkastuksen kannalta keskeisiä. Kuvaamme kyseiset seikat tilintarkastuskertomuksessa, paitsi jos säädös tai määräys estää kyseisen seikan julkistamisen tai kun äärimmäisen harvinaisissa tapauksissa toteamme, ettei kyseisestä seikasta viestitä tilintarkastuskertomuksessa, koska siitä aiheutuvien epäedullisten vaikutusten voitaisiin kohtuudella odottaa olevan suuremmat kuin tällaisesta viestinnästä koitua yleinen etu.

MUUT RAPORTOINTIVELVOITTEET

Muu informaatio

Hallitus ja toimitusjohtaja vastaavat muusta informaatiosta. Muu informaatio käsittää toimintakertomukseen ja vuosikertomukseen sisältyvän muun informaation kuin tilinpäätöksen ja sitä koskevan tilintarkastuskertomuksen. Olemme saaneet toimintakertomuksen käyttöömmme ennen tämän tilintarkastuskertomuksen antamispäivää, ja odotamme saavamme vuosikertomuksen käyttöömmme kyseisen päivän jälkeen.

Tilinpäätöstä koskeva lausuntomme ei kata muuta informaatiota.

Velvollisuutenamme on lukea edellä yksilöity muu informaatio tilinpäätöksen tilintarkastuksen yhteydessä ja tätä tehdessämme arvioida, onko muu informaatio olennaisesti ristiriidassa tilinpäätöksen tai tilintarkastuksessa hankkimamme tietämyksen kanssa tai vaikuttaako se muutoin olevan olennaisesti virheellistä. Toimintakertomuksen osalta velvollisuutenamme on lisäksi arvioida, onko toimintakertomus laadittu sen laatimiseen sovellettävien säännösten mukaisesti.

Lausuntonamme esitämme, että toimintakertomuksen ja tilinpäätöksen tiedot ovat yhdenmukaisia ja että toimintakertomus on laadittu toimintakertomuksen laatimiseen sovellettävien säännösten mukaisesti.

Jos teemme toimintakertomukseen sisältyvään informaatioon kohdistamamme työn perusteella johtopäätöksen, että kyseisessä muussa informaatioissa on olennainen virheellisyys, meidän on raportoitava tästä seikasta. Meillä ei ole tämän asian suhteen raportoitavaa.

Helsingissä 31. tammikuuta 2017

Ernst & Young Oy
tilintarkastusyhteisö

Kristina Sandin
KHT

Tietoa osakkeenomistajille

Taloudellinen tiedottaminen

Suominen Oyj raportoi taloudellisesta kehityksestään vuosineljänneksittäin myös vuonna 2017 ja julkaisee seuraavat taloudelliset katsaukset:

Osavuositarkastus tammi–maaliskuulta keskiviikkona 26.4. noin klo 13.00

Puolivuositarkastus tammi–kesäkuulta keskiviikkona 9.8. noin klo 13.00

Osavuositarkastus tammi–syyskuulta perjantaina 27.10. noin klo 8.00.

Tilinpäätöstiedote tilikaudelta 2016 julkaistiin 31.1.2017.

Suominen julkaisee taloudelliset katsaukset ja muut pörssitiedotteet suomeksi ja englanniksi. Ne ovat luettavissa heti ilmentymisen jälkeen yhtiön verkkosivuilla osoitteessa www.suominen.fi. Englanninkieliset versiot ovat käännöksiä suomen kielellä laadituista alkuperäisistä raporteista.

Yhtiökokous

Suominen Oyj:n osakkeenomistajat kutsutaan varsinaiseen yhtiökokoukseen, joka pidetään keskiviikkona 15.3.2017 klo 10.00 alkaen Finlandia-talossa (Mannerheimintie 13 e, 00100 Helsinki). Kokoukseen ilmoittautuneiden vastaanottaminen aloitetaan klo 9.00. Kokouksen jälkeen on kahvitarjoilu, jonka aikana osakkeenomistajilla on mahdollisuus tavata yhtiön johtoa.

Yhtiökokouskutsu julkaistiin pörssitiedotteena 31.1.2017. Kaikki yhtiökokoukseen liittyvät materiaalit ovat saatavilla Suominen verkkosivuilla osoitteessa www.suominen.fi > Sijoittajille > Hallinto > Yhtiökokous > Yhtiökokous 2017.

Oikeus osallistua yhtiökokoukseen on osakkeenomistajalla, joka on 3.3.2017 rekisteröity Euroclear Finland Oy:n pitämään yhtiön osakasluetteloon. Osakkeenomistaja, jonka osakkeet on merkitty hänen henkilökohtaiselle suomalaiselle arvo-osuustililleen, on rekisteröity yhtiön osakasluetteloon. Osakkeenomistajan, joka haluaa osallistua yhtiökokoukseen, tulee ilmoittautua viimeistään 10.3.2017 klo 16.00, mihin mennessä ilmoittautumisen tulee olla perillä. Yhtiökokoukseen voi ilmoittautua:

- sähköpostilla osoitteeseen agm@suominencorp.com
- puhelimitse numeroon 010 214 3551 arkipäivisin klo 8.00–16.00
- kirjeitse osoitteeseen Suominen Oyj, Itämerentori 2, 00180 Helsinki
- faksilla numeroon 09 773 1109

Ilmoittautumisen yhteydessä tulee ilmoittaa osakkeenomistajan nimi, henkilötunnus, osoite, puhelinnumero sekä mahdollisen avustajan tai asiamiehen nimi sekä asiamiehen henkilötunnus.

Osingonmaksu

Hallitus ehdottaa yhtiökokoukselle, että tilikaudelta 2016 maksetaan osinkoa 0,11 euroa osakkeelta. Osingon maksun täsmäytyspäivä on 17.3.2017 ja osinko maksetaan 24.3.2017.

Sijoittajayhteydet

Suominen Oyj:n sijoittajasuhteista vastaa viestintä- ja sijoittajasuhdejohtaja Anu Heinonen, puh. 010 214 3555.

Johdon tapaamispyynnöt voi osoittaa toimitusjohtajan assistentti Eeva Oinoselle, puh. 010 214 3551.

Sähköpostiosoitteet ovat muotoa etunimi.sukunimi@suominencorp.com.

Suljettu ikkuna ja hiljainen jakso

Suominen noudattaa ns. suljetun ikkunan periaatetta ennen taloudellisten raporttien julkaisua. Suljettu ikkuna on 30 kalenteripäivän mittainen. Suljetun ikkunan aikana Suominen määritellyt johto- ja avainhenkilöt eivät saa käydä kauppaa Suominen rahoitusvälineillä. Vuonna 2017 suljetut ikkunat ajoittuvat seuraavasti:


2.–31.1.

28.3.–26.4.

11.7.–9.8.

28.9.–27.10.

Lisäksi Suominen noudattaa ns. hiljaisen jakson periaatetta. Hiljainen jakso alkaa 30 päivää ennen taloudellisen katsauksen julkaisua ja päättyy tuloskautea koskevan katsauksen julkistamiseen. Hiljaisella jaksolla ei järjestetä sijoittajatapaamisia eikä kommentoida konsernin tulosta ja kehitystä.



Suominen Oyj

Pääkonttori
Itämerentori 2
00180 Helsinki
Puh. 010 214 300
communications@suominencorp.com

Suomisen kaikkien toimipisteiden yhteystiedot
on esitelty osoitteessa www.suominen.fi



www.suominen.fi

Twitter: [@SuominenCorp](https://twitter.com/SuominenCorp) ja [@SuominenOyj](https://twitter.com/SuominenOyj)

LinkedIn: [Suominen Corporation](https://www.linkedin.com/company/suominen-corporation)

