




Vuosikertomus
2022



Tämä on Suominen

Suominen valmistaa kuitukankaita rullatavarana pyyhintätuotteisiin sekä muihin sovelluksiin. Visiomme on olla edelläkävijä innovatiivisissa ja vastuullisissa kuitukankaissa. Suominen kuitukankaista valmistetut lopputuotteet ovat läsnä ihmisten jokapäiväisessä elämässä ympäri maailmaa. Suominen liikevaihto vuonna 2022 oli 493,3 milj. euroa, ja työllistämme yli 700 ammattilaista Euroopassa sekä Pohjois- ja Etelä-Amerikassa. Suominen osake noteerataan Nasdaq Helsingissä.

Liikevaihto, milj. euroa

493,3

Työntekijöitä

717

Vertailukelpoinen käyttökate,
milj. euroa

15,3

Uusien tuotteiden osuus
liikevaihdosta yli

30 %

Sisällysluettelo

Tämä on Suomi...2

Suomi tänään...3

Toimitusjohtajan katsaus...4

Taloudelliset tavoitteet...7

Avainluvut...8

Näin Suomi luo lisäarvoa...9

Toimintaympäristö...12

Strategia...14

Yritysvastuu...17

Yritysvastuu Suomessa...18

Yritysvastuun johtaminen...21

Ihmiset ja turvallisuus...22

Ympäristövaikutusten minimointi...28

Vastuulliset kuitukankaat...32

Yrityskansalaisuus...35

Sidosryhmävuoropuhelu...37

Verojalanjälki...39

Raportointiperiaatteet...42

GRI-indeksi...43

GRI-liite...48

Johtamismalli...53

Riippumaton varmennusraportti...54

Hallinnointi...57

Selvitys hallinnointi- ja ohjausjärjestelmästä...58

Palkitsemisraportti...68

Hallitus...77

Johtoryhmä...78

Taloudelliset tiedot...79

Hallituksen toimintakertomus...81

Konsernitilinpäätös...103

Osakekohtaiset tunnusluvut...165

Emoyhtiön tilinpäätös...169

Hallituksen voitonjakoehdotus...182


Tilintarkastuskertomus...183

Tunnusluvut...189

Tietoa osakkeenomistajille...195



Tämä on
Suomen



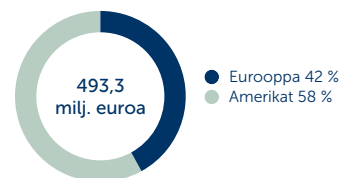
Suominen tänään



Suominen valmistaa kuitukankaita rullatavarana pyyhintä- tuotteisiin sekä muihin sovelluksiin. Suominen kuitukankaista valmistetut lopputuotteet ovat läsnä ihmisten jokapäiväisessä elämässä ympäri maailmaa. Suominen liikevaihto vuonna 2022 oli 493,3 miljoonaa euroa, ja työllistämme yli 700 ammattilaista Euroopassa sekä Pohjois- ja Etelä-Amerikassa. Suominen osake noteerataan Nasdaq Helsingissä.

Suomisella on kaksi liiketoiminta- aluetta: Amerikat ja Eurooppa. Vuonna 2022 Amerikkojen liiketoiminta- alueen liikevaihto oli 288,0 miljoonaa euroa ja Euroopan liiketoiminta- alueen liikevaihto 205,5 miljoonaa euroa.

Liikevaihto liiketoiminta-alueittain



Suomisella on kaksi liiketoiminta- aluetta: Amerikat ja Eurooppa.



Toimitusjohtajan katsaus

2022 oli vaikea vuosi Suomiselle. Ennenkokematon raaka-aineiden hintainflaatio, joka vaikutti meihin merkittävästi jo vuonna 2021, jatkui ja lisäksi energiakustannukset nousivat vuonna 2022 Venäjän hyökättyä laittomasti Ukrainaan helmikuussa. Erityisesti Suomisen Yhdysvaltojen liiketoiminta kärsi korkeista varastotasoista koko toimitusketjussa, ja epätasapaino alkoi normalisoitua vasta vuoden toisella puoliskolla. Strategiamme toteutuksessa etenimme vakaasti.

Vertailukelpoinen käyttökate, milj. euroa

15,3

Uusien tuotteiden osuus liikevaihdosta ylitti

30 %

Liikevaihto, milj. euroa

493,3

Vastuullisten tuotteiden myynti kasvoi*

99 %

* Verrattuna vertailuvuoteen 2019

Jatkoimme vuonna 2020 julkaistun strategiamme toteutusta. Strategiamme tavoite on kasvu ja kannattavuuden parantaminen keskittymällä vastuullisuuteen, asiakkaisiin ja tehokkuuteen. Vuonna 2022 kerroimme investoivamme yhden tuotantolinjan parantamiseen ja päivittämiseen Nakkilassa. Investointi on linjassa strategiamme kanssa ja tukee visiotamme olla edelläkävijä vastuullisissa kuitukankaissa. Investointiprojekti etenee suunnitellusti, ja sen odotetaan valmistuvan vuoden 2023 toisella puoliskolla.

Liikevaihtomme ylsi 493,3 milj. euroon. Vaikka myyntivolyymit laskivat vuodesta 2021, liikevaihto kasvoi joutuen korkeammista myyntihinnoista ja valuuttakursseista. Valuuttakurssien positiivinen vaikutus oli 32,9 milj. euroa.

Vertailukelpoinen käyttökate laski selvästi edellisvuodesta ja oli 15,3 milj. euroa. Korkeammat myyntihinnat eivät pystyneet täysin kompensoimaan volyymin menetystä ja korkeampia raaka-aine- ja energiakustannuksia. Kannattavuuden parantamiseksi toteutimme vuoden aikana useita toimenpiteitä, kuten energialisämaksujen käyttöönoton Euroopassa maalisi- ja syyskuussa sekä yleisen lisämaksun Pohjois-Amerikassa elokuussa. Lisäksi laajensimme tuotevalikoimaamme Yhdysvalloissa.

Vahva kykymme innovoida ja vastata markkinoiden kysyntään näkyy uusien tuotteiden osuutena liikevaihdostamme, joka ylitti 30 % vuonna 2022. Uusilla tuotteilla

tarkoitamme kolmen edellisen vuoden aikana lanseerattuja tuotteita.

Vastuullisuus on kiinteä osa kaikkea toimintaamme

Strategiamme kulmakivi on vastuullisuus, ja kehitämme jatkuvasti tarjontaamme ja toimintojamme sen mukaisesti. Tavoitteemme on kasvattaa vastuullisten tuotteiden myyntiä 50 % vertailuvuoteen 2019 verrattuna ja lanseerata yli 10 vastuullista tuotetta joka vuosi. Vuonna 2022 vastuullisten tuotteiden myynti oli 99 % korkeampi kuin vertailuvuonna 2019, ja lanseerasimme vuoden aikana 12 vastuullista tuotetta. Yksi esimerkki näistä tuotteista on ensimmäinen hiilineutraali tuotteemme BIOLACE® Zero. Avasimme vuoden aikana myös kompostoitumista mittaavan testikeskuksen, Green Labin, Nakkilaan tukemaan tuotekehitystämme.

Työturvallisuus on meille ensiarvoisen tärkeää, ja tavoitteemme on nolla työtaturmaa. Teemme jatkuvasti työtä turvallisuuskulttuurin vahvistamiseksi edelleen ja jaamme parhaita käytäntöjä. Yksi konkreettinen esimerkki onnistuneesta turvallisuustyöstämme on, että Paulinian tehtaalamme Brasiliassa tuli kesäkuussa 2022 täyteen vuosikymmen ilman yhtään poissaoloon johtanutta tapaturmaa.

Toinen henkilöstöön liittyvä tavoitteemme on henkilöstön sitoutumisen vahvistaminen. Toteutimme kolmannen peräkkäisen henkilöstötutkimuksemme vuonna 2022. Tutkimuksen tuloksia käytetään konkreettisten, tavoitteellisten kehityshankkeiden luomiseen osana systemaattista työtämme henkilöstön sitoutumisen ja suorituskykyisen kulttuurin kehittämisessä.

Strategiamme kulmakivi on vastuullisuus, ja kehitämme jatkuvasti tarjontaamme ja toimintojamme sen mukaisesti.

Myös tuotannossamme haluamme käyttää resursseja tehokkaasti ja toimia niin, että minimoimme toimintamme ympäristövaikutukset. Meillä on konkreettiset vähennystavoitteet kasvihuonekaasupäästöille, energian kulutukselle, veden kulutukselle ja kaatopaikkajätteelle. Esimerkkinä työstämme kasvihuonekaasupäästöjen vähentämiseksi siirryimme kokonaan fossiilivapaaseen sähköön kaikilla Euroopan tehtaillamme ja asensimme aurinkopaneelit Alicanten tehtaallemme Espanjaan.

Vuonna 2022 suoritimme ensimmäistä kertaa EcoVadis-vastuullisuusarvioinnin ja saimme siitä hopeatason luokituksen. Tulos asettaa meidät parhaan 8 %:n joukkoon EcoVadisin arvioiman muita tekstiilejä valmistavan teollisuudenalan kategoriassa.

Yhdessä eteenpäin

Katsoessamme vuotta 2023 näemme markkinoilla useita tekijöitä, joilla on positiivinen vaikutus Suomiseen. Raaka-ainekustannusten inflaatio on kääntynyt vihdoin laskuun, energiamarkkinoilla on merkkejä hintojen laskusta ja Yhdysvaltain markkinoilla varastotasot ovat nyt laskeneet tavanomaiselle tasolle. Nähtäväksi kuitenkin jää, miten nykyinen korkea kuluttajahintainflaatio vaikuttaa pyyhintätuotteiden loppukysyntään. Yleensä pyyhintätuotteiden markkina on säilynyt melko tasaisena yleisestä taloustilanteesta huolimatta.

Jatkamme strategiamme toteuttamista viiden painopistealueemme kautta. Painopistealueemme ovat toiminnan tehokkuus, tiennäyttävä vastuullisuudessa, erottautuminen innovaatioilla ja kaupallisella osaamisella, hyvä työpaikka ja kaksi toimintamallia. Tässä työssä jokaisella suomislaisella on tärkeä rooli.

Lopuksi haluan kiittää osakkeenomistajiamme, asiakkaitamme ja liiketoimintakumppaneitamme hyvästä yhteistyöstä. Erityisesti haluan kiittää työntekijöitämme vahvasta omistautumisesta ja kovasta työstä haastavan vuoden aikana.

Klaus Korhonen

väliaikainen toimitusjohtaja

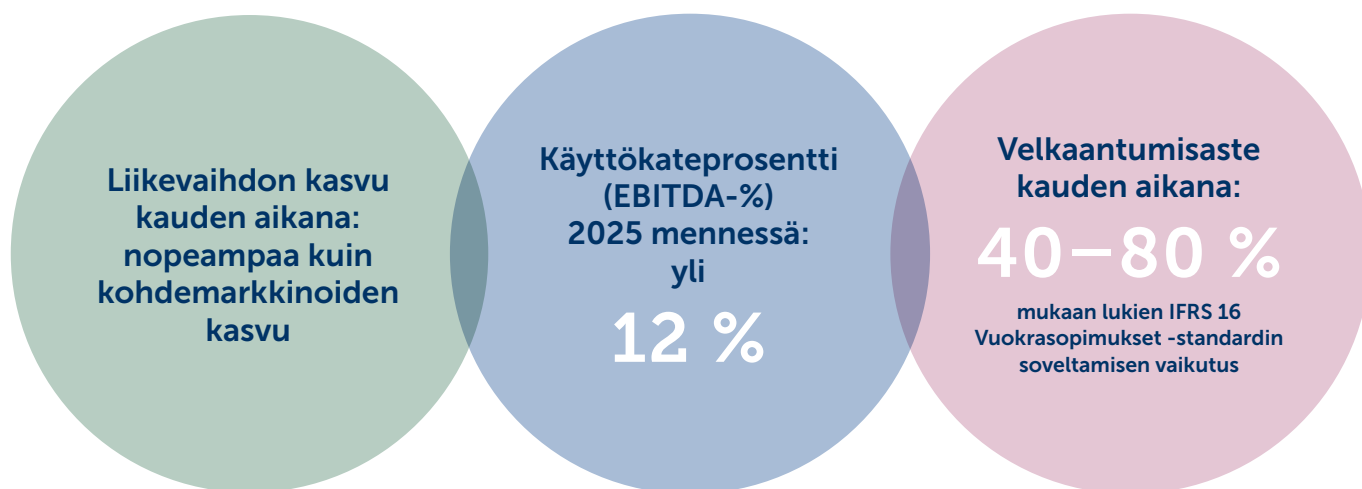


Tommi Björnman, toimitusjohtaja toukokuusta 2023 alkaen

Suominen on yksi toimialansa johtavista yrityksistä, joka palvelee kiinnostavaa, kasvuhakuista markkinaa ja asiakkaita, joilla on vastuullinen tuotevalikoima. Minulla on kunnia liittyä Suominen organisaatioon ja työskennellä yhdessä johtoryhmän kanssa voidaksemme maksimoida yhtiön ainutlaatuisen arvon ja palauttaaksemme yrityksen kannattavan kasvun polulle systemaattista lähestymistapaa käyttäen.

Taloudelliset tavoitteet

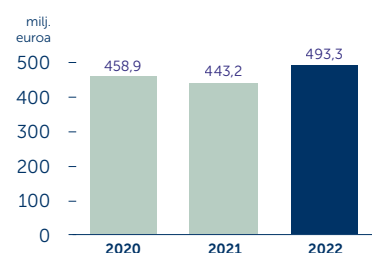
Tavoitteet 2020–2025



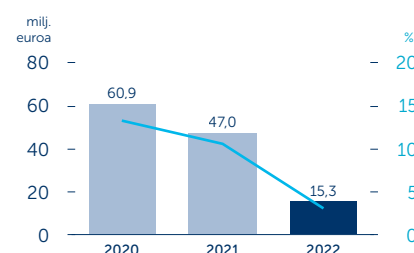
Miten tavoitteet saavutetaan?

KASVU	KANNATTAVUUS	VELKAANTUMISASTE
<p>Keskittyminen nopeasti kasvavaan vastuullisten tuotteiden markkinaan</p> <p>Uusien tuotteiden kehittäminen ja lanseeraaminen markkinaosuuden valtaamiseksi</p> <p>Kohdennetut investoinnit kyvykkyyksien parantamiseksi sekä kapasiteetin kasvattamiseksi</p>	<p>Tuotantolinjojen tehokas käyttö</p> <p>Katteen parantaminen uusien tuotteiden sekä tuotanto- ja raaka-ainetehokkuuden avulla</p> <p>Kiinteiden kustannusten jatkuva hallinta</p>	<p>Tasapainoinen investointisuunnitelma</p> <p>Liiketoiminnan rahavirta terveellä tasolla</p>

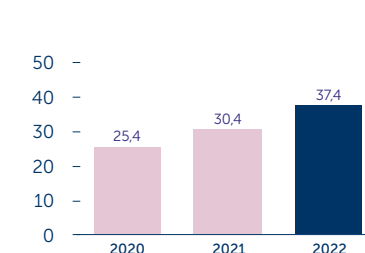
Liikevaihto, milj. euroa



Vertailukelpoinen käyttökate (EBITDA) ja käyttökateprosentti (EBITDA-%)



Velkaantumisaste, %



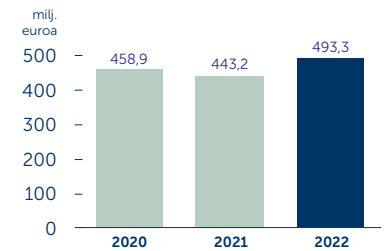
Avainluvut

TALOUDELLISET	2022	2021
Liikevaihto, milj. euroa	493,3	443,2
Vertailukelpoinen käyttökate (EBITDA), milj. euroa	15,3	47,0
Käyttökate (EBITDA), milj. euroa	14,3	47,0
Vertailukelpoinen liikevoitto, milj. euroa	-4,2	26,9
Raportointikauden tulos, milj. euroa	-13,9	20,7
Tulos/osake, euroa	-0,24	0,36
Osinko, euroa	0,10*	0,20
Liiketoiminnan rahavirta, milj. euroa	14,0	11,1
Liiketoiminnan rahavirta/osake, euroa	0,24	0,19
Bruttoinvestoinnit, milj. euroa	9,7	17,8
Omavaraisuusaste, %	42,5	42,2
Oma pääoma/osake, euroa	2,54	2,85
Velkaantumisaste, %	37,4	30,4
Sijoitetun pääoman tuotto (ROI), %	-4,2	13,9**
HENKILÖSTÖ	2022	2021
Henkilöstö	717	710
Poissaoloon johtaneiden työtapaturmien määrä	2	4
YMPÄRISTÖ	2022	2021
Energiankulutus, GJ	1 745 021	1 775 314**
Kasvihuonekaasupäästöt, CO ₂ -ekv. tonnia	93 363	114 798
Vedenotto, ML	6 478	5 927
Kaatopaikalle päätyvä prosessijäte, tonnia	3 476	3 209

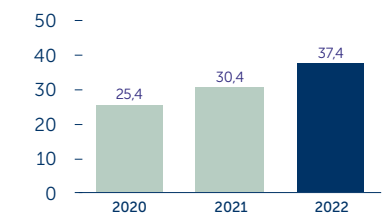
* Hallituksen ehdotus yhtiökokoukselle

** Oikaistu

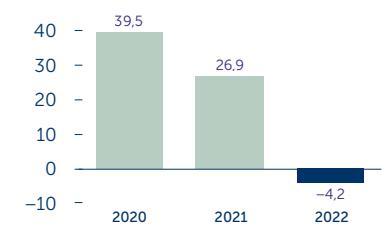
Liikevaihto, milj. euroa



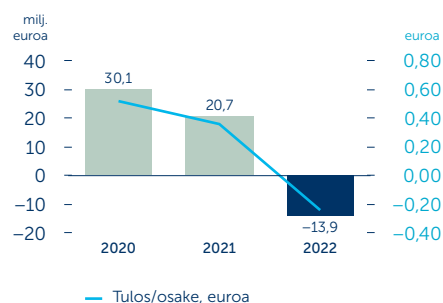
Velkaantumisaste, %



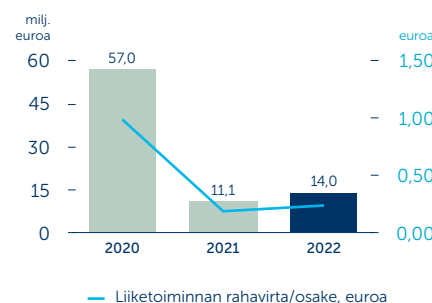
Vertailukelpoinen liikevoitto, milj. euroa



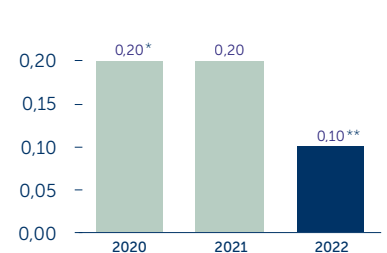
Raportointikauden tulos, milj. euroa ja tulos/osake, euroa



Liiketoiminnan rahavirta, milj. euroa ja liiketoiminnan rahavirta/osake, euroa



Osinko/osake, euroa



* Osinko ja pääoman palautus

** Hallituksen ehdotus yhtiökokoukselle

Näin Suominen luo lisäarvoa

Suominen on kuitukangasvalmistaja, joka toimii globaaleilla markkinoilla. Suominen luo arvoa hankkimalla kuituraaka-aineita ja valmistamalla niistä kuitukankaita, joita asiakkaamme jatkojalostavat tuotteiksi sekä kuluttajille että ammattikäyttöön.



Arvonluontimalli

PANOKSET

TALOUDELLISET RESURSSIT

- Oma pääoma 145,9 milj. euroa
- Velat 197,5 milj. euroa

LUONNONVARAT

- Vesi 6 478 102 m³
- Raaka-aineet
 - Puupohjaiset 62 %
 - Öljypohjaiset 37 %
 - Muut 1 %
- Energia yhteensä 1 745 021 GJ
 - Maakaasu 45 %
 - Ostettu sähkö 37 %
 - Höyry 18 %

AINEETTOMAT RESURSSIT

- Suomen brändi ja tapa toimia
- Tutkimus- ja kehitystoiminnan menot 3,5 milj. euroa
- 15 T&K-ammattilaista
- 49 myönnettyä patenttia ja 16 patenttihakemusta
- 55 tavaramerkkiä ja mallisuoja
- Pilottilinjat
- Tekninen tietotaito
- IT-järjestelmät

SOSIAALISET SUHTEET

- Asiakas- ja toimittajasuhteet
- Tutkimus- ja kehitysyhteistyö sidosryhmien kanssa
- Valmistuskumppanit
- Ammatilliset verkostot
- Järjestöjäsenyydet
- Paikallisyhteisöt

TUOTANTORESURSSIT

- Maantieteellisesti ja teknisesti kattava tuotantolaitosten verkosto

SUOMINEN



717 työntekijää



Kahdeksan tuotantolaitosta kolmella mantereella



Liikevaihto **493,3** milj. euroa

STRATEGIA:

Kasvua ja kannattavuutta keskittymällä vastuullisuuteen, asiakkaisiin ja tehokkuuteen

Kasvamme tarjoamalla innovatiivisia ja vastuullisia kuitukankaita asiakkaillemme. Parannamme kannattavuutta tehostamalla toimintojamme ja vaalimalla erinomaiseen suoritukseen tähtäävää kulttuuria. Keskitymme pyyhintätuotteisiin. Vahvistamme tuloksenteokkykyämme Euroopassa ja Amerikoissa, arvioimme mahdollisuuksia Aasiassa.



TUOTOKSET

TUOTTEET JA RATKAISUT

- Pyyhintätuotteisiin ja muihin sovelluksiin käytettävät kuitukankaat

JÄTTEET

- Kaatopaikkajäte 3 476,5 tonnia

PÄÄSTÖT

- Suorat kasvihuonekaasupäästöt
42 759 CO₂-ekv. tonnia
- Epäsuorat kasvihuonekaasupäästöt
50 604 CO₂-ekv. tonnia

VESI

- Käsitelty vesi tuotannosta

VAIKUTUKSET

ASIAKKAAT

- Suorituskykyisemmät tuotteet
- Suomen brändiarvo
- Asiakastytyväisyys

HENKILÖSTÖ

- Palkat 40,7 milj. euroa
- Ammatillinen kehitys
- Oikeudenmukaiset käytännöt ja yhdenvertaiset mahdollisuudet
- Turvallinen työpaikka: kaksi poissaoloon johtanutta työtapaturmaa

KUMPPANIT

- Materiaalit ja palvelut 390,9 milj. euroa
- Liiketoiminnan kasvu
- Eettiset liiketoimintaperiaatteet
- Korot velkojille

OSAKKEENOMISTAJAT

- Osingon kokonaismäärä (hallituksen ehdotus)
5,7 milj. euroa

YMPÄRISTÖ

- Jäte- ja päästökuormitus tuotannosta ja lopputuotteista
- Vastuullinen tuoteportfolio sisältää mm. kompostoituvia ja wc:stä huuhdeltaessa hajoavia lopputuotteita
- Tuotannosta ei päästetä ulos käsittelemätöntä vettä

YHTEISKUNTA

- Yhteisöverot 2,0 milj. euroa
- Työllistäminen

Miten malli toimii?

Suominen arvонуontimalli kuvaa koko arvонуontiprosessimme: millaisia resursseja käytämme strategiamme toteuttamisessa ja mitkä ovat liiketoimintamme tuotokset ja vaikutukset.

Arvонуontimalli kuvaa liiketoimintaamme ylätasolla, eli siihen on listattu ainoastaan kaikkein merkityksellisimmät asiat. Kaikki listatut asiat eivät kuitenkaan ole keskenään

yhä merkittäviä eikä niiden keskinäistä tärkeysjärjestystä ole esitetty mallissa.

Arvонуontimallissa panokset ovat liiketoiminnassa käyttämiämme resursseja. Kohdassa Suomen kuvataan Suomen liiketoimintaa ja strategiaa. Tuotokset ovat liiketoimintamme tuloksia, ja vaikutukset puolestaan kuvaavat, miten liiketoimintamme vaikuttavat meitä ympäröivään maailmaan.

Toimintaympäristö

Suominen on pyyhintätuotteisiin käytettävien kuitukankaiden maailmanlaajuinen markkinajohtaja ja yksi maailman suurimmista vesineulausteknologialla valmistettavien kuitukankaiden valmistajista. Päämarkkina-alueitamme ovat Eurooppa ja Pohjois-Amerikka. Lisäksi meillä on vahva asema Etelä-Amerikan markkinoilla.

Kuitukankaiden maailmanlaajuinen kysyntä kasvaa jatkuvasti. Kasvu riippuu pääasiassa kulutuskysynnästä, jota säätelevät yleinen taloudellinen tilanne ja kuluttajien luottamus omaan talouteensa. Päivittäistavaroiden, eli Suominen tuotteiden pääasiallisten loppukäyttökohteiden, kysyntä ei kuitenkaan ole kovin suhdanneherkkää. Kuitukankaiden kysynnän kasvu ylittää maan bruttokansantuotteen kasvun yleensä parilla prosenttiyksiköllä.

Vastuullisuuden merkitys kasvaa edelleen

Megatrendit, kuten ilmastonmuutos ja ympäristön tilan heikkeneminen, ohjaavat meitä vähentämään toimintamme ympäristövaikutuksia, kehittämään entistä vastuullisempia tuotteita ja parantamaan raaka-ainetehokkuuttamme.

Vastuullisten kuitukankaiden markkinat ovat kasvussa maailmanlaajuisesti ja erityisesti Euroopassa ja Pohjois-Amerikassa. Lainsäädäntö ja määräykset sekä kuluttajien käyttäytyminen ohjaavat markkinoita kohti vastuullisempia tuotteita.

Euroopassa toimintaympäristöön vaikuttavat voimakkaimmin Euroopan unionin muovistrategia ja kertakäyttömuovidirektiivi (Single-Use Plastics Directive, SUPD). Direktiivin tarkoituksena on suojella ympäristöä ja vähentää merten roskaantumista. SUP-direktiivi vaikuttaa kuitukankaista valmistettavaan lopputuotteisiin, koska etenkin kosteuspyyhkeet on perinteisesti valmistettu ainakin osittain muovista sisältävistä raaka-aineista. Direktiivin vaatimus muovista sisältävien tuotteiden merkitsemisestä tuli voimaan vuonna 2021. SUP-direktiiviä vastaavia aloitteita on tehty myös muilla alueilla, joilla on havahduttu esimerkiksi

epäasianmukaisesti hävitetyistä kuitukangastuotteista johtuvaan viemäreiden tukkeutumiseen ja merten roskaantumiseen.

Markkinoilla on selvä tarve ekologisemmille ja vastuullisemmille kuitukangastuotteille, ja Suomisella on hyvät edellytykset vastata tähän kysyntään.

Väestönkehityksen megatrendit tukevat kasvuamme

Globaalit megatrendit muokkaavat toimintaympäristöämme ja vaikuttavat liiketoimintaamme. Megatrendit, kuten väestönkasvu, keskiluokan kasvu, väestön ikääntyminen, lisääntynyt tietoisuus terveyteen ja hyvinvointiin liittyvistä asioista sekä kasvavat terveydenhuoltomenot tukevat Suominen kasvuennustetta, sillä ne vaikuttavat kuluttajien käyttäytymiseen.

Esimerkiksi elintason nousun ja hygieniatuotteiden kysynnän kasvun välillä on suora yhteys. Elintason nousu ja elämäntapojen muuttuminen näkyvät vaurastuvan keskiluokan ostokäyttäytymisessä. Välttämättömien perushyödykkeiden lisäksi tämä väestöryhmä on yhä kiinnostuneempi ratkaisusta, jotka helpottavat ja nopeuttavat arjen rutiineja. Tämä ilmiö näkyy esimerkiksi kodin- ja kauneudenhoidossa käytettävien kertakäyttöisten pyyhintätuotteiden kulutuksen lisääntymisenä.

Uusia tarpeita ilmaantuu väestön ikääntyessä ja terveydenhuoltomallien muuttuessa. Esimerkiksi lääketieteellisissä sovelluksissa ja inkontinenssituotteissa käytettävien kuitukankaiden kysyntä kasvaa. Terveydenhuollon sektorilla kuitukankaiden kysyntää lisää myös tarve löytää kustannustehokkaita ratkaisuja bakteerien ja virusten torjuntaan.

Sota Ukrainassa ja koronaviruspandemia aiheuttavat epävarmuutta

Sota Ukrainassa on pahentanut raaka-aine-, energia- ja rahtikustannusten inflaatiopaineita ja lisännyt yleistä epävarmuutta. Nousevien energiakustannusten vuoksi Suominen on ottanut käyttöön lisämaksuja Euroopassa ja Pohjois-Amerikassa. Vuoden loppua kohti raaka-ainemarkkina alkoi kääntyä suotuisampaan suuntaan.

Vuonna 2022 koronaviruspandemia näkyi yhä vahvasti toimintaympäristössä. Pandemian aikana suurimmat huolenaiheet liittyivät Suomisen henkilöstön ja asiakkaiden terveyteen ja turvallisuuteen, mahdolliseen raaka-ainepulaan, logistiikkaongelmiin sekä meidän tai asiakkaidemme

tuotantolaitosten mahdollisiin sulkemisiin virustartuntojen tai viranomaispäätösten vuoksi. Olemme koko pandemian ajan keskittyneet takaamaan henkilöstömme terveyden ja turvallisuuden sekä liiketoiminnan jatkuvuuden. Vuonna 2022 pystyimme jatkamaan toimintaamme ilman merkittäviä vaikutuksia.

Markkinoilla pandemia aiheutti piikin kuitukankaiden kysynnässä, minkä jälkeen kysyntä jälleen laantui. Tämä johti varastojen epätasapainoon koko toimitusketjussa, ja erityisesti Yhdysvalloissa. Markkinoilla uskotaan, että pitkällä aikavälillä pyyhintätuotteiden loppukäyttäjäkysyntä jää suuremmaksi kuin ennen pandemiaa.

MARKKINOIDEN OMINAISPIIRTEET

Eurooppa

Euroopassa kaikki kuluttajakäyttöön tarkoitettujen pyyhintätuoteryhmät ovat hyvin hajanaisia ja kilpailtuja. SUP-direktiivi ohjaa kuitukangasteollisuutta voimakkaasti kohti vastuullisempia tuotteita.

Johtavia trendejä Euroopassa ovat vastuullisuus (esim. päästötavoitteet, kiertotalous, muovittomat materiaalit) ja eettinen elämäntapa (esim. eläinkokeettomuus ja veganismi).

Pohjois-Amerikka

Pohjois-Amerikka on pyyhintätuotteiden suurin kuluttajamarkkina. Kaikki pyyhintätuoteryhmät kasvavat nopeasti. Tämä koskee erityisesti kaupan omia merkkejä, jotka valtaavat osuuksia merkittäviltä brändeiltä. Kodinhoitoliinon osuus Pohjois-Amerikan pyyhintätuotemarkkinoista on melko suuri.

Johtavia trendejä ovat arvoketjun läpinäkyvyys ja entistä luonnollisemmat valmistusaineet.

Etelä-Amerikka

Etelä-Amerikan markkinoita hallitsevat lastenhoitopyyhkeiden tuoteryhmä ja kuluttajabrändit, mutta muut segmentit ovat kasvussa.

Johtavia trendejä ovat kuluttajien tietoisuuden kasvaminen, vastuullisuuden painottaminen ja pyrkimys vähentää kertakäyttömuovituotteiden käyttöä.

Euroopan liiketoiminta-alueen liikevaihto oli 205,5 miljoonaa euroa, eli 42 % Suomisen liikevaihdosta vuonna 2022. Suomisella on kaksi tuotantolaitosta Italiassa, yksi Espanjassa ja yksi Suomessa. Suomisen pääkonttori sijaitsee Helsingissä. Vuonna 2022 Suomisella oli Euroopassa 373 työntekijää.

Amerikkojen liiketoiminta-alueen liikevaihto oli 288,0 miljoonaa euroa, eli 58 % Suomisen liikevaihdosta vuonna 2022. Suomisella on kolme tuotantolaitosta Yhdysvalloissa ja yksi Brasiliassa. Vuonna 2022 Suomisella oli Amerikoissa 344 työntekijää.

Strategia

Visiomme on olla edelläkävijä innovatiivisissa ja vastuullisissa kuitukankaissa. Strategiamme tavoitena on kasvu ja kannattavuuden parantaminen vastuullisuuden, asiakaslähtöisyyden ja tehokkuuden avulla. Haemme kasvua tarjoamalla innovatiivisia ja vastuullisia kuitukankaita asiakkaillemme. Parannamme kannattavuutta tehostamalla toimintojamme ja vaalimalla erinomaiseen suoritukseen tähtäävää kulttuuria. Keskitymme pyyhintätuotteisiin. Vahvistamme kapasiteettia ja osaamista Euroopassa ja Amerikoissa ja arvioimme mahdollisuuksia Aasiassa.

Strategiamme tavoitteena on kasvu ja kannattavuuden parantaminen vastuullisuuden, asiakaslähtöisyyden ja tehokkuuden avulla.

Toteutamme strategiamme ja tavoittelemme visiotamme viiden strategisen painopisteemme kautta. Jatkamme yritysvastuuohjelmamme toteuttamista keskeisenä osana strategiaamme.

Toiminnan tehokkuus

Parannamme jatkuvasti toimintojemme tehokkuutta ja laatua, edistämme työntekijöidemme työterveyttä ja -turvallisuutta ja vahvistamme kustannustietoisuutta koko organisaatiossa.

Työturvallisuus on meille yksi tärkeimmistä asioista, ja olemme sitoutuneet huolehtimaan työntekijöidemme terveydestä ja turvallisuudesta. Panostamme vahvaan turvallisuuskulttuuriin ja parannamme jatkuvasti prosessejamme ja käytäntöjamme saavuttaaksemme tavoitettamme, joka on nolla poissaoloon johtavaa työtapa-turmaa (LTA).

Kehitämme prosessejamme ja toimintojamme systemaattisesti, jotta toimintamme on tehokasta ja suorituskykyistä. Vuonna 2022 jatkoimme parhaiden käytäntöjen jakamista toimipisteidemme välillä ja keskityimme erityisesti tehokkuuden parantamiseen ja palontorjuntaan.

Edelläkävijä vastuullisuudessa

Hyödynnämme parhaalla mahdollisella tavalla uraauurtavaa osaamistamme kuitukankaissa sekä monipuolista laitekantaamme, jotta voimme johtaa vastuullisten kuitukankaiden markkinaa.

Meillä on kattava valikoima vastuullisia tuotteita, ja kehitämme aktiivisesti uusia kuitukankaita, joilla vastaamme vastuullisten vaihtoehtojen kasvavaan kysyntään. Vuonna 2022 lanseerasimme 12 vastuullista tuotetta. Nämä kuitukankaat on valmistettu biohajoavista, kompostoituvista ja uusiutuvista kasvipohjaisista kuiduista. Perustimme Nakkilaan oman kompostoitavuutta mittaavan testikeskuksen nimeltä Green Lab tukemaan kuitukankaiden biohajoavuuteen liittyvää tuotekehitystämme.

Tavoitteemme on käyttää resursseja tehokkaasti ja toimia mahdollisimman pienin ympäristövaikutuksin. Olemme asettaneet konkreettiset vähennystavoitteet neljälle omien toimintojemme ympäristövaikutuksia mittaavalle tunnusluvulle: kasvihuonekaasupäästöt, energiankulutus, vedenkulutus ja kaatopaikkajäte. Esimerkkinä pyrkimyksistämme vähentää kasvihuonekaasujäpäästöjä asensimme vuonna



Strategia: Kasvua ja kannattavuutta keskittymällä vastuullisuuteen, asiakkaisiin ja tehokkuuteen

Kasvamme tarjoamalla innovatiivisia ja vastuullisia kuitukankaita asiakkaillemme. Parannamme kannattavuutta tehostamalla toimintojamme ja vaalimalla erinomaiseen suoritukseen tähtäävää kulttuuria. Keskitymme pyyhintä-tuotteisiin. Vahvistamme tuloksentelekokykymme Euroopassa ja Amerikoissa, arvioimme mahdollisuuksia Aasiassa.

Strategiset painopisteet



Arvot

Vastuunotto

Yhteistyö

Suorituskyky

Oikeudenmukaisuus

2022 aurinkopaneelivoimalan Alicanten tehtaallemme sekä siirryimme pelkän fossiilittoman sähkön käyttöön kaikilla Euroopan tehtaillamme.

Erottautuminen innovaatioilla ja kaupallisella osaamisella

Tarjoamme markkinoiden parhaat tuotteet ja luomme tiiviit suhteet asiakkaisiimme.

Meillä on monipuolinen ja kokenut tuotekehitystiimi, jolla on erinomaista osaamista vastuullisista kuiduista. Suomen pilottilinjat tukevat innovaatiotyötämme esimerkiksi mahdollistamalla prototyyppien testaamisen. Kaikki tämä mahdollistaa asiakkaiden tarpeisiin pohjautuvan, alan johtavan tuotekehityksen. Vuonna 2022 jatkoimme innovaatio- ja vastuullisuustyöpajoja asiakkaidemme kanssa. Tiivis yhteistyö auttaa meitä ymmärtämään asiakkaidemme muuttuvia tarpeita ja vastaamaan niihin.

Vuoden strategiset kohokohdat

Nakkilan investointihanke vastuullisten kuitukankaiden valmistuskapasiteetin lisäämiseksi

12 vastuullisten tuotteiden lanseerausta

Ensimmäinen hiilineutraali tuotteemme BIOLACE® Zero

Paulinian tehtaalla täyteen 10 vuotta ilman yhtäkään poissaoloon johtanutta työtapaturmaa

Suominen Green Lab aloitti toimintansa Nakkilassa

Hopeatason luokitus ensimmäisessä EcoVadis-vastuullisuusarvioinnissa

Alicanten tehtaalle asennettiin aurinkopaneelit tukemaan työtämme vähentää hiilidioksidipäästöjämme

Uusien tuotteiden osuus liikevaihdosta ylitti 30 %

Uusien tuotteiden osuus Suominen liikevaihdosta kuvastaa vahvaa kykyämme innovoida ja vastata markkinoiden tarpeisiin – vuonna 2022 uusien tuotteiden osuus ylitti 30 % liikevaihdosta.

Hyvä työpaikka

Valjastamme organisaation positiivisen energian ja sitoutuneisuuden tuloksen tekoon. Mittaamme ja kehitämme järjestelmällisesti työntekijöidemme sitoutuneisuutta. Vuonna 2022 toteutimme globaalin henkilöstön sitoutuneisuutta mittaavan Vibe-kyselyn kolmatta vuotta peräkkäin. Tulokset osoittivat hyvää edistymistä aihealueilla, jotka oli valittu painopisteiksi edellisen kyselyn perusteella. Hyödynnämme jatkossakin kyselyn tuloksia suorituskykyä ja sitoutumista vahvistavien toimien suunnitteluun ja toteuttamiseen.


Jatkoimme suoritukseen perustuvan palkitsemisen kulttuurin ja siihen liittyvien prosessien ja käytäntöjen kehittämistä. Vuonna 2022 otimme käyttöön uudistetun prosessin tuotantotyöntekijöidemme ammatillisen kehitykseen

sekä yhdenmukaistimme lyhyen aikavälin kannustinjärjestelmät kaikissa maissa.

Kaksi toimintamallia

Olemme optimoineet toimintaamme ottamalla käyttöön omat toimintamallit erikois- ja standardituotteille. Tavoitteemme on keskittää standardituotteet niille parhaiten soveltuville tuotantolinjoille ja valmistaa erikoistuotteet puolestaan pienemmillä ja joustavammilla tuotantolinjoilla.

Jokaiselle tuotantolinjalle on määritelty omat tavoiteportfolionsa, joiden avulla optimoidaan linjojen käyttötavat. Vuonna 2022 viimeistelimme niiden mittareiden käyttöönoton, joilla seuraamme resurssien optimointia. Tarkistimme ja päivitimme myös eri tuotantolinjojen tavoiteportfoliot. Toimimme jatkossakin siten, että pystymme toimittamaan suurina määrinä valmistettavia standardituotteita entistä kustannustehokkaammin ja samalla vastaamaan asiakkaidemme moninaisiin tarpeisiin erikoistuotteilla, joiden tuotantomäärät ovat usein pienempiä.



Yritysvastuu

Yritysvastuu Suomisella

Yritysvastuu on strategiamme ja liiketoimintamme ytimessä. Visiomme on olla edelläkävijä innovatiivisissa ja vastuullisissa kuitukankaissa. Yritysvastuu on olennainen osa kaikkea toimintaamme.

Olennaisuus

Olennaisimpien vastuullisuusnäkökohtien määrittäminen auttaa meitä priorisoimaan niihin liittyvää työtämme. Suomisella olennaisimmat yritys vastuun aihealueet määritellään sen mukaan, kuinka merkittäviä ne ovat Suominen liiketoiminnan ja sidosryhmien odotusten kannalta sekä miten ne vaikuttavat talouteen, ympäristöön ja ihmisiin, ihmisoikeudet mukaan lukien.

Suominen alkuperäinen yritys vastuun olennaisuusarviointi tehtiin vuonna 2019. Arviointiin sisältyi sidosryhmäkysely, joka lähetettiin esimerkiksi asiakkaille, henkilöstölle, sijoittajille, tavarantoimittajille, toimialajärjestöille ja osakkeenomistajille, sekä keskeisten sidosryhmien edustajien haastatteluja. Samassa yhteydessä tarkasteltiin myös Suominen ja sen asiakkaiden nykyistä liiketoimintaympäristöä sekä niiden toimialoihin vaikuttavia keskeisiä markkinatekijöitä. Kyselyn jälkeen aiheiden merkitystä Suomiselle ja sen sidosryhmille arvioitiin sisäisessä työpajassa, johon osallistui keskeisiä asiantuntijoita ja johdon edustajia. Vuoden 2019 analyysin tulosten perusteella Suomiselle valittiin kuusi oleellista yritys vastuun painopistealuetta: ympäristöystävälliset tuotteet, terveys ja turvallisuus, energiatehokkuus, jätteen syntymisen ehkäiseminen, taloudellinen vakaus ja työntekijöiden sitoutuneisuus. Arvioinnin tuloksia käytettiin yritys vastuuhjelmamme 2020–2025 perustana. Ohjelman ajankohtaisuus vahvistettiin vuonna 2021 kaikille sidosryhmillemme avoimella verkkokyselyllä.

Lisäksi Suominen arvioi vuonna 2022 vaikutuksensa talouteen, ympäristöön sekä ihmisiin ja ihmisoikeuksiin varmistaakseen, että yritys vastuuhjelma on asianmukainen ja heijastaa olennaisia vaikutuksia. Prosessin aikana listattiin kaikki Suominen liiketoiminnalle oleelliset aihealueet kaikissa arvoketjun osissa ja tunnistettiin näiden tekijöiden kielteiset ja myönteiset vaikutukset. Aihealueet ryhmiteltiin vakauuden ja todennäköisyyden perusteella, joiden arviointi

perustui johtoryhmän tunnistamiin riskeihin sekä toimintaympäristöön. Vaikutusten arvioinnin perusteella tultiin siihen tulokseen, että yritys vastuuhjelma ja siinä painotetut olennaiset aihealueet ovat asianmukaisia. Yritys vastuuhjelmaa koskevaa sidosryhmien vuoropuhelua jatkettiin vuonna 2022 asiakkaiden, sijoittajien ja työntekijöiden kanssa.

Vastuullisuusarviointi

Jatkaakseen läpinäkyvyyden lisäämistä yritys vastuuhjelmansa kehittämisessä ja ESG-asioissa ylipäätään, Suominen arvioi toimintaansa sisäisesti ja ottaa osaa ulkoisiin arviointeihin. Vuonna 2022 Suominen lanseerasi ESG-indeksin, joka on verkkosivustollamme julkisesti saatavilla. Suominen kehittämä indeksi on työkalu, joka tarjoaa helpon ja selkeän yhteenvedon sen vastuullisuutta edistävästä työstä sekä vastuullisuustyön vahvuuksista ja heikkouksista. Tämän lisäksi Suominen osallistui vuonna 2022 ensimmäistä kertaa EcoVadis-vastuullisuusarviointiin ja sai siinä hopeatason luokituksen.

Yritysvastuuohjelma

Suominen yritys vastuuhjelma määrittää yritys vastuun teemat ja tavoitteet strategiakaudelle 2020–2025. Ohjelma on hallituksen hyväksymä, ja edistymistä sen eri osa-alueilla seurataan säännöllisesti. Yritys vastuuhjelmassa on neljä teemaa: ihmiset ja turvallisuus, vastuulliset kuitukankaat, ympäristövaikutusten minimointi sekä yrityskansalaisuus.



Yritysvastuuohjelma 2020–2025



Suomiselle merkityksellisimmät YK:n kestävän kehityksen tavoitteet



TAVOITE 8: Ihmisarvoista työtä ja talouskasvua

Suominen edistää vastuullisia liiketoimintakäytäntöjä koko arvoketjussa. Suominen ei hyväksy orjuutta, ihmis-

kauppaa, pakkotyötä tai lapsityövoiman käyttöä missään muodossa omassa tai tavarantoimittajiensa toiminnassa. Suominen edistää yhtäläisiä mahdollisuuksia. Periaatteenamme on "sama palkka samanarvoisesta työstä". Turvallinen työpaikka on yksi tärkeimpiä painopistealueitamme. Pyrimme jatkuvasti vahvistamaan turvallisuus-kulttuuriamme, jotta työpaikoillamme ei tapahdusi lainkaan tapaturmia.



TAVOITE 12: Vastuullista kuluttamista

Tavoitteemme on käyttää luonnonvaroja mahdollisimman tehokkaasti ja minimoida toiminnassamme











syntyvän jätteen määrä kierrättämällä ja etsimällä uusia ratkaisuja jätteen hyödyntämiseksi. Edistämme tämän tavoitteen saavuttamista ottamalla tuotesuunnittelussamme huomioon koko arvoketjun, jotta voimme vähentää mahdollisia negatiivisia ympäristövaikutuksia. Raportoimme julkisesti toiminnastamme ja edistymisestäämme kohti tavoitteidemme saavuttamista.



TAVOITE 13: Ilmastotekoja

Suominen on sitoutunut vähentämään toiminnastaan aiheutuvia kasvihuonekaasupäästöjä parantamalla energia-tehokkuuttaan ja etsimällä vaihtoehtoisia vähähiilisiä energialähteitä. Edistämme tämän tavoitteen saavuttamista laskeamalla tuotteiden hiilijalanjäljen ja kehittämällä ratkaisuja, joiden ilmastovaikutus on entistä pienempi.

Vastuullisuustavoitteemme ja tunnuslukumme (KPI)

	TUNNUSLUKU	TAVOITE VUODELLE 2025	TULOS	
 Ihmiset ja turvallisuus	Poissaoloon johtaneiden työtaturmien määrä	0	2 vuonna 2022	
	Työntekijöiden sitoutuneisuusindeksi	73 %	65 % vuonna 2022	
 Vastuulliset kuitukankaat	Vastuullisten tuotteiden lanseerausten määrä ¹	Yli 10 vuodessa	12 vuonna 2022	 
	Vastuullisten kuitukankaiden myynti	Myyntiin 50 % kasvu vertailuvuoteen 2019 verrattuna	99 %:n kasvu vertailuvuoteen 2019 verrattuna	
 Yritys-kansalaisuus	Uudistettujen liiketapa-periaatteiden kattavuus	100 % nykyisistä ja uusista työntekijöistä	95 % työntekijöistä koulutettu vuoden 2022 loppuun mennessä	
	Tavarantoimittajien arvioinnit	Raaka-ainetoimittajat arvioitu tavarantoimittajien liiketapa-periaatteiden osalta (riskiarvioinnin perusteella)	Arviointiprosessin perustaminen eteni suunnitelman mukaisesti	
 Ympäristö-vaikutusten minimointi	Energiankulutus (GJ/tuotetoni)	20 %:n vähennys vertailuvuoteen 2019 verrattuna ²	0,6 %:n vähennys vertailuvuoteen 2019 verrattuna ²	 
	Kaatopaikalle päätyvä prosessijäte (kg/tuotetoni)	20 %:n vähennys vertailuvuoteen 2019 verrattuna	2,5 %:n vähennys vertailuvuoteen 2019 verrattuna	
	Vedenotto (m ³ /tuotetoni)	20 %:n vähennys vertailuvuoteen 2019 verrattuna	6,1 %:n vähennys vertailuvuoteen 2019 verrattuna	
	Kasvihuonekaasupäästöt (tonnia/tuotetoni)	20 %:n vähennys vertailuvuoteen 2019 verrattuna ³	20,0 %:n vähennys vertailuvuoteen 2019 verrattuna ³	

¹ Vastuullisten tuotteiden lanseeraukset sisältävät uusien vastuullisten tuotteiden lanseeraukset, uudelleenlanseeraukset ja vastuullisiin tuotteisiin liittyvät konseptit.

² Vuotta 2019 koskeva energiankulutuksen luku on oikaistu.

³ Tavoite on asetettu omasta toiminnastamme sekä ostetun energian tuotannosta aiheutuville päästöille (Scope 1 ja 2). Kasvihuonekaasujen laskentamenetelmän tarkistuksen johdosta vertailuvuoden 2019 kasvihuonekaasuluku oikaistiin vuoden 2021 raportissa.



Yritysvastuun johtaminen

Vastuullisuus on keskeinen osa Suominen strategiana, ja sen johtaminen on sisällytetty koko liiketoiminnan johtamiseen. Vastuullisuutta ja ilmastoasioita koskevissa asioissa ylin päätävä on yhtiön hallituksella. Hallitus on hyväksynyt Suominen yritys vastuuhjelman 2020–2025 sekä siihen liittyvät tavoitteet. Vastuullisuustavoitteissa edistymisestä raportoidaan hallitukselle neljännesvuosittain. Johtoryhmä vastaa yritys vastuuhjelmasta, siihen liittyvistä tavoitteista ja niitä tukevista käytännöistä. Vastuullisuus on säännöllisesti johtoryhmän asialistalla, minkä ansiosta yritys vastuun johtaminen on toimivaa ja tehokasta.

Viestintä- ja sijoittajasuhdejohtaja vastaa Suominen yritys vastuuasioista, ja hän raportoi toimitusjohtajalle. Hänen alaisuudessaan toimiva viestinnän, sijoittajasuhteiden ja yritys vastuun tiimi vastaa vastuullisuusasioiden käytännön koordinoinnista ja raportoinnista. Suominen tuotanto- ja tukitoiminnot vastaavat tavoitteiden saavuttamiseen tarvittavien yhtiötason vastuullisuus hankkeiden toteuttamisesta. Lisäksi jokaisella Suominen työntekijällä on velvollisuus hoitaa tehtävänsä kestävä kehityksen periaatteiden mukaisesti.



Ihmiset ja turvallisuus

Suomisella työturvallisuus ja henkilöstön hyvinvointi ovat etusijalla. Pyrimme aktiivisesti parantamaan henkilöstön sitoutuneisuutta ja jatkamme erinomaiseen suoritukseen tähtäävän kulttuurin rakentamista. Jatkamme myös turvallisuuskulttuurimme vahvistamista.



Henkilöstömme

Jatkoimme henkilöstöön liittyvien prosessien kehittämistä pitkän aikavälin suunnitelmamme mukaisesti. Kehitimme käytäntöjä, joiden avulla voimme tunnistaa ja palkita erinomaiset suoritukset sekä edistää niitä. Lisäksi jatkoimme suoritukseen perustuvan palkitsemismallin edistämistä. Vuonna 2022 panostimme erityisesti tuotantotyöntekijöiden ammatilliseen kehitykseen ja palautteenantoon.

Henkilöstön sitoutuneisuuden parantaminen on yksi yritysvastuuohjelmamme tärkeimmistä henkilöstöön liittyvistä tavoitteista.



Henkilöstön sitoutuneisuuden edistäminen

Henkilöstön sitoutuneisuuden parantaminen on yksi yritys vastuuohjelmamme tärkeimmistä henkilöstöön liittyvistä tavoitteista. Toteutimme vuonna 2022 kolmannen peräkkäisen globaalien henkilöstökyselyn. Kyselyn vastausprosentti oli 80 %, mikä oli seitsemän prosenttiyksikköä korkeampi kuin edellisen vuoden kyselyssä.

Kysely auttoi meitä tunnistamaan sekä henkilöstön sitoutuneisuuden myönteisesti vaikuttavia tekijöitä että osa-alueita, joissa meillä on parannettavaa. Tulokset osoittivat, että kyselyn tulosten hyödyntäminen ja viestiminen on parantunut merkittävästi, mikä vahvisti sen, että monet vastaajat ovat todenneet aikaisempien tulosten johtaneen myönteisiin muutoksiin. Toisaalta viestintä, yhteistyö, palaute ja tunnustukset erottuivat edelleen kehittämistä edellyttävinä osa-alueina. Työntekijöidemme luottamus yhtiön tulevaan menestykseen laski hieman vuodesta 2021.

Kyselyn tuloksia hyödynnetään Suominen henkilöstöön liittyvässä kehitystyössä. Tiimikohtaiset tulokset toimitetaan tiiminvetäjille, jotka käyvät tulokset läpi ja keskustelevat niistä tiimiläistensä kanssa. Tulosten perusteella jokainen tehtaanjohtaja ja toimintoista vastaava johtaja laatii omalle organisaatiolleen konkreettisen kohdennetun kehityssuunnitelman ja seuraa suunnitelman toteutumista.

Globaalien kyselyjen perusteella henkilöstömme sitoutuneisuusaste on 65 %, eli yhtä prosenttiyksikköä alempi kuin edellisessä kyselyssä. Henkilöstön sitoutuneisuutta mitataan kysymyksillä siitä, kuinka todennäköisesti työntekijä suosittelisi yritystä ja kuinka todennäköisesti tämä jatkaa yrityk-

sen palveluksessa sekä kuinka ylipää työntekijä on organisaatiosta ja kuinka sitoutunut tämä siihen on. Tulos tarkoittaa sitä, että 65 % kyselyyn osallistuneista vastasi näihin kysymyksiin suotuisasti.

Rekrytointi- ja perehdytysprosessien ja -kokemusten jatkokehittäminen on Suomiselle tärkeä pitkän aikavälin tavoite. Vahvistamme myös työnantajabrändiämme ja viestimme siitä entistä aktiivisemmin voidaksemme edistää työntekijöidemme sitoutuneisuutta, pysyvyyttä ja tyytyväisyyttä sekä parantaaksemme Suominen houkuttelevuutta työnantajana.

Korkean suorituskyvyn edistäminen

Erinomaiseen suoritukseen tähtäävän kulttuurin rakentaminen on keskeinen osa Suominen strategiaa ja yritys vastuuohjelmamaa. Pyrimme luomaan kulttuuria, jossa työntekijöitä kannustetaan ylittämään odotukset ja jossa he pystyvät hyödyntämään täyden potentiaalinsa. Tuemme strategiaamme ja korkean suorituskyvyn kulttuuria varmistamalla, että työntekijöidemme tavoitteet ja toiminta ovat yhdensuuntaiset yhtiön strategian ja tavoitteiden kanssa.

Kehitämme prosessejamme ja käytäntöjämme jatkuvasti, jotta voimme tunnistaa erinomaisen suorituksen, kannustaa siihen ja palkita siitä sekä edistää suoritukseen perustuvaa palkitsemismallia. Palautteen ja tunnustuksen antaminen on tunnistettu aikaisemmissa globaaleissa henkilöstökyselyissä kehityskohteiksi, ja vuonna 2022 jatkoimme prosessiemme kehittämistä. Yhdenmukaistimme tuotantotyöntekijöidemme lyhyen aikavälin kannustinjärjestelmät ja otimme käyttöön kaikkia tuotantotyöntekijöitä koskevan kehityskeskustelu-

ja palauteprosessin. Prosessi tukee ensisijaisesti työntekijöidemme ammatillista kehitystä ja tarjoaa mahdollisuuden saada ja antaa rakentavaa palautetta. Jatkuvan suoritus- ja kehitysvuoropuhelun lisäksi prosessiin kuuluu kaksi kertaa vuodessa järjestettävä strukturoitu kehityskeskustelu.

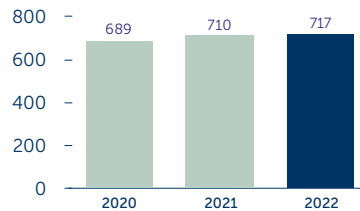
Vuonna 2022 kehityskeskusteluihin osallistui 62 % Suominen kaikista työntekijöistä.

Yhtäläisten mahdollisuuksien edistäminen ja ammatillisen kehittämisen tukeminen

Suomisella on yli 700 työntekijää, jotka edustavat yli kymmentä kansallisuutta ja työskentelevät kahdeksassa toimipaikassa kolmella mantereella. Tiedämme, että henkilöstön monimuotoisuus edistää liiketoimintaa, ja haluamme tarjota kaikille oikeudenmukaisen työpaikan ja yhtäläiset mahdollisuudet. Emme hyväksy minkäänlaista syrjintää esimerkiksi iän, sukupuolen, uskonnon tai etnisen alkuperän perusteella. Kun teemme henkilöstöön liittyviä päätöksiä esimerkiksi rekrytoinnin, ylennysten, palkitsemisen tai henkilöstön osaamisen kehittämisen yhteydessä, kiinnitämme erityistä huomiota tasa-arvoon.

Suominen aikaisemmissa globaaleissa henkilöstökyselyissä kehityskohteiksi tunnistettiin urakehitys sekä strategisten tavoitteidemme saavuttamisen kannalta kriittisessä asemassa olevan osaamisen tunnistaminen ja kehittäminen. Vuonna 2022 jatkoimme Suominen osaamisen viitekehityksen toteuttamista, jotta voimme systemaattisesti tukea henkilöstöämme ammatillista kehitystä. Viitekehitys myös vahvistaa rekrytoinnin ja seuraajasuunnittelun prosesseja sekä mahdollistaa henkilöstön osaamisen kartoittamisen.

Henkilöstö



Työntekijöitä

717

Vuonna 2023 tavoitteenamme on jatkaa henkilöstöämme ammatillisen kehittämisen tukemista erilaisilla kehitys- ja koulutusohjelmilla, jotka esihenkilö ja työntekijä tunnustavat yhdessä kehityskeskusteluissaan.

Vuonna 2022 toteutettiin kaikille toimihenkilöille pakollinen lahjonnan ja korruption vastainen koulutusohjelma. Vuoden loppuun mennessä 97 % toimihenkilöistä oli suorittanut koulutuksen. Vuonna 2022 järjestettiin myös kaikille työntekijöille avoin kyberturvallisuuskoulutus. Lisäksi vuoden aikana järjestettiin myös muun muassa johtamiskoulutusta sekä erilaisia tietyille rooleille kohdennettuja laatu- ja prosessikoulutuksia.

Henkilöstön terveyden turvaaminen

Koronapandemia vaikutti edelleen toimintaympäristöömme, ja yli 700:n työntekijämme terveyden ja turvallisuuden takaaaminen oli toiminnassamme etusijalla. Jatkoimme pandemian kehityksen seuranta ja muokkasimme turvatoimenpiteitämme sen mukaisesti. COVID-19-työryhmä jatkoi toimintaansa vuonna 2022. Pandemiasta huolimatta pystyimme palvelemaan asiakkaitamme ja pitämään toimintamme käynnissä. Pystyimme myös edistämään vastuullisuustavoitteidemme saavuttamista suunnitelman mukaisesti.

Pyrimme luomaan kulttuuria, jossa työntekijöitä kannustetaan ylittämään odotukset ja jossa he pystyvät hyödyntämään täyden potentiaalinsa.

Turvallisuus

Suomisella henkilöstön terveys ja turvallisuus ovat etusijalla. Panostamme työtapaturmien ehkäisyyn ja vahvan turvallisuuskulttuurin rakentamiseen. Turvallisuus on yksi tärkeimmistä henkilöstöön liittyvistä tavoitteistamme, ja pyrimme siihen, ettei meillä sattuisi yhtään poissaoloon johtavaa työtapaturmaa.

Vuonna 2022 Suominen tuotantolaitoksissa sattui kaksi poissaoloon johtanutta työtapaturmaa (2021: 4), ja kuusi kahdeksasta tehtaastamme saavutti nollan tapaturman tavoitteen vuonna 2022. Tapaturmataajuus (AFR) oli 1,53 (3,04) ja tapaturmien vakuusaste (ASR) 0,06 (0,05). Turvallisuuden seuranta on osa päivittäistä toimintaamme. Pidämme kirjaa kaikista työhön liittyvistä tapaturmista sekä läheltä piti -tilanteista ja tunnistamme niiden syyt.

Turvallisuuden hallintajärjestelmät on sertifioitu ISO 45001 -standardin mukaisesti seitsemässä* kahdeksasta tehtaastamme, ja viimeinenkin tehdas on tarkoitus sertifioida vuoden 2023 aikana.

Turvallisuustyömme

Suominen turvallisuustyö perustuu ennaltaehkäiseviin toimenpiteisiin. Kehitämme työturvallisuutta toteuttaen jatkuvan parantamisen periaatetta ja jaamme parhaita



CASE | työturvallisuus

Paulínian tehtaallamme ei lainkaan poissaoloon johtaneita työtapaturmia 10 vuoteen

Paulínian tehtaalla tuli vuonna 2022 täyteen 10 vuotta ilman yhtäkään poissaoloon johtanutta työtapaturmaa. Panostamme työtapaturmien ehkäisyyn ja vahvan turvallisuuskulttuurin rakentamiseen. Suominen turvallisuussäännöt ja säännöllinen turvallisuusviestintä ovat keskeinen osa turvallisuustyötämme. Tunnistamme riskejä ja vaaroja aktiivisesti ja jaamme havaintomme muiden tehtaiden kanssa, jotta voimme kaikki oppia niistä. Paulínian saavutus on hieno osoitus tiimityöstä ja sitoutumisesta sekä Suominen ennaltaehkäisevän turvallisuustyön ja strategian onnistuneesta toteuttamisesta.



Renata Rinaldi
tehtaanjohtaja, Paulínia



käytäntöjä tehtaidemme välillä. Työturvallisuutta kehitettäessä pyrimme vaikuttamaan erityisesti henkilöstön asenteisiin, käyttäytymiseen ja toimintatapoihin.

Kaikki Suominen työntekijät osallistuvat perehdytyksensä aikana turvallisuuskoulutukseen, minkä lisäksi tuotantotehtävissä toimivat työntekijät saavat säännöllisesti turvallisuuskoulutusta. Suomisella on käytössä turvallisuussäännöt (Life Saving Rules) ja käyttäytymistä ohjaava Behavior Based Safety -turvallisuusohjelma. Vuonna 2022 Behavior Based Safety -turvallisuusohjelma jatkui jo yhdeksättä vuotta. Ohjelmassa korostetaan yksilön omaa vastuuta turvallisuudesta ja keskitytään vaikuttamaan yksilön asenteisiin ja motivaatioon. Ohjelman tiimoilta työntekijät tekevät turvallisuuskierroksia, joiden aikana he kiertävät työtilat ja arvioivat toimintatapojen ja olosuhteiden turvallisuutta ja mahdollisia vaaroja. Kierroksen jälkeen näistä seikoista keskustellaan avoimesti muiden työntekijöiden kanssa. Vuonna 2022 Suomisella tehtiin globaalisti 11 320 turvallisuuskierrosta, ja yhteensä 6 102 vaarallista toimenpidettä ja olosuhdetta tunnistettiin muutosta vaativaksi.

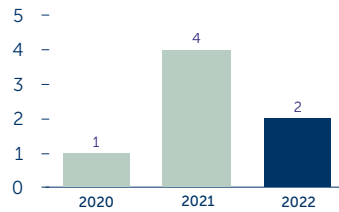
Vuonna 2022 toteutimme käsivammojen ehkäisyyn tähtäävän kampanjan, sillä käsivammat ovat yksi yleisimmistä tuotantotehtävissä saaduista vammatyypeistä. Kampanjan ansiosta vuoden jälkipuoliskolla syntyi huomattavasti vähemmän käsivammoja.

Turvallisuus pandemian aikana

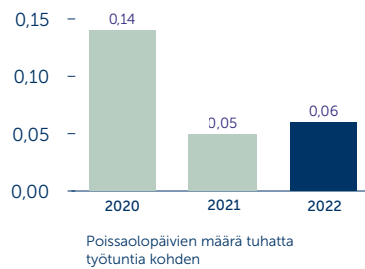
Jatkoimme pandemian kehityksen seurantaan ja muokkasimme turvatoimenpiteitämme sen mukaisesti. Koronatyöryhmä jatkoi toimintaansa vuonna 2022.

* Ahlstrom on sertifioinut Windsor Locksin tehtaan tuotantoalueen ISO 45001 -standardin mukaisesti.

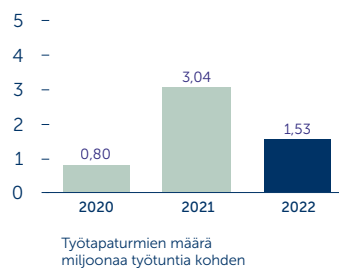
Poissaoloon johtaneiden työtatapaturmien määrä (LTA), omat työntekijät



Tapaturmien vakavuusaste (ASR)



Tapaturmataajuus (AFR)





Ympäristövaikutusten minimointi

Suomiselle ympäristövastuu tarkoittaa luonnonvarojen tehokasta hyödyntämistä mahdollisimman pienin ympäristövaikutuksin. Pyrimme jatkuvasti vähentämään omasta toiminnastamme aiheutuvia ympäristövaikutuksia.

Kuitukankaiden tuotannosta aiheutuvat merkittävimmät ympäristövaikutukset ovat veden- ja energiankulutus, kasvihuonekaasupäästöt ja kaatopaikkajäte. Seuraamme säännöllisesti kulutustamme ja päästöjämme ja olemme asettaneet vähennystavoitteita kullekin näistä tekijöistä.

Miten toimimme?

Suominen on sitoutunut parantamaan jatkuvasti tuotantonsa tehokkuutta ja edistämään luonnonvarojen tehokasta hyödyntämistä. Ympäristövastuu edellyttää päivittäistä sitoutumista ja jatkuvaa kehittämistä. Suominen Parhaat ympäristökäytännöt -tiimi jakaa ympäristöasioita

koskevia parhaita käytäntöjä ja tietoja toimipaikkojemme välillä ja etsii aktiivisesti mahdollisuuksia ja ratkaisuja toimintamme ympäristövaikutusten vähentämiseen.

Toimimme standardoitujen johtamis- ja hallintajärjestelmien mukaan. Kaikki tehtaamme on sertifioitu ISO 9001 -laadunhallintastandardin mukaan ja kaikkien tehtaidemme ympäristöjärjestelmät ISO 14001 -standardin mukaan.

Cressan ja Mozzaten tehtaissa Italiassa ja Nakkilan tehtaissa Suomessa on ISO 50001 -standardin mukaan sertifioitua energianhallintajärjestelmät. Edellä lueteltujen standardien lisäksi kaikissa Suominen tehtaissa noudatetaan paikallisia ympäristösäädöksiä.

Vesi

Vesi on Suomiselle tärkeä luonnonvara, koska sen avulla kuidut sidotaan tuotantoprosesseissa yhteen kuitukankaaksi. Noin 90 % näitä prosesseja varten otetusta vedestä kuitenkin palautetaan vesistöön tai viemäriverkkoon. Otetusta vedestä siis vain noin 10 % kuluu prosesseissamme, lähinnä haihtumalla.

Veden käyttöä ja poistoa sääntelevät kansalliset tai alueelliset viranomaiset, ja seuraamme jatkuvasti poistoveden laatua. Kaikki vesi puhdistetaan joko omassa puhdistamoissamme tai kunnallisissa jätevedenpuhdistamoissa ennen vesistöön päästämistä.

Märkärainauteknologia, jota käytetään kahdella Suominen tehtaalla, kuluttaa merkittävästi muita tuotantoteknologioita enemmän vettä. Märkärainauksen osuus on 78 % Suominen kokonaisvedenotosta.

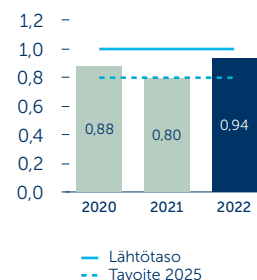
Suominen on arvioinut veden niukkuutta tuotantoalueillaan Maailman luonnonvarain instituutin (WRI) Water Risk Atlas -työkalun avulla. Yksi tehtaistamme sijaitsee vesiriskien suhteen korkean riskin alueella, jolla vesi voidaan katsoa niukaksi luonnonvaraksi. Kyseisen tehtaan vedenoton osuus on noin 1,3 % Suominen kokonaisvedenotosta.

Tavoitteenamme on vuoteen 2025 mennessä pienentää vedenkulutusta 20 % tuotettua tonnia kohti vertailuvuoden 2019 tasoon verrattuna. Vuonna 2022 Suominen kulutti 6,1 % vähemmän vettä tuotettonia kohti vertailuvuoden tasoon nähden.

Veden otto lähteittäin 2022



Vedenkulutus tuotettonia kohti (indeksoitu)



Raaka-aineet

Raaka-aineilla on merkittävä rooli liiketoiminnassamme, sillä niiden osuus kaikista kustannuksistamme on noin 70 %. Suominen käyttää kuitukankaiden tuotannossa erilaisia kuitumateriaaleja, kuten selluloosa-pohjaisia kuituja, polypropeenia ja polyesteriä. Vuonna 2022 uusiutuvien raaka-aineiden osuus oli 62 % (59 % vuonna 2021). Suurin osa niistä oli selluloosakuituja, kuten viskoosia ja sellua. Tuemme vastuullista metsänhoitoa ja tarjoamme kuitukankaita, jotka on valmistettu FSC® (FSC-N002523)-, PEFC- ja SFI®-sertifioiduista raaka-aineista. Suominen pyrkii jatkuvasti löytämään ratkaisuja, joilla voitaisiin vähentää kuitukangas-tuotteiden ympäristövaikutuksia koko arvoketjussa. Arvioimme koko ajan uusia, innovatiivisia ja vastuullisia kuituvaihtoehtoja. Panostamme vahvasti raaka-aineiden tehokkaaseen käyttöön ja pyrimme jatkuvasti parantamaan materiaalitehokkuuttamme entisestään. Lisäksi pyrimme minimoimaan tuotantojätteen määrää kierrättämällä ja etsimällä vaihtoehtoisia ratkaisuja sellaiselle tuotantojätteelle, jota emme pysty hyödyntämään.

Energia

Energiankulutuksemme koostuu lämmön ja höyryn tuotannossa käytettävän kaasun käytöstä sekä ostetun sähkön ja höyryn käytöstä.

Tavoitteenamme on vuoteen 2025 mennessä vähentää energiankulutusta 20 % tuotettua tonnia kohti vertailuvuoden 2019 tasoon nähden. Vuonna 2022 energiansäästötuloksemme oli tämän tavoitteen osalta 0,6 % tuotettonnia kohti vertailuvuoden tasoon verrattuna. Jotta saavuttaisimme energiatehokkuuden parantamista koskevat tavoitteemme, pyrimme jatkuvasti tunnistamaan ja toteuttamaan energiaa säästäviä toimia kaikilla tehtaillamme.

Kaatopaikkajäte

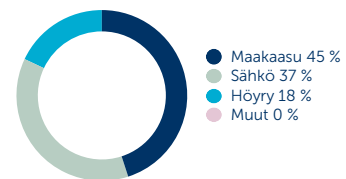
Suominen pyrkii ehkäisemään jätteen syntymistä ensisijaisesti parantamalla materiaalitehokkuutta. Lisäksi teemme aktiivisesti yhteistyötä sellaisten kumppaneiden kanssa, jotka käyttävät jättemateriaaliamme eri tarkoituksiin.

Tavoitteenamme on vuoteen 2025 mennessä vähentää kaatopaikkajätteen määrää 20 % tuotettua tonnia kohti vertailuvuoden 2019 tasoon nähden. Vuonna 2022 vähennys oli 2,5 % tuotettonnia kohti vertailuvuoden tasoon nähden. Neljä kahdeksasta tehtaastamme ei tuota enää ollenkaan kaatopaikalle päätyvää tuotantojätettä.

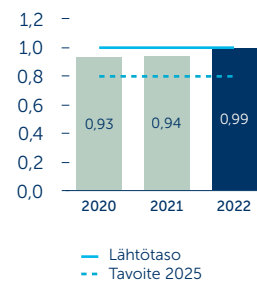
Raaka-aineiden hankinta 2022



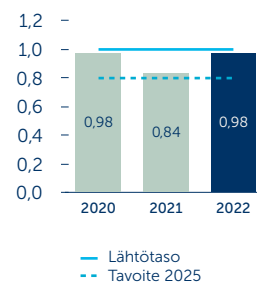
Energian kulutus 2022



Energiankulutus tuotettonnia kohti (indeksoitu)



Kaatopaikkajäte tuotettonnia kohti (indeksoitu)



Kasvihuonekaasupäästöt

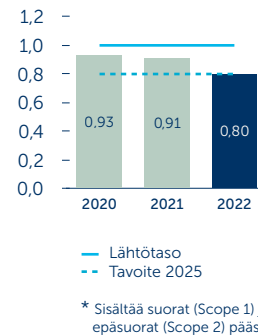
Suominen raportoi suorat kasvihuonekaasupäästönsä (Scope 1) ja ostetun energian tuotannosta aiheutuvat epäsuorat kasvihuonekaasupäästönsä (Scope 2) kasvihuonekaasuprotokollan mukaisesti. Suorat kasvihuonekaasupäästöt ovat peräisin pääasiassa prosessilämmön tuotantoon käytettyjen fossiilisten polttoaineiden kulutuksesta. Epäsuorat päästöt aiheutuvat ostetun sähkön ja höyryn tuotannosta.

Tavoitteenamme on vuoteen 2025 mennessä vähentää kasvihuonekaasupäästöjä 20 % tuotettua tonnia kohti vertailuvuoden 2019 tasoon nähden. Vuonna 2022 saavutimme tavoitteemme vähentäen kasvihuonekaasupäästöjä 20,0 % tuotettua tonnia kohti vertailuvuoden tasoon nähden.

Osana kasvihuonekaasupäästöjen vähentämiseen tähtäävää työtä kaikki Suominen Euroopan tehtaat siirtyivät vuonna 2021 käyttämään pelkästään fossiilitonta sähköä. Tämä muutos oli merkittävä askel kohti Suominen kasvihuonekaasujen vähennystavoitteita. Tutkimme vastaavia mahdollisuuksia myös Amerikan tehtaillamme. Toinen edistysaskel kasvihuonekaasupäästöjen vähentämiseksi oli aurinkopaneelien asennus Alicanten tehtaallemme vuonna 2022. Suominen arvioi parhaillaan aurinkopaneeli-investointien lisäämisen mahdollisuuksia.

Pyrimme jatkuvasti löytämään uusia tapoja pienentää toimintojemme kasvihuonekaasupäästöjä.

Kasvihuonekaasupäästöt*
tuotetonna kohti (indeksoitu)



Kasvihuonekaasujen laskentamenetelmän tarkistuksen johdosta vuosien 2019 ja 2020 kasvihuonekaasuluvut oikaistiin vuoden 2021 vuosikertomuksessa.



CASE | ympäristövaikutusten minimointi

Aurinkopaneeleita asennettiin Alicanten tehtaalle

Alicanten tehtaan tontille asennettiin 2 222 aurinkopaneelista koostuva aurinkovoimala vuonna 2022. Aurinkovoimala tuottaa tehtaalle puhdasta, fossiilivapaata sähköä. Tehtaamme sijainti Alicantessa soveltuu erinomaisesti aurinkovoimalalle. Aurinkovoimalan kapasiteetti on 1 MW, ja se tuottaa 8–13,5 % tuotantolaitoksen sähkön kokonaiskulutuksesta. Suominen tavoitteena on vuoteen 2025 mennessä vähentää energiankulutusta ja kasvihuonekaasupäästöjä 20 % tuotettua tonnia kohden vertailuvuoden 2019 tasoon nähden. Siirtyminen kohti kestäviä energialähteitä on meille askel eteenpäin.



Javier Hernandez
tehtaanjohtaja, Alicante



Vastuulliset kuitukankaat

Kuitukangasmarkkina on siirtynyt nopeasti kohti vastuullisempia vaihtoehtoja. Muutosta ohjaavat pääasiassa kuluttajien kasvava tietoisuus ympäristöasioista sekä lainsäädäntö. Vuonna 2021 voimaan astunut EU:n kertakäyttömuovi-direktiivi (Single-Use Plastics Directive, SUPD) sekä monet muut vastaavat aloitteet eri puolilla maailmaa ovat vaikuttaneet merkittävästi siihen, että ala on siirtynyt kohti vastuullisia vaihtoehtoja.

Suomisen ensimmäinen muoviton tuote lanseerattiin jo yli 15 vuotta sitten.

Suomisella on hyvät edellytykset vastata tähän markkinamuutokseen. Lanseerasimme ensimmäinen muovittoman tuottemme jo yli 15 vuotta sitten. Tuotevalikoimassamme on useita erilaisia vastuullisia kuitukangastuotteita eri käyttötarkoituksiin. Muovittomassa tuotevalikoimassamme on biohajoavia, kompostoituvia ja vedessä hajoavia tuotteita. Tuotteet valmistetaan uusiutuvista kuituista, kuten viskoosista, puukuidusta, lyocellista, puuvillasta tai bambusta. Lisäksi tarjoamme kuitukankaita, jotka valmistetaan muista vastuullisista materiaaleista, kuten kierrätystä PET-muovista (rPET) tai PLA-muovista.

Vastuulliset kuitukankaat on yksi yritys- vastuuohjelmamme neljästä keskeisestä teemasta. Tavoitteemme on lisätä vastuullisten kuitukankaiden myyntiä 50 % vuoteen 2025 mennessä (vertailuvuoden 2019 tasoon nähden) sekä lanseerata vuosittain yli 10 vastuullista tuotetta. Vuonna 2022

vastuullisten kuitukankaiden osuus tuotannostamme kasvoi 99 % (vertailuvuodeen 2019 verrattuna). Saavutimme hyvin myös vastuullisten tuotteiden vuosittaista lanseerausta koskevan tavoitteemme ja toimme vuonna 2022 markkinoille yhteensä 12 vastuullista tuotetta.

Olemme edelläkävijä vastuullisissa kuitukankaissa ja kehitämme jatkuvasti uusia, innovatiivisia ratkaisuja markkinoille. Yksi esimerkki tästä on HYDRASPUN® Circula, joka on ensimmäinen kierrätyspaperista valmistettu kuitukangas. Se on moniin eri käyttötarkoituksiin soveltuva biohajoava ja muoviton tuote.

Toinen esimerkki vuonna 2022 lanseeratuista uusista vastuullisista tuotteista on hiilineutraali kuitukangastuote BIO-LACE® Zero. Tämä tuote on valmistettu sertifioiduista, hiilineutraaleista VEOCEL™ Lyocell -kuituista. Tuotteen hiilineutraalius on ClimatePartnerin sertifioima.



CASE | T&K

Kompostoinnin testikeskus perustettu Nakkilaan

Kompostoinnin testikeskus Suominen Green Lab perustettiin Nakkilaan vuonna 2022. Green Lab -laboratoriossa arvioimme uusiutuvista raaka-aineista valmistettujen kuitukankaiden kompostoitavuutta. Hajoamisen analysointi kompostiolosuhteissa tukee myös tuotekehitystämme. Voimme testata kompostoitavuutta sekä teollisuuden että kotitalouksien kompostiolosuhteissa. Kompostoitavuustesteissä on jo saatu vaikuttavia tuloksia. Esimerkiksi Suominen sataprosenttisesta viskoosista valmistettu tuote hajoaa täysin sekä kotien että teollisuuden kompostointiolosuhteissa vain muutamissa viikoissa.



Niina Salonoja
tutkimus- ja kehityspäällikkö

BIOLACE® Zero on täysin biohajoava, kompostoitava ja muoviton, ja sitä voidaan käyttää monenlaisiin pyyhintäsovelluksiin.

Jatkuva kehitys

Vastuullisuus on yksi keskeisimmistä tutkimus- ja tuotekehityksemme teemoista. Suominen on edelläkävijä vastuullisten kuitukankaiden valmistuksessa, ja tutkimus- ja tuotekehityksen tiimillämme on vankkaa asiantuntemusta vastuullisista kuiduista. Nakkilan ja Windsor Locksin tehtaidemme pilottilinjat tukevat innovaatiotyötämme esimerkiksi mahdollistamalla prototyypin testaamisen.

Tutkimme New Fiber Centerissä jatkuvasti uusia potentiaalisia kuituja, kuten nokkosta, hampppua ja regeneroitua selluloosaa. Teemme myös aktiivisesti yhteistyötä uusien innovatiivisten kuitujen kehittävien startup-yritysten sekä vakiintuneempien toimijoiden kanssa. Esimerkiksi Suominen ja Bast Fibre Technologies Inc. ovat jo usean vuoden ajan tutkineet yhdessä vaihtoehtoisia kuituja, kuten hampppua. Suominen toi vuonna 2022 markkinoille BIOLACE® Natura -tuotteen, jossa selluloosakuituihin sekoitetaan hampppua. Se vastaa kuluttajien toiveisiin vastuullisista ja luonnollisista materiaalivalinnoista.

Uusien raaka-aineiden tutkimuksen lisäksi keskitymme uusiutuvien raaka-aineiden biohajoavuuteen ja elinkaarren loppuun. Suominen Green Lab aloitti toimintansa Nakkilassa vuonna 2022. Laboratorio tukee tuotekehitystä ja varmistaa lupaukset tuotteiden kompostoitavuudesta. Koska kehitämme jatkuvasti uusia innovatiivisia ratkaisuja, joiden ympäristövaikutus on entistä pienempi, voimme tarjota asiakkaillemme laajan valikoiman vastuullisia kuitukankaita.

Sen lisäksi, että kehitämme uusia vastuullisia tuotteita, pyrimme arvioimaan ja minimoimaan myös kaikkien nykyisten tuotteidemme ympäristövaikutuksen. Vuodesta 2021 alkaen olemme arvioineet tuotteidemme ympäristövaikutuksen laskemalla niiden hiilijalanjäljen. Digitaalisen Climate App -sovelluksen kautta asiakkamme voivat vertailla tuotevalikoimaamme kuuluvien tuotteiden kasvihuonekaasupäästöjä. Tarjotessamme ympäristöä vähemmän kuormittavia tuotteita laadusta tinkimättä voimme auttaa asiakkaitamme pienentämään heidän tuotteidensa ympäristövaikutusta ja saavuttamaan vastuullisuustavoitteensa.

Tavoitteemme on kasvattaa Suominen vastuullisten tuotteiden valikoimaa entisestään vastataksemme asiakkaidemme tarpeisiin entistäkin paremmin.



CASE | innovaatiot

HYDRASPUN® Aquaflo voitti innovaatiopalkinnon


Suominen HYDRASPUN® Aquaflo -tuote palkittiin Nonwoven Product Achievement -palkinnolla IDEA®22-konferenssissa, joka järjestettiin Miamissa vuonna 2022. Tuote sai tunnustusta siitä, että se edistää vastuullisuutta. HYDRASPUN® Aquaflo läpäisi riippumattomissa testeissä sekä International Water Service Flushability Groupin (IWSFG) että INDA- ja EDANA-järjestöjen (GD4) asettamat hajoavuusvaatimukset. HYDRASPUN® Aquaflo edustaa vuosien tutkimus- ja kehitystyötä sekä tiimien välistä yhteistyötä organisaatiossamme. Suomiselle on palkitsevaa saada tunnustusta alalla.



Andrew Charleston
tuotehallintapäällikkö,
Amerikat



Avinav Nandgaonkar
tutkimus- ja kehityspäällikkö



Yrityskansalaisuus

Suominen toimii vastuullisesti ja johdonmukaisesti kaikkialla maailmassa. Edistämme vastuullista toimintaa toimitusketjussamme ja koko yhteiskunnassa kunnioittamalla ihmisoikeuksia, minimoimalla oman toimintamme ympäristövaikutukset ja olemalla hyvä yrityskansalainen. Noudatamme kaikessa toiminnassamme tiukkoja eettisiä vaatimuksia.

WE SUPPORT

.....

Suominen on kansainvälinen yritys, jolla on toimintaa kolmella mantereella. Teemme päivittäin yhteistyötä useiden eri sidosryhmien kanssa monikulttuurisessa ympäristössä. Kehitämme sidosryhmäsuhteitamme oikeudenmukaisesti ja vastuullisesti ja pyrimme läpinäkyvyyteen kaikessa viestinnässämme.

Kansainvälisenä yrityksenä tarjoamme työtä ja liiketoimintamahdollisuuksia eri puolilla maailmaa ja tuemme samalla toimintamaidemme taloutta. Verojalan jälkemme syntyy liiketoiminnasta, jota harjoitamme toimintamaissamme. Olemme sitoutuneet noudattamaan täysin kaikkia sovellettavia kansallisia ja kansainvälisiä lakeja, määräyksiä ja yleisesti hyväksytyjä käytäntöjä sekä pidättäytymään epäoikeudenmukaisesta liiketoiminnasta, kuten petoksista, korruptiosta ja lahjonnasta. Suominen on sitoutunut YK:n Global Compact -yritysvastuualoitteeseen ja sen periaatteisiin ihmisoikeuksien, työvoiman, ympäristön ja korruption torjunnan aloilla. Olemme tukeneet aloitetta vuodesta 2020 alkaen.

Ihmisoikeudet

Suominen on sitoutunut noudattamaan Yhdistyneiden kansakuntien liike-elämän ja ihmisoikeuksien perusperiaatteita sekä Kansainvälisen työjärjestön julistusta työn perusperiaatteista ja -oikeuksista. Suominen on sitoutunut työnantajana kunnioittamaan ihmisoikeuksia.

Suominen ei hyväksy minkäänlaista syrjintää, lapsityövoiman käyttöä tai pakko-työtä. Suominen pyrkii johdonmukaisesti varmistamaan, että ihmisoikeuksia kunnioitetaan koko arvoketjussa. Suominen edellyttää, että sen raaka-ainetoimittajat sitoutuvat toimimaan eettisesti, noudattamaan sovellettavia kansallisia lakeja ja kansainvälisiä sopimuksia sekä kunnioittamaan kansainvälisesti tunnustetuissa

standardeissa ja sopimuksissa määriteltyjä ihmisoikeuksia.

Liiketapaperiaatteet

Päivittäistä toimintaamme ohjaavat Suomen liiketapaperiaatteet sekä niihin liittyvät käytännöt, jotka muodostavat yhdessä oikeudenmukaisen ja vastuullisen liiketoimintamme perustan. Suominen julkaisi päivitettyt liiketapaperiaatteensa vuonna 2021. Liiketapaperiaatteet määrittelevät Suomen odotukset siitä, miten liiketoimintaa harjoitetaan vastuullisesti, eettisesti ja johdonmukaisesti sekä arvojemme, käytäntöjemme ja sovellettavan lain mukaisesti. Keskeisimpiä Suomen liiketapaperiaatteissa käsiteltäviä aiheita ovat oikeudenmukaiset liiketoimintakäytännöt, pörssiyrityksiä koskevat määräykset, ihmisoikeudet ja ympäristö. Periaatteita noudatetaan Suominen Oyj:ssä ja sen tytäryhtiöissä, ja ne koskevat kaikkia Suomen työntekijöitä kaikkialla maailmassa. Noin 95 % Suomen työntekijöistä on suorittanut päivitettyjä liiketapaperiaatteita koskevan koulutusohjelman.

Toimittajiin kohdistuvat vaatimukset kuvaataan Suomen tavarantoimittajia koskevissa liiketapaperiaatteissa, joissa käsitellään esimerkiksi ihmisoikeuksia, palkkoja, työaikoja, lapsi- ja pakkotyövoimaa, korruptiota, lahjontaa sekä ympäristöä. Edellyttämme liikekumppaneiltamme vastuullista toimintaa, ja kaikkien toimittajiemme on noudatettava Suomen tavarantoimittajia koskevia liiketapaperiaatteita.

Prosessin luominen ulkopuolisen osapuolen toimesta suoritettaviin tavarantoimittajiemme vastuullisuusarviointeihin on käynnissä yritysvastuuohjelmamme tavoitteiden mukaisesti.

Lue lisää

Suomen liiketapaperiaatteet ja liiketapaperiaatteet tavarantoimittajille ovat saatavilla osoitteessa www.suominen.fi.

Sidosryhmävuoropuhelu

Suomisen sidosryhmät ovat yhteisöjä tai yksilöitä, jotka vaikuttavat liiketoimintaamme tai joihin liiketoimintamme vaikuttaa. Sidosryhmämme ovat keskenään hyvin erilaisia, joten painotukset ja viestintäkanavat vaihtelevat kunkin sidosryhmän tavoitteiden ja tarpeiden mukaan. Jatkuva vuorovaikutus sidosryhmien kanssa on keskeinen osa Suomisen yritys vastuuta.

Sidosryhmävuoropuhelu antaa tärkeää tietoa sidosryhmien odotuksista ja huolenaiheista sekä auttaa meitä tunnistamaan toimintaympäristöömme liittyvät mahdollisuudet ja riskit. Haluamme käydä avointa ja jatkuvaa vuoropuhelua sidosryhmiemme kanssa ja pyrimme viestimään heille läpinäkyvästi eri kanavissa.

Suominen toteutti yritys vastuun olennaisuusarvioinnin vuonna 2019. Arviointiin sisältyi sidosryhmille, kuten muun muassa asiakkaille, henkilöstölle, institutionaalisille sijoittajille, tavarantoimittajille, toimialajärjestöille ja osakkeenomistajille lähetetty kysely sekä keskeisten sidosryhmien haastatteluja. Tulosten perusteella Suomiselle valittiin kuusi

oleellisinta yritys vastuun aihealuetta: ympäristöystävälliset tuotteet, terveys ja turvallisuus, energiatehokkuus, jätteen syntymisen ehkäiseminen, taloudellinen vakaus ja työntekijöiden sitoutuneisuus. Arvioinnin tuloksia käytettiin yritys vastuuohjelmamme 2020–2025 perustana.

Vuonna 2021 Suominen teki sidosryhmäkyselyn uudestaan varmistaakseen, että vuonna 2019 tärkeimmiksi ja olennaisimmiksi määritellyt yritys vastuun aihealueet ovat edelleen samat. Sidosryhmäkysely toteutettiin verkkopohjaisella alustalla vuoden 2021 jälkipuoliskolla, ja se oli avoin kaikille sidosryhmillemme. Kyselyn tulokset vahvistivat, että Suomisen yritys vastuuohjelman 2020–2025 tärkeimmät tavoitteet ja painopistealueet ovat edelleen paikkansapitävät ja vastaavat sidosryhmiemme odotuksia.

Lue lisää sidosryhmäyhteistyöstämme ja vuorovaikutuskanavistamme seuraavan sivun taulukosta.



©UNICEF/UN0561629/Urdaneta

CASE | yrityskansalaisuus

Tuemme Suomen UNICEFia Ahlström Collective Impactin kautta

Yritysvastuu on keskeinen osa Suomisen strategiaa ja liiketoimintaa. Tiedostamme vastuumme yhteiskuntaa kohtaan ja haluamme vaikuttaa myönteisesti niin paikallisella kuin maailmanlaajuisellakin tasolla. Ahlström Collective Impactin myötä kuulumme yhteisöön, joka tukee UNICEFin tärkeää työtä. Ahlström Collective Impact on ainutlaatuinen yhteistyömalli, joka kokoaa yhteen Ahlströmin verkostoon kuuluvat yritykset ja säätiöt. Vuonna 2022 se sijoitti miljoona euroa lasten maailmanlaajuisen koulutusohjelmaan sekä lasten auttamiseen Ukrainassa.



Emilia Peltola
viestintä- ja sijoittajasuhdejohtaja



SIDOSRYHMÄ	ODOTUKSET JA TAVOITTEET	SIDOSRYHMIEN ODOTUSTEN TÄYTTÄMINEN	VUOROVAIKUTUSKANAVAT
Henkilöstö	<ul style="list-style-type: none"> - Turvallinen työympäristö - Palkat ja edut - Kehittymismahdollisuudet - Yhdenvertaisuus - Hyvinvointi ja positiivinen työkuulttuuri 	<ul style="list-style-type: none"> - Vahva työturvallisuuskulttuuri, johon sisältyy Behavior Based Safety -ohjelma, Life Saving Rules -säännöt ja ISO 45001 -standardin mukainen turvallisuudenhallintajärjestelmä - Kohtuulliset ja tasapuoliset palkat ja edut - Osaamisen kehittämisen prosessi, sisältäen henkilökohtaiset kehitysuunnitelmat - Henkilöstöhallinnon periaatteet ja sokkorekrytointi - Avoin viestintä - Liiketapaperiaatteet 	<ul style="list-style-type: none"> - Päivittäinen vuorovaikutus - Globaali intranet, sisäinen uutiskirje - Globaali henkilöstön sitoutuneisuutta mittaava kysely sekä paikalliset pulssikyselyt - Kehityskeskustelut - Sidosryhmäkysely
Tavarantoimittajat	<ul style="list-style-type: none"> - Pitkäaikainen kumppanuus - Avoin viestintä ja yhteistyö - Maksut materiaaleista ja palveluista 	<ul style="list-style-type: none"> - Jatkuva yhteistyö - Sujuva ja tehokas raaka-aineiden laadunvarmistusprosessi - Liiketapaperiaatteet tavarantoimittajille - Yleiset ostoehdot 	<ul style="list-style-type: none"> - Tapaamiset ja muu välitön vuorovaikutus - Tarjouspyynnöt ja sopimukset - Sidosryhmäkysely
Asiakkaat	<ul style="list-style-type: none"> - Tuotteiden laatu ja turvallisuus - Innovaatiot ja tuotekehitys - Ympäristövaikutusten vähentäminen - Vastuullinen kuidunhankinta - Asiakasarvo - Pitkäaikainen kumppanuus - Kustannuskilpailukyky 	<ul style="list-style-type: none"> - Laadun ja turvallisuuden varmistaminen auditointien ja sertifiointien avulla - Vastuullinen tuotevalikoima ja asiakkaiden kanssa tehtävä tuotekehitys - Osaamisen kehittäminen - Jatkuva yhteistyö ja tuotantolaitosvierailut - Messuille ja näyttelyihin osallistuminen - Liiketapaperiaatteet 	<ul style="list-style-type: none"> - Tapaamiset ja muu välitön vuorovaikutus - Messut ja muut alan tapahtumat sekä alan julkaisut - Ulkoinen viestintä, esim. uutiskirje asiakkaille - Auditoinnit ja sertifiointit - Asiakas- ja sidosryhmäkyselyt - Asiakaspalvelu - Tarjouspyynnöt ja sopimukset
Sijoittajat, osakkeenomistajat, analyytikot	<ul style="list-style-type: none"> - Markkina-arvo ja osingot - Kestävä kasvu - Tarkka, johdonmukainen ja luotettava tiedotus - Riskien arviointi ja hallinta - Innovaatiot ja tuotekehitys - Yritysvastuu 	<ul style="list-style-type: none"> - Suomen lainsäädäntöön, EU-direktiiveihin sekä pörssiyhtiöitä koskeviin sääntöihin ja määräyksiin perustuva viestintä - Kasvuun ja kannattavuuteen tähtäävän strategiaamme toteuttaminen - Yritysvastuuohjelmamme toteuttaminen - Läpinäkyvä raportointi, GRI-standardien mukainen vastuullisuusraportointi - Liiketapaperiaatteet 	<ul style="list-style-type: none"> - Yhtiökokous - Osavuosi- ja vuosiraportointi - Pörssi- ja lehdistötiedotteet - Tapahtumat osakkeenomistajille ja analyytikoille - Verkkosivut ja muut digitaaliset kanavat - Sidosryhmäkysely
Poliittiset päättäjät, viranomaiset, kansalaisjärjestöt	<ul style="list-style-type: none"> - Säännösten noudattaminen - Vastuullinen toimitusketju - Vastuullinen toiminta 	<ul style="list-style-type: none"> - Lainsäädännön ja määräysten noudattaminen - Rikkomusten raportointikanava - GRI-standardien mukainen vastuullisuusraportointi - Liiketapaperiaatteet 	<ul style="list-style-type: none"> - Raportointi ja muu ulkoinen viestintä - Välitön vuorovaikutus - Sidosryhmäkysely
Yhteiskunta ja paikalliset yhteisöt	<ul style="list-style-type: none"> - Oikeudenmukaiset työsuhtekäytännöt - Vastuullinen ja kestävä tuotanto - Säännösten noudattaminen - Maksetut verot 	<ul style="list-style-type: none"> - Työpaikat ja kohtuulliset palkat - Hyvä yrityskansalaisuus - Maksetut verot - Liiketapaperiaatteet 	<ul style="list-style-type: none"> - Tiedotusvälineet - Ulkoinen viestintä - Tapahtumat - Sidosryhmäkysely



Verojalanjälki

Suominen verojalanjälki edustaa Suominen liiketoiminnasta sen toimintamaissa aiheutuvia taloudellisia vaikutuksia yhteiskuntaan verojen ja veronluonteisten maksujen muodossa. Suominen liiketoiminnasta aiheutuu Suomiselle verojen ja veronluonteisten maksujen maksamisvelvollisuuksia sekä velvollisuus periä ja tilittää konserniyhtiöiden liiketoiminnasta johtuvia veroja ja veronluonteisia maksuja.

Suomisella on yhtiön hallituksen hyväksymät veropolitiikka ja veroihin liittyvät toimintaohjeet. Liiketapaperiaatteidensa mukaisesti Suominen on sitoutunut toimimaan vastuullisesti ja noudattamaan kaikessa toiminnassaan eettisesti hyväksyttäviä periaatteita. Vastuullinen toiminta

sisältää kaikkien raportointivaatimusten täyttämisen sekä kaikkien lakisääteisten välittömien, välillisten ja muiden verojen maksamisen. Suominen tavoitteena on noudattaa kaikkia verotukseen liittyviä lakisääteisiä vaatimuksia ja määräaikoja toimintamaissaan.

Suominen pyrkii järkevällä ja oikeudenmukaisella verosuunnittelulla sekä verovelvoitteiden noudattamisella ylläpitämään vakaata ja perusteltavissa olevaa veroasemaa. Konsernin verovelvoitteiden osalta Suominen tavoitteena on tunnistaa konsernin verotuksellinen asema ja velvoitteet etukäteen. Suominen ei tee keinotekoisia verosyistä tehtäviä järjestelyitä, ja kaikki transaktiot ovat liiketoimintalähtöisiä.

Suomisen verojalanjälki syntyy yksinomaan Suomisen liiketoiminnasta yhtiön toimintamaissa.

Suomisen verojalanjälki syntyy yksinomaan Suomisen liiketoiminnasta yhtiön toimintamaissa, eikä Suominen ole sopinut järjestelyistä, joiden tarkoituksena olisi muuttaa tai järjestellä uudelleen yhtiön verorasitusta siitä, mikä aiheutuu normaalisti liiketoiminnasta. Suomisen konserniyhtiöiden välinen tavarakauppa on erittäin vähäistä, ja lähtökohtaisesti konserniyhtiöt myyvät valmistamansa tuotteet suoraan asiakkaalle. Liiketoimintamallista johtuen Suominen maksaa yritystuloveroa niissä maissa, joissa sen tuotannosta muodostuu arvoa.

Konsernin sisäisiä palveluita saavilta konserniyhtiöiltä peritään palveluveloitus. Palveluveloitus on hinnoiteltu käyttäen markkinaehtoperiaatetta.

Suomisella on yrityksiä ainoastaan niissä viidessä maassa – Brasiliassa, Suomessa, Italiassa, Espanjassa ja Yhdysvalloissa – joissa sillä on sekä tuotanto että myyntitoimintaa. Verojen muiden veronluonteisten maksujen suhteen Suominen noudattaa kunkin maan lakeja ja määräyksiä.

Suomalaisten konserniyhtiöiden päämarkkinat ovat ulkomailla, minkä vuoksi näiden yhtiöiden vienti ylittää merkittävästi kotimaan myynnin. Koska vienti on arvonlisäverotonta, siitä seuraa, että suomalaisen konserniyhtiöiden arvonlisäverollisiin ostoihin sisältyvä vähennettävä arvonlisävero on huomattavasti suurempi kuin niiden arvonlisäverollisen myynnin perusteella tilittämä arvonlisävero. Tästä johtuen Suominen saa arvonlisäveron palautusta Suomesta.

Suomisen verojalanjälki kattaa konserniyhtiöiden kustannuksiin sisältyvien verojen ja veronluonteisten maksujen lisäksi myös konserniyhtiöiden perimät ja tilittämät verot ja veronluonteiset maksut, kuten välilliset verot. Verotuksen ja kirjanpidon erilaisesta ajoituksesta aiheutuvat laskennalliset verot eivät sisälly verojalanjälkeen.

Vuonna 2022 Suomisen palveluksessa oli keskimäärin 707 henkilöä (FTE – kokoaikaisiksi muutettuina). Suominen vaikuttaa paikallisen yhteiskunnan talouteen positiivisesti työntekijöiden tuloverojen ja sekä yrityksen että työntekijöiden maksamien sosiaaliturvamaksujen muodossa. Siten Suomisen verojalanjälkeen sisältyvät myös perityt ja tilitettyt työntekijöiden tuloverot ja sosiaaliturvamaksut. Työnantajan verot on raportissa erotettu selkeästi työntekijöiden veroista ja maksuista.

Suomisen yhteisöveroon vaikuttavat merkittävässä määrin joissakin Suomisen toimintamaissa syntyneet verotukselliset tappiot. Paikallisten verolakien ja -määräysten mukaan verotappiot voidaan siirtää myöhemmille tilikausille ja vähentää tulevien vuosien verotettavasta tuloksesta. Suomisella on useassa toimintamaassaan käytössä verolainsäädännön sallima verokonsolidointijärjestelmä, jolloin kyseisessä maassa sijaitsevat erillisyhtiöt verotetaan tuloveron osalta konsolidoidun verotettavan tulon perusteella sen sijaan, että kukin yhtiö verotettaisiin erikseen.

Konserniyhtiöt maksavat myös kiinteistöveroja omistamistaan maa-alueista ja rakennuksista, erilaisia ympäristö- ja energiaveroja sekä erilaisia maksuja, joiden perusteena on esimerkiksi valmistustoiminnan harjoittaminen. Suominen ei käsittele näitä perittävinä ja tilitettävinä välillisinä veroina vaan konserniyhtiöiden kustannuksiin sisältyvinä veroina.

Eräät Suomisen toimintamaat myöntävät ehdot täyttävälle yrityksille verohyvityksiä esimerkiksi käyttömaisuushyödykkeiden ylimääräisten poistojen kautta. Näitä myönnettyjä verohyvityksiä voidaan joissain Suomisen toimintamaissa käyttää esimerkiksi erilaisten verojen ja veronluonteisten maksujen kuittaamiseen.



Konsernin verot ja maksut

1 000 euroa	2022		2021	
	Suomi	Muut maat	Suomi	Muut maat
Yhteisövero verotettavan tulon perusteella	-1 318	-3 460	-1 166	-3 678
Kiinteistövero	-75	-1 277	-73	-975
Työnantajamaksut	-1 853	-10 592	-1 727	-9 807
Kuluksi kirjattu arvonlisävero	-20	-3	-20	-4
Viennin tullit*	-	-5	-	-15
Tuonnin tullit*	-463	-1 785	-342	-1 835
Valmiste- yms. verot	-119	-250	63	-458
Muut verot ja veronluonteiset maksut	-40	-322	-28	-320
Saadut verohyvitykset ja -kannustimet	-	2 659	-	-
YHTEENSÄ	-3 888	-15 035	-3 294	-17 093

Perityt ja edelleentiletyt verot ja maksut

1 000 euroa	2022		2021	
	Suomi	Muut maat	Suomi	Muut maat
Arvonlisävero, netto	3 323	-6 962	3 242	-7 786
Tilitetyt palkoista perityt maksut	-3 588	-9 374	-3 417	-8 764
Tilitetyt lähdeverot	-453	-122	-791	-113
YHTEENSÄ	-718	-16 457	-967	-16 664

* Tullit maksaa tavarantoonti- tai vientiyrittäjä, eikä niitä peritä ja/tai tilitetä jonkun muun puolesta. Tästä syystä tullit raportoidaan maksettuina veroina.

Raportointiperiaatteet

Suominen julkaisee yritysvastuuraporttinsa osana vuosikertomustaan. Edellinen, vuotta 2021 koskeva yritysvastuuraportti julkaistiin maaliskuussa 2022.

Kaiken esitetyn tiedon raportointikausi on yksi kalenterivuosi (1.1.–31.12.2022). Esitetyt historiatiedot kattavat aiheen mukaan joko kaksi tai kolme edeltävää vuotta.

Suominen raportoi Global Reporting Initiative -standardien mukaisesti ajalta 1.1.–31.12.2022. Tämä tarkoittaa sitä, että raportti sisältää GRI 1: Foundation 2021 -standardin sekä Suomiselle olennaiset Topic-standardit. Sovellettavia GRI Sector -standardeja ei ole. Suominen vuoden 2022 yritysvastuutiedot on varmentanut riippumaton asiantuntijayritys PricewaterhouseCoopers Oy. Rajoitettu varmennus tehtiin uusimman ISAE 3000 -standardin mukaisesti. Varmennettujen tietojen laajuus on ilmoitettu riippumattomassa varmennusraportissa tämän raportin sivuilla 54–56.

Suominen yritysvastuuraportointi perustuu olennaisuuteen. Olennaisuusarviointi tehtiin ensimmäisen kerran vuonna 2019. Vuonna 2021 Suominen teki sidosryhmäkyselyn uudestaan verkkopohjaisella alustalla. Tällä haluttiin varmistaa, että vuonna 2019 tärkeimmiksi ja olennaisimmiksi määritellyt yritysvastuun osa-alueet ovat edelleen samat. Kyselyn tulokset vahvistivat, että Suominen yritysvastuuhjelman 2020–2025 tärkeimmät tavoitteet ja painopistealueet eivät ole muuttuneet. Vuonna 2022 Suominen täydensi aikaisempia olennaisuusarviointeja arvioimalla myös liiketoimintansa vaikutuksia.

Taloudellinen vastuu

Taloudelliseen vastuuseen liittyvät luvut perustuvat Suominen konsernitilinpäätökseen. Se on laadittu noudattaen kansainvälisiä tilinpäätösstandardeja (IFRS), jotka sisältävät myös IAS-standardit sekä standardien tulkinnat (SIC ja

IFRIC). Konsernitilinpäätös käsittää Suominen Oyj:n sekä sen tytäryhtiöt. Emoyhtiön toiminta- ja esittämisvaluutta on euro, joka on myös konsernitilinpäätöksen esittämisvaluutta. Tytäryhtiöiden toimintavaluutat määräytyvät niiden pääasiallisen toimintaympäristön mukaan.

Ihmiset ja turvallisuus

Henkilöstön kokonaismäärää koskevat tiedot raportoidaan tilinpäätöksessämme esitettyjen tietojen mukaan. Yksityiskohtaisemmat henkilöstöä koskevat tiedot ovat peräisin erikseen kerätystä tilastoista. Tiedot kuvaavat vuoden 2022 lopun tilannetta. Tapaturmia koskevia tietoja kerätään jatkuvasti tapaturmien raportointijärjestelmästä, joka kattaa koko konsernin ja kaikki Suominen työntekijät. Kunkin tunnusluvun laskentaperiaatteet ja -rajaukset kuvataan tarkemmin GRI-indeksissä.

Ympäristövaikutusten minimointi

Konsernin ympäristö- ja energiatiedot kattavat kaikki tehtaat. Olennaisuusperiaatteen mukaisesti tietoihin eivät sisälly toimistot ja muut tilat, joissa ei ole tuotantotoimintaa. Konsernin ympäristötietoja kerätään kuukausittain Suominen tehtailta laskujen ja kulutustietojen perusteella. Osa tiedoista perustuu erikseen kerättyihin tilastoihin.

Windsor Locksin laitos Connecticutissa Yhdysvalloissa on sekä Suominen että Ahlstrom Oyj:n (entinen Ahlstrom-Munksjö Oyj) käytössä, ja ympäristöä koskevissa luvuissa on tehtaan osalta otettu huomioon vain Suominen tuotantolinjojen ympäristövaikutuksia koskevat kulutustiedot. Suominen laskee kasvihuonekaasupäästönsä (Scope 1 ja Scope 2) kasvihuonekaasuprotokollan mukaisesti. Kunkin tunnusluvun laskentaperiaatteet ja -rajaukset kuvataan tarkemmin GRI-indeksissä.

GRI indeksi

GRI STANDARDS -TUNNUS	SIJAINTI	KOMMENTIT	RAPORTOINTI-RAJOITUKSET JA RAJOITUSTEN SYY
GRI 2: YLEINEN SISÄLTÖ (2021)			
Organisaation kuvaus ja raportointikäytännöt			
2-1	Organisaation yleistiedot	VSK 3, 197	
2-2	Vastuullisuusraportointiin sisältyvät yhtiöt	VSK 42, 124	
2-3	Raportointijakso, julkaisuväli ja yhteyshenkilö	VSK 42, katso kommentit	Essi Ruuska, Senior Specialist, Sustainability etunimi.sukunimi@suominencorp.com
2-4	Oikaisut aiemmin raportoiduissa tiedoissa	VSK 49, 51	
2-5	Raportoinnin varmennus	VSK 42, 54–56	Suomisen yritysvaluuttaraportti 2022 on ulkoisesti varmennettu riippumattoman tahon, PricewaterhouseCoopers Oy:n, toimesta.
Toimialat ja työntekijät			
2-6	Toimialat, arvoketju ja muut liiketoimintasuhteet	VSK 4–6, 9–13	
2-7	Palkansaajat	VSK 3, 23–25, 42, 48	
2-8	Tietoa muista työntekijöistä	Katso kommentit	Windsor Locksin tehdas Connecticutissa Yhdysvalloissa on sekä Suominen että Ahlstrom Oyj:n (entinen Ahlstrom-Munksjö Oyj) käytössä. Tämän vuoksi työntekijät, jotka eivät ole Suominen työntekijöitä suorittavat merkittävän osan työstä. Muutoin ulkopuolisia työntekijöitä käytetään pääasiassa erilaisissa kunnossapitotoon tai rakentamiseen liittyvissä töissä, tällaiset työtehtävät ovat usein kausiluontoisia. Tehtailamme on jonkin verran kausivaihtelua loma-aikoina.
			Muiden työntekijöiden kokonaismäärää ei ole raportoitu, koska konsolidoitua raportointikäytäntöä ei ole vielä käytössä. Raportointikäytäntöjä arvioidaan ja muiden työntekijöiden kokonaismäärä sisälletään vuoden 2023 raportoinnissa.
Hallinnointi			
2-9	Hallintorakenne ja kokoonpano	VSK 58–63	
2-10	Hallituksen nimittäminen ja valitseminen	VSK 58–62	
2-11	Hallituksen puheenjohtaja	VSK 60	
2-12	Hallituksen rooli vaikuttavuuden johtamisessa	VSK 21, 84–85	
2-13	Vaikuttavuuden johtamisen vastuunjako	VSK 21	
2-14	Hallituksen rooli vastuullisuusraportoinnissa	Katso kommentit	Asiaankuuluvien johtoryhmän jäsenien ja toimitusjohtajan tarkastama ja hyväksymä.
2-15	Eturistiriitojen välttäminen	VSK 53, 77	
2-16	Epäkohtien kommunikointi	Katso kommentit	Valvontavastaava raportoi tarkastusvaliokunnalle säännöllisesti SpeakUp-linjan kautta toimitetuista ilmoituksista. Muista kriittisistä huolenaiheista, joista saamme tiedon esimerkiksi asiakaspalautteen, asiakaskyselyjen tai vastuullisuuskyselyjen kautta, raportoidaan johtoryhmälle tarpeen mukaan. Vuonna 2022 ei raportoitu yhtään kriittistä huolenaihetta.
2-17	Hallituksen kollektiivinen tieto kestävästä kehityksestä	Katso kommentit	Hallitus hyväksyy liiketapaperiaatteen ja yritysvaluuttaraportin. Yritysvaluuttaraportista aiheista keskustellaan hallituksessa säännöllisesti, ja vastuullisuustavoitteissa edistymisestä raportoidaan hallitukselle neljännesvuosittain.
2-18	Hallituksen suorituksen arviointi	VSK 61	
2-19	Hallituksen ja ylimmän johdon palkitseminen	VSK 68–76	
2-20	Palkitsemisen määrittelykäytännöt	VSK 68–76	
2-21	Vuosittaisen kompensaation suhdeluku	VSK 48	



GRI STANDARDS -TUNNUS			SIJAINTI	KOMMENTIT	RAPORTOINTI-RAJOITUKSET JA RAJOITUSTEN SYY
Strategia, politiikat ja toimintatavat					
2-22	Lausunto kestävästä kehityksen strategiasta	VSK 4–6			
2-23	Politiikat, joihin yhtiö on sitoutunut	VSK 20, 36, 38, 53, 64, katso kommentit		Liiketapaperiaatteet Liiketapaperiaatteet tavarantoimittajille Hallitus hyväksyy liiketapaperiaatteet ja niistä tiedotetaan työntekijöille Liiketapaperiaatteita koskevassa koulutuksessa.	
2-24	Politiikojen ja ohjeistusten jalkauttaminen	VSK 53			
2-25	Negatiivisten vaikutusten korjaaminen	VSK 36, 86–87			
2-26	Tietoa yritysten toiminnan vaikutuksiin liittyvien huolenaiheiden ilmoittamisesta ja avun saamisesta	VSK 53			
2-27	Lakien ja sääntöjen noudattaminen	Katso kommentit		Vuonna 2022 kahden OSHA:n tutkimuksen seurauksena Green Bayn tehtaamme määrättiin maksamaan 55 319 dollaria sakkoina OSHA:n terveys- ja turvallisuusstandardien rikkomisesta. Ongelmat ovat korjattu sen jälkeen. Vuonna 2022 ei ollut muita merkittäviä lakien ja määräysten rikkomistapauksia.	
2-28	Jäsenyydet järjestöissä ja edunvalvontaorganisaatioissa	VSK 48			
Sidosryhmävuorovaikutus					
2-29	Sidosryhmätoiminnan periaatteet	VSK 38			
2-30	Kollektiivisesti neuvoteltujen työehtosopimusten piiriin kuuluva henkilöstö	AR 48			
GRI 3: OLENNAISET AIHEET					
3-1	Oleannaisten aiheiden määrittely	VSK 18			
3-2	Olennaiset aiheet	VSK 20		Ei merkittäviä muutoksia yrityksen toiminnassa tai liikesuhteissa; ei muutoksia olennaisissa aiheissa.	
3-3	Oleannaisten aiheiden johtaminen	VSK 19–20, 22–38, 42, 53, 84–87			
TALOUDELLISET STANDARDIT					
GRI 201: Taloudelliset tulokset					
201-1	Suoran taloudellisen arvon tuottaminen ja jakaminen	VSK 49			
GRI 205: Korruptionvastaisuus					
205-1	Liiketoimintayksiköt, joille on tehty korruption liittyvä riskianalyysi	VSK 86–87			
205-2	Korruptionvastaisiin politiikkoihin ja menettelytapoihin liittyvä kommunikointi ja koulutus	VSK 36, 86–87			
205-3	Vahvistetut korruptiotapaukset ja niihin liittyvät toimenpiteet	Katso kommentit		Ei raportoituja korruptiotapauksia vuonna 2022.	
GRI 206: Kilpailun rajoittaminen					
206-1	Kilpailuoikeudellisten säännösten rikkomiseen, kartelleihin ja määräävän markkina-aseman väärinkäyttöön liittyvät oikeustoimet	Katso kommentit		Vuonna 2022 ei ole raportoitu kilpailunvastaiseen toimintaan tai kilpailu- ja monopoliainsäädännön rikkomuksiin liittyviä oikeustoimia.	

GRI STANDARDS -TUNNUS	SIJAINTI	KOMMENTIT	RAPORTOINTI-RAJOITUKSET JA RAJOITUSTEN SYY
YMPÄRISTÖSTANDARDIT			
GRI 301: Materiaalit			
301-1	Materiaalien käyttö painon tai tilavuuden mukaan	VSK 30	Painoa ei ole raportoitu luotamuksellisuussyistä. Tilavuus on esitettyä prosentteina.
GRI 302: Energia			
302-1	Organisaation oma energiankulutus	VSK 30, 49	
302-4	Energiankulutuksen vähentäminen	VSK 30, 49	
GRI 303: Vesi ja jätevedet			
303-1	Vuorovaikutus veden kanssa yhteisenä resurssina	VSK 29, 50	
303-2	Jätevesiin liittyvien vaikutusten hallinta	VSK 29, 50, katso kommentit	Vedenottomme ja -poistomme on säännelty paikallisten tai kansallisten viranomaisten määräysten mukaisesti ja seuraamme poistoveden määrää sekä laatua viranomaisten määrääminen tarkkailuveloitteiden mukaisesti.
303-3	Kokonaisvedenotto	VSK 29, 50	Vedenottoa ei ole jaoteltu makean veden ja muun veden mukaisesti koska käytämme ainoastaan makeaa vettä.
303-4	Poistovedet	VSK 29, 50	Poistovesiä ei ole jaoteltu makean veden ja muun veden mukaisesti koska käytämme ainoastaan makeaa vettä.
303-5	Vedenkulutus	VSK 29, 50	Vedenkulutusta ei ole jaoteltu makean veden ja muun veden mukaisesti koska käytämme ainoastaan makeaa vettä. Veden varastoinnissa tapahtuvia muutoksia ei ole raportoitu, koska ne eivät ole olennaisia toiminnassamme.
GRI 305: Päästöt			
305-1	Suorat kasviuonekaasujen päästöt (Scope 1)	VSK 31, 51	
305-2	Epäsuoran energian kasviuonekaasujen päästöt (Scope 2)	VSK 31, 51	
305-4	Kasviuonekaasujen päästöintensiteetti	VSK 31	
305-5	Kasviuonekaasupäästöjen vähentäminen	VSK 31, 51	
GRI 306: Jätteet (2020)			
306-1	Jätteen syntyminen ja jätteen merkittävät vaikutukset	VSK 30, 51	
306-2	Jätteen merkittävien vaikutusten hallinta	VSK 30, 51	
306-3	Syntynyt jäte	VSK 30, 51	Vaarallisen jätteen osuuksia ei ole raportoitu jätteenkäsittelymenetelmien mukaan, koska vaarallisen jätteen osuus kokonaisjättemäärästä on alle puoli prosenttia, eikä sen määrä ole olennainen toiminnallemme.

			RAPORTOINTI- RAJOITUKSET JA RAJOITUSTEN SYY
GRI STANDARDS -TUNNUS	SIJAINTI	KOMMENTIT	
GRI 308: Toimittajien ympäristöarviointi			
308-1	Uudet toimittajat, jotka arvioitiin ympäristökriteereillä	Katso kommentit	100 % uusista toimittajista arvioitiin ympäristökriteereillä.
SOSIAALISET STANDARDIT			
GRI 401: Työsuhteet			
401-1	Henkilöstön vaihtuvuus	VSK 52	
GRI 403: Työterveys- ja turvallisuus			
403-1	Työterveyden ja -turvallisuuden johtamisjärjestelmät	VSK 26–27, 42, 53, katso kommentit	ISO 45001 -sertifikaatti kattaa 403 -osion indikaattorit.
403-2	Vaarojen tunnistaminen, riskien arviointi, tapauksien tutkinta	VSK 26–27, 42, 53	
403-3	Työterveyspalvelut	VSK 24–27, 42, 53	Indikaattoria ei ole raportoitu yksityiskohtaisesti.
403-4	Työntekijöiden osallistuminen ja konsultointi työterveys- ja turvallisuusasioihin sekä näistä viestiminen työntekijöille	VSK 24–25, 42, 53	Kaikilla Euroopan tehtailla on virallinen terveys- ja turvallisuustoimikunta.
403-5	Työntekijöiden koulutus työterveyteen ja -turvallisuuteen	VSK 24–27, 42, 53	
403-6	Työntekijöiden terveyden edistäminen	VSK 24–27, 42, 53	Suominen pyrkii edistämään henkilöstön hyvinvointia sponsorioimalla vapaa-ajan liikuntatapahtumia kuten juoksutapahtumia. Suomessa ja Yhdysvalloissa henkilöstö saa myös rahallista liikuntaetua.
403-7	Liiketoimintasuhteisiin suoraan liittyvien työterveys- ja turvallisuusvaikutusten estäminen ja lieventäminen	VSK 24–27, 42, 53	
403-9	Työhön liittyvät tapaturmat	VSK 26–27, 52, 53	
GRI 404: Koulutus ja henkilöstön kehittäminen			
404-3	Kehityskeskustelut ja suoritusten arvioinnit	VSK 24–25, 52	
GRI 405: Monimuotoisuus ja yhtäläiset mahdollisuudet			
405-1	Hallintoelinten ja henkilöstön monimuotoisuus	VSK 52, 61	
GRI 406: Syrjinnän kielto			
406-1	Syrjintätapaukset ja korjaavat toimenpiteet	Katso kommentit	Vuonna 2022 toimivaltaiselle viranomaiselle tehtiin yksi valitus syrjinnästä. Valitus on edelleen viranomaisen käsittelyssä. Vuonna 2022 ei ollut muita syrjintätapauksia.
GRI 414: Toimittajien sosiaalisen vastuun arviointi			
414-1	Tavarantoimittajat, jotka on arvioitu sosiaaliseen vastuuseen liittyvien kriteerien mukaisesti	Katso kommentit	100 % uusista toimittajista arvioitiin sosiaaliseen vastuuseen liittyvien kriteerien mukaisesti.
GRI 418: Asiakkaiden yksityisyyden suoja			
418-1	Asiakkaiden yksityisyyden suojan rikkomiseen ja asiakastietojen hävittämiseen liittyvät valitukset	Katso kommentit	Tietosuojan loukkauksia koskevia perusteltuja valituksia ei ole tehty eikä asiakastietojen vuotoja, varkauksia tai katoamisia havaittu.

GRI STANDARDS -TUNNUS	SIJAINTI	KOMMENTIT	RAPORTOINTI- RAJOITUKSET JA RAJOITUSTEN SYY
SUOMISEN OMAT INDIKAATTORIT			
Työntekijöiden sitoutuneisuusindeksi	VSK 20, 24		
Vastuullisten tuotteiden lanseerausten määrä	VSK 20, 32–34		
Vastuullisten kuitukankaiden myynti	VSK 20, 32–34		

GRI-liite

GRI 2-7 Palkansaajat

a. Palkansaajien kokonaismäärä jaoteltuna työsopimuksen ja sukupuolen mukaan

	Naiset	Miehet
Vakituinen	158	533
Määräaikainen	10	16

b. Palkansaajien kokonaismäärä jaoteltuna työsopimuksen ja alueen mukaan

	Eurooppa	Amerikat
Vakituinen	347	344
Määräaikainen	26	0

c. Palkansaajien kokonaismäärä jaoteltuna työsopimuksen tyyppin ja sukupuolen mukaan

	Naiset	Miehet
Kokoaikainen	157	546
Osa-aikainen	8	2
Nollatuntisopimus	3	1

d. Palkansaajien kokonaismäärä jaoteltuna työsopimuksen tyyppin ja alueen mukaan

	Eurooppa	Amerikat
Kokoaikainen	361	342
Osa-aikainen	8	2
Nollatuntisopimus	4	0

GRI 2-21 Vuosittaisen kompensaaion suhdeluku

Suominen pyrkii tarjoamaan oikeudenmukaisen ja kilpailukykyisen palkkauksen kullakin maailmanlaajuiseen toimintaamme kuuluvalla paikallisella markkina-alueella, jotta osaavan työvoiman houkuttelu, talossa pitäminen ja motivoiminen onnistuu tehokkaasti. Alla on Suomen korkeimmin palkatun henkilön eli toimitusjohtajan vuotuinen kokonaispalkkio suhteessa henkilöstön vuotuisen kokonaispalkkion mediaaniin (toimitusjohtajaa ei ole huomioitu mediaanipalkkion laskemisessa).

Henkilöstön mediaanipalkkion laskemisessa huomioitiin Suomen koko maailmanlaajuinen työvoima (kokoaikaiset, osa-aikaiset, määräaikaiset ja kausityöntekijät) 31. joulukuuta 2022. Peruspalkka annualisoitiin niiden vakituisten työntekijöiden osalta, jotka eivät olleet työskennelleet koko vuotta 2022.

Alla on henkilöstön vuotuisen kokonaispalkkion mediaani, toimitusjohtaja Petri Helskyn (2022) vuotuinen kokonaispalkkio ja näiden kahden arvon suhde:

Suominen henkilöstön (toimitusjohtajaa lukuun ottamatta) vuotuisen kokonaispalkkion mediaani vuonna 2022 oli 47 516 euroa (2021: 45 356 euroa).

Petri Helskyn vuotuinen kokonaispalkkio vuonna 2022 oli 1 051 360 euroa (2021: 877 180 euroa).

Vuonna 2022 Petri Helskyn vuotuisen kokonaispalkkion suhde muiden työntekijöidemme vuotuisen kokonaispalkkion mediaaniin oli noin 22:1 (2021: 19:1).

Vuotuisten kokonaispalkkioiden suhteen muutos oli noin 3,6:1 (prosentuaalinen lisäys toimitusjohtajalla 16,6 % ja mediaanin prosentuaalinen lisäys työntekijöillä 4,6 %).

Määritimme kaikkien työntekijöiden mediaanipalkkion ottamalla las-kuihin mukaan kaikki Suomisella 31. joulukuuta 2022 (31. joulukuuta 2021) työskennelleet, ja näiltä työntekijöiltä huomioitiin vuosipalkka (peruspalkka), lyhyen ja pitkän aikavälin kannustinpalkkiot, veronalaiset edut, lisäedut, ylityökorvaukset ja mahdolliset kertaluonteiset bonukset. Valuuttamääräiset palkkiot muunnettiin euroiksi 30. joulukuuta 2022 (31. joulukuuta 2021) voimassa olleiden valuuttakurssien mukaisesti.

Muiden yhtiöiden raportoimat kokonaispalkkioiden suhdeluvut eivät välttämättä ole vertailukelpoisia edellä raportoitujen kokonaispalkkioiden suhdelukujen kanssa, koska muut yhtiöt saattavat laskea kokonaispalkkiot ja suhdeluvut eri menetelmin ja oletuksin.

GRI 2-28 Jäsenyydet järjestöissä ja edunvalvontaorganisaatioissa

Suominen tärkeimmät jäsenyydet maittain. Suominen on myös osallisena useissa ammatillisissa verkostoissa ja kaupakamareissa.

Konserni

EDANA
INDA Association of the Nonwoven Fabrics Industry
YK:n Global Compact

Suomi

Finnish Business and Society (FiBS)
Suomen Tekstiili & Muoti ry

Brasilia

ABINT Nonwovens Industry Brazilian Association

Espanja

Agrupación Textil Alcoyana
AITEEX Asociación de investigación de la industria textil
ATEVAL Asociación de Empresarios del Textil de la Comunidad Valenciana

GRI 2-30 Kollektiivisesti neuvoteltujen työehtosopimusten piiriin kuuluva henkilöstö

Kaiken kaikkiaan 60 % Suominen palkansaajista kuuluu kollektiivisesti neuvoteltujen työehtosopimusten piiriin. Osuus vaihtelee merkittävästi maantieteellisten alueiden välillä sen ollessa Etelä-Amerikassa 100 %, Euroopassa 100 % ja Pohjois-Amerikassa 0 %. Tämä kuvastaa eri alueiden normaaleja käytäntöjä. Pohjois-Amerikassa työolot ja -ehdot perustuvat paikalliseen lainsäädäntöön sekä osavaltioiden ja liittovaltion lakeihin ja kunkin alueen yleisiin käytäntöihin.

GRI 201-1 Suoran taloudellisen arvon tuottaminen ja jakaminen

Tuotot, milj. euroa

Liikevaihto	493,3
Liiketoiminnan muut tuotot	5,7
Tuotot sijoituksista	0,7
Tuotot yhteensä	499,7

Toiminnan kustannukset, milj. euroa

Välittömät tuotantokustannukset: raaka-aineet ja palvelut	-390,9
Välilliset tuotantokustannukset, tuotekehitys, myynti ja hallinto: palvelut ja muut kulut	-34,99
Liiketoiminnan muut kulut	-0,84
Toiminnan kustannukset yhteensä	-426,7

Palkat ja muut henkilöstökulut, milj. euroa

Palkat ja palkkiot	-41,7
Eläkkeet	-3,1
Muut henkilöstösivukulut	-19,0
Palkat ja muut henkilöstökulut yhteensä	-63,8

Maksut rahoittajille, milj. euroa

Korkokulut	-5,0
Muut rahoituskulut	-1,4
Maksut rahoittajille yhteensä	-6,5

Maksut valtiolle, milj. euroa

Tuloverot kuluvalta vuodelta ja aikaisemmilta vuosilta	-4,7
Muut tuloverot	-0,1
Maksut valtiolle yhteensä	-4,8

Jää toiminnasta, milj. euroa

-2,1

Energia

GRI 302-1: Organisaation oma energiankulutus

GRI 302-4: Energiankulutuksen vähentäminen

Energiankulutus, GJ		2022	2021	2020
Uusiutumattomien polttoaineiden kulutus				
Maakaasu	302-1 a	785 215	791 053	835 926.
Muut uusiutumattomat polttoaineet	302-1 a	4 285	4 134	4 431
Uusiutuvien polttoaineiden kulutus	302-1 b	0	0	0
Ostettu sähkö	302-1 c	646 056	688 686	731 302
Ostettu höyry	302-1 c	307 547	291 442	340 818
Tuotettu sähkö (aurinkovoima)		1 918	N/A	N/A
Kokonaisenergiankulutus	302-1 e	1 745 021	1 775 315	1 912 478
Muutokset energiankulutuksessa	302-4	-30 293	-137 163	239 360

Vuonna 2022 uusiutuvan sähkön osuus oli 15 %.

Myytä kokonaisenergiaa ei ole raportoitu, koska Suomen toimintoista ei synny energiaa myytäväksi organisaation ulkopuolelle. Muiden uusiutumattomien polttoaineiden kulutuksen (GRI 302-1 a) luku on oikaistu vuosien 2020 ja 2019 osalta johtuen yhdestä energialähteestä,

jota ei ollut laskettu mukaan. Kokonaisenergiankulutuksen ja kokonaisenergiankulutuksen muutoksen arvot olivat kuitenkin oikein. Vuonna 2022, ostetun höyryn (302-1 c) luku on oikaistu vuosille 2019, 2020 ja 2021 kaksinkertaisen laskennan vuoksi. Tämä vaikuttaa energian kokonaiskulutukseen, kokonaisenergiankulutuksen muutokseen ja energianvähennyksen tunnuslukuun, jotka kaikki on päivitetty.

Vesi ja jätevedet

GRI 303-3: Vedenotto

GRI 303-4: Poistovedet

GRI 303-5: Vedenkulutus

		Kaikki alueet			Alueet, joilla niukat vesivarat		
		2022	2021	2020	2022	2021	2020
Vedenotto lähteittäin, ML							
Pintavedet	303-3 a&b	3 915	3 426	3 967	0	0	0
Pohjavedet	303-3 a&b	1 833	1 683	2 199	0	0	0
Merivesi	303-3 a&b	0	0	0	0	0	0
Tuotettu vesi	303-3 a&b	0	0	0	0	0	0
Kunnalliset lähteet (kolmas osapuoli)	303-3 a&b	730	818	909	79	78	106
Yhteensä		6 478	5 927	7 075	79	78	106

		Kaikki alueet			Alueet, joilla niukat vesivarat		
		2022	2021	2020	2022	2021	2020
Poistovedet vastaanottavan vesialueen mukaan, ML							
Pintavedet	304-4 a&c	5 163	4 849	5 590	0	0	0
Pohjavedet	304-4 a&c	0	0	0	0	0	0
Merivedet	304-4 a&c	0	0	0	0	0	0
Kolmannen osapuolen käsittelemät	304-4 a&c	495	563	555	17	15	21
Yhteensä		5 658	5 412	6 145	17	15	21

Vedenkulutus	303-5 a&b	820	515	929	63	62	85
--------------	-----------	-----	-----	-----	----	----	----

Taulukossa esitetyt luvut perustuvat Suominen tehtailta raportoituun tietoon. Maailman luonnonvarain instituutin (WRI) julkaisemaa "Aqueduct Water Risk Atlas" -työkalua on käytetty määrittelemään alueet, joilla on niukat vesivarat. Tällaisiksi alueiksi on määritelty alueet, joilla vuosittaisen vedenoton määrän ja vuosittaisen veden uusiutumiskyvyn suhde on korkea tai erittäin korkea. Vedenottomme ja -poistomme on säännelty paikallisten tai kansallisten viranomaisten määräysten mukaisesti. Tietyille

kemikaaleille on asetettu päästöraajat viranomaisten toimesta ja poistoveden laatua ja määrää seurataan viranomaisten määrittämien tarkkailuvelvoitteiden mukaisesti.

Vuonna 2022 kirjattiin 8 päästörajarikkomusta, joista kuusi liittyi jätevesipäästöluparikkomuksiin ja kaksi säännösten ylityksiin. Kaikki korjattiin jälkeensä.

Päästöt

GRI 305-1: Suorat kasvihuonekaasujen päästöt (Scope 1)

GRI 305-2: Epäsuorat kasvihuonekaasupäästöt energiasta (Scope 2)

GRI 305-5: Kasvihuonekaasupäästöjen vähentäminen

Kasvihuonekaasupäästöt, CO ₂ -ekv. tonnia		2022	2021	2020
Suorat kasvihuonekaasupäästöt (Scope 1)	305-1	42 759	43 299	45 425
Suorat biogeeniset kasvihuonekaasupäästöt (Scope 2)	305-1	0	0	0
Energiankulutuksen kasvihuonekaasupäästöt (Scope 2) – markkinalähtöinen	305-2	50 604	71 499	81 764
Energiankulutuksen kasvihuonekaasupäästöt (Scope 2) – aluelähtöinen	305-3	71 954	72 605	84 812
Kasvihuonekaasupäästöt yhteensä (Scope 1 ja Scope 2 – markkinalähtöinen)		93 363	114 798	127 188
Kasvihuonekaasupäästöjen vuosittainen muutos	305-5	-21 435	-12 390	15 873

Suomisen suorat kasvihuonekaasupäästöt ovat peräisin Suomisen omistamista toiminnoista. Kasvihuonekaasupäästöt ovat ilmaistu hiilidioksidiekvivalentteina ja ne kattavat kaikki Kioton pöytäkirjan mukaiset kasvihuonekaasut (CO₂, CH₄, N₂O, HFCs, PCFs, SF₆ ja NF₃). Toiminnoistamme ei synny biogeenisiä kasvihuonekaasupäästöjä, koska käytämme tällä hetkellä ainoastaan fossiilisia polttoaineita. GRI-raportoinnin varmennusprojektin aikana vuonna 2021 kasvihuonekaasujen laskentamenetelmä tarkistettiin ja sen johdosta vuosien 2019 ja 2020 kasvihuonekaasuluvut oikaistiin. Vuonna 2022 Scope 2 sijaintiperusteinen päästöluku oikaistiin sisältämään myös ostettu höyry. Epäsuorien kasvihuonekaasupäästöjen (Scope 2) laskentatapa vastaa "Greenhouse Gas Protocol – A Corporate

Accounting and Reporting Standard" -standardin ohjeistusta. Epäsuorat kasvihuonekaasupäästöt kattavat päästöt ulkopuolelta hankitusta energiasta eli ostetusta sähköstä ja höyrystä. Seuraamme markkinalähtöisiä päästöjä tavoitteiden asettamisessa sekä edistymisemme seuraamisessa. Käytämme "Greenhouse Gas Protocol" -standardin mukaista laskentahierarkiaa ja tietolähteitä. Markkinalähtöiset päästöt on laskettu pääasiassa toimittajien päästökertoimien tai maakohtaisten jäännösja-kaumiin mukaisesti. Aluelähtöisten päästöjen laskemisessa on käytetty mm. maakohtaista tilastotietoa sähkön tuotannon päästöistä sekä Yhdysvaltojen viranomaisten julkaisemaa eGRID-tietokantaa. Suomisen raportointi on tehty toiminnallisen ohjauksen mukaisesti.

Jätteet

306-1: Syntyneet jätteet ja merkittävät jätteisiin liittyvät vaikutukset

306-2: Jätteisiin liittyvien merkittävien vaikutusten hallinta

306-3: Syntyvä jäte

Syntyvä jäte, tonnia (t)

		2022	2021	2020
Tavanomainen jäte - jäte kaatopaikalle	306-3	3 476	3 209	4 063
Tavanomainen jäte - energiahyödyntäminen	306-3	531	566	1 639
Tavanomainen jäte - jäte kierrätykseen	306-3	4 297	3 609	N/A
Tavanomainen jäte - jäte uudelleenkäyttöön	306-3	851	272	N/A
Tavanomainen jäte - jäte poltettavaksi	306-3	0	2	N/A
Vaarallinen jäte	306-3	10	20	11
Jätteen kokonaismäärä		9 166	7 677	N/A

Vuosien 2022 ja 2021 luvut (lukuun ottamatta jäte kaatopaikalle) eivät sisällä Windsor Locksin tehdasta.

Suomisen omassa toiminnassa syntyvät jättejakeet ovat peräisin kuitukankaiden valmistusprosessista (esim. leikkausjäte) ja kuitukan-gasrullatuotteiden pakkaamisesta. Suomisen jättejakeet ovat pääosin tavanomaista jätettä. Vain joidenkin väri- ja sideaineiden käytöstä syntyy tuotannon aikana hyvin pieniä määriä vaarallista jätettä. Suomen ostaa käyttämänsä raaka-aineet ja pakkausmateriaalit. Suomisen tuottamista kuitukankaista valmistetaan kertakäyttöisiä tuotteita, kuten pyyhkeitä, jotka pakataan asianmukaisesti. Lopulta kuitukan-kaasta valmistettu lop-putuote päätyy jätteeksi ja sen jätehuolto riippuu lopputuotteen ja sen pakkauksen materiaaleista ja ominaisuuksista.

Suomen pyrkii ehkäisemään jätteen syntymistä ensisijaisesti paranta-malla materiaalihokkuutta ja -kiertoa omista toiminnoissaan. Teemme myös aktiivisesti yhteistyötä sellaisten kumppaneiden kanssa, jotka

uudelleenkäyttävät jättemateriaaliamme eri tarkoituksiin. Suomen valmistaa myös yhä enemmän vastuullisia tuotteita. Vastuulliset tuotteet valmistetaan uusiutuviista, muovittomista tai kierrätetyistä raaka-aineista. Uusiutuviista raaka-aineista valmistetuilla tuotteilla voi olla useita hävit-tämistapoja ja kierrätetyistä raaka-aineista valmistetut tuotteet lisäävät raaka-aineiden kiertokulkua ja ehkäisevät hävikkiä.

Raportointivuosina 2020 ja 2019 käytettiin GRI 306: jätevedet ja jätteet 2016 -raportointistandardia. Vuonna 2021 jäteraportointi päivitettiin GRI 306: jätteet (2020) -standardiin, joten kaikkia jättejakeita ei raportoitu vuosilta 2020 ja 2019.

GRI 401-1: Henkilöstön vaihtuvuus

Henkilöstöjakauma ja vaihtuvuus

	Eurooppa	Amerikat	Yhteensä
Työntekijöiden määrä			
Jaoteltuna ikäryhmittäin			
Alle 30-vuotiaat	47	38	85
30–50	192	192	384
Yli 50-vuotiaat	134	114	248
Jaoteltuna sukupuolen mukaan			
Naiset	88	80	168
Miehet	285	264	549
Uusien työntekijöiden määrä			
Jaoteltuna ikäryhmittäin			
Alle 30-vuotiaat	19	43	62
30–50	20	79	99
Yli 50-vuotiaat	12	33	45
Jaoteltuna sukupuolen mukaan			
Naiset	17	34	51
Miehet	34	121	155
Lähteneiden työntekijöiden määrä			
Jaoteltuna ikäryhmittäin			
Alle 30-vuotiaat	18	32	50
30–50	30	87	117
Yli 50-vuotiaat	13	36	49
Jaoteltuna sukupuolen mukaan			
Naiset	40	132	172
Miehet	21	23	44
Työntekijöiden vaihtuvuusaste	16 %	45 %	30 %

GRI 403-9: Työhön liittyvät tapaturmat

Työtapaturmasta johtuvien kuolemantapauksien määrä ja taajuus Vakavien työtapaturmien määrä ja taajuus (pois lukien kuolemantapaukset)

		2022	2021	2020
Kuolemantapauksien määrä	403-9 a	0	0	0
Kuolemantapauksien taajuus	403-9 a	0	0	0
Vakavien työtapaturmien määrä	403-9 a	0	0	0
Vakavien työtapaturmien taajuus	403-9 a	0	0	0

GRI 404-3 Kehityskeskustelut ja suoritusten arvioinnit

Työntekijöiden osuus, jotka ovat saaneet säännöllisen suoritus- ja urakehitysarvioinnin

	Miehet	Naiset
Toimihenkilöt	94 %	91 %
Tuotantotyöntekijät	45 %	36 %

GRI 405-1 Hallintoelinten ja henkilöstön monimuotoisuus

Johtoryhmän monimuotoisuus

Jaoteltuna ikäryhmittäin	Miehet	Naiset
Alle 30-vuotiaat	0	0
30–50	2	0
Yli 50-vuotiaat	2	1

Johtamismalli

	IHMISET JA TURVALLISUUS	YMPÄRISTÖVAIKUTUSTEN MINIMOINTI	VASTUULLISET KUITUKANKAAT	YRITYSKANSALAISSUUS
Johtamis- menetelmän kuvaus ja tarkoitus	Työtämme ohjaavat liiketapaperiaattemme sekä arvomme: vastuunotto, yhteistyö, suorituskyky ja oikeudenmukaisuus. Johtamismenetelmän tarkoituksena on varmistaa, että strategia toteutetaan ja tavoitteet saavutetaan suunnitellusti.			
Politiikat ja sitoumukset	<ul style="list-style-type: none"> - Liiketapaperiaatteen - Henkilöstöhallinnon periaatteet ja politiikat - Palkka- ja etupolitiikka - Sokkorekrytointi aina kun mahdollista - Turvallisuusperiaatteet ja Behaviour Based Safety -ohjelma - ISO 45001 -sertifiointi Alicanten, Bethunen, Cressan, Green Bayn, Mozzaten ja Nakkilan tehtailla - Tietosuojapolitiikka - Rekrytointipolitiikka - Matkustus ja kulupolitiikka - Tietoturvaohjeet 	<ul style="list-style-type: none"> - Liiketapaperiaatteen - ISO 14001 -sertifiointi kaikilla tehtailla - ISO 9001 -sertifiointi kaikilla tehtailla - ISO 50001 -sertifiointi Alicanten, Cressan ja Mozzaten ja Nakkilan tehtailla - Paikalliset ympäristöpolitiikat kaikilla tehtailla 	<ul style="list-style-type: none"> - Liiketapaperiaatteen tavarantoimittajille - Suominen tarjoaa FSC[®]-, PEFC- ja SFI-jäljitettävyyssertifioituja tuotteita sekä tuoteturvallisuuden osalta sertifioituja tuotteita (esim. Öko-Tex) 	<ul style="list-style-type: none"> - Liiketapaperiaatteen tavarantoimittajille - Kilpailupolitiikka - Luottopolitiikka - Tiedonantopolitiikka - Korruption vastainen politiikka - Sisäpiiripolitiikka - Lähipiiripolitiikka - Riskienhallintapolitiikka - Sponsorointi ja lahjoituspolitiikka - Veropolitiikka - Rahoituspolitiikka
Tavoitteet	<ul style="list-style-type: none"> - Panostamme työntekijöidemme sitoutuneisuuteen - Jatkamme korkean suorituskyvyn kulttuurin rakentamista - Jatkamme turvallisuus- kulttuurimme vahvistamista 	<ul style="list-style-type: none"> - Pyrimme jatkuvasti pienentämään tuotantomme ympäristövaikutuksia 	<ul style="list-style-type: none"> - Olemme edelläkävijä vastuullisissa kuitukankaissa 	<ul style="list-style-type: none"> - Edistämme vastuullisia liiketoimintakäytäntöjä sekä omassa toiminnassamme että toimitusketjussamme - Viestimme avoimesti ja läpinäkyvästi toiminnastamme
Resurssit ja vastuut	Johtavat toiminnot: henkilöstöhallinto ja HSEQ	Johtavat toiminnot: operaatiot ja HSEQ	Yhteinen vastuu usealla toiminnolla (esim. liiketoiminnan kehitys, hankinta, tuotekehitys ja operaatiot)	Johtavat toiminnot: lakiasiat, hankinta ja talous
	Kullekin teemalle nimetyt johtavat toiminnot vastaavat asetettujen tavoitteiden saavuttamiseksi tarvittavien toimenpiteiden toteuttamisesta ja johtamisesta sekä saavutetun edistyksen seurannasta ja arvioinnista. Viestintä ja sijoittajasuhteet -toiminto koordinoi työtä ja tukee muita toimintoja tarpeen mukaan.			
Rikkomusten raportointi	Epäilyllä rikkomuksesta ilmoitetaan esimiehelle, esimiehen esimiehelle, paikalliselle tai konsernin henkilöstöhallinnolle tai ulkopuolisen tahon ylläpitämän SpeakUp Line -kanavan kautta. Suominen ei hyväksy minkäänlaisia kustotoimia sellaista henkilöä kohtaan, joka ilmoittaa vilpittömästi epäilemästään eettisen ohjeen tai jonkin politiikan vastaisesta toiminnasta. Ilmoituksen tutkintaan osallistuvaan tai siinä Suomista avustavaan henkilöön kohdistuvia kustotoimia ei myöskään suvaita.			
Johtamis- menetelmän arviointi	Lakien ja vaatimusten noudattaminen, auditoinnit kuten ISO 45001, sisäinen valvonta ja auditoinnit, poikkeam raportit, työturvallisuusriskien arviointi, työntekijöiden tekemät työturvallisuusriskien havainnointiraportit, pakollinen liiketapaperiaatteita koskeva koulutus, kehityskeskustelut, työntekijöiden sitoutuneisuutta mittaavat kyselyt, kahdenkeskiset keskustelut ja työntekijöiden lähtökyselyt	Lakien ja vaatimusten noudattaminen, ulkopuoliset auditoinnit, kuten ISO 9001:2015, ISO 14001:2015 ja ISO 50001 -auditoinnit, poikkeam raportit sekä tunnuslukujemme seuranta ja arviointi	Lakien ja vaatimusten noudattaminen, asiakkaiden tekemät auditoinnit, tunnuslukujemme seuranta ja arviointi, toimitusketjuun kohdistuvat auditoinnit, EcoVadis arviointi toimitusketjusta	Lakien ja vaatimusten noudattaminen ja politiikkojemme tehokkuuden arviointi

Riippumattoman varmentajan varmennusraportti

Käännös englanninkielisestä alkuperäisestä lausunnosta

Suominen Oyj:n johdolle

Olemme Suominen Oyj:n (myöhemmin myös yhtiön) johdon pyynnöstä suorittaneet rajoitetun varmuuden antavan toimeksiannon, jonka kohteena ovat olleet tietyt vastuullisuustiedot raportointikaudelta 1.1.-31.12.2022 Suominen Oyj:n Vuosikertomuksen 2022 Yritysvastuu-osiossa.

Tietyt vastuullisuustiedot

Rajoitetun varmuuden antavan toimeksiannon kohteena olivat Suominen Oyj:n Vuosikertomuksen 2022 Yritysvastuu-osiossa esitetyt tietyt taloudelliset, sosiaaliset ja ympäristötiedot. Varmennetut tiedot käyvät ilmi alta.

GRI indikaattorit (Global Reporting Initiative)

- 2-7 Henkilöstö (2021)
- 2-8 Ulkopuolinen työvoima (2021)
- 2-27 Lakien ja sääntöjen noudattaminen (2021)
- 2-30 Kollektiivisesti neuvoteltujen työehtosopimusten piiriin kuuluva henkilöstö (2021)
- 3-1 Olennaisten aiheiden määrittely (2021)
- 3-2 Olennaiset aiheet (2021)
- 3-3 Olennaisten aiheiden hallinta (2021)
- 201-1 Suoran taloudellisen arvon tuottaminen ja jakaminen (2016)
- 205-1 Liiketoimintayksiköt, joille on tehty korruptioon liittyvä riskianalyysi (2016)
- 205-2 Korruptionvastaisiin politiikkoihin ja menettelytapoihin liittyvä kommunikointi ja koulutus (2016)
- 205-3 Vahvistetut korruptiotapaukset ja niihin liittyvät toimenpiteet (2016)
- 206-1 Kilpailuoikeudellisten säännösten rikkomiseen, kartelleihin ja määräävän markkina-aseman väärinkäyttöön liittyvät oikeustoimet (2016)
- 301-1 Materiaalien käyttö
- 302-1 Organisaation oma energiankulutus (2016)
- 302-4 Energiankulutuksen vähentäminen (2016)
- 303-1 Vuorovaikutus veden kanssa yhteisenä resurssina (2018)

- 303-2 Jätevesiin liittyvien vaikutusten hallinta (2018)
- 303-3 Kokonaisvedenotto (2018)
- 303-4 Jätevedet (2018)
- 303-5 Veden kulutus (2018)
- 305-1 Suorat kasvihuonekaasujen päästöt (Scope 1) (2016)
- 305-2 Epäsuoran energian kasvihuonekaasujen päästöt (Scope 2) (2016)
- 305-4 Kasvihuonekaasujen päästöintensiteetti
- 306-3 Syntynyt jäte (2020)
- 308-1 Uudet toimittajat, jotka arvioitiin ympäristökriteereillä (2016)
- 401-1 Henkilöstön vaihtuvuus (2016)
- 403-1 Työterveyden ja -turvallisuuden johtamisjärjestelmät (2018)
- 403-2 Vaarojen tunnistaminen, riskien arviointi, tapauksien tutkinta (2018)
- 403-3 Työterveyspalvelut (2018)
- 403-4 Työntekijöiden osallistuminen ja konsultointi työterveys- ja turvallisuusasioihin sekä näistä viestiminen työntekijöille (2018)
- 403-5 Työntekijöiden koulutus työterveyteen ja -turvallisuuteen (2018)
- 403-6 Työntekijöiden terveyden edistäminen (2018)
- 403-7 Liiketoimintasuhteisiin suoraan liittyvien työterveys- ja turvallisuusvaikutusten estäminen ja lieventäminen (2018)
- 403-9 Työhön liittyvät tapaturmat (2018)
- 404-3 Säännöllisten suoritusarviointien ja kehityskeskustelujen piirissä olevan henkilöstön osuus (2016)
- 405-1 Hallintoelinten ja henkilöstöryhmien monimuotoisuus (2016)
- 406-1 Syrjintätapaukset ja niihin liittyvät korjaavat toimenpiteet (2016)
- 414-1 Uudet toimittajat, jotka on arvioitu sosiaalisten vaikutuksiin liittyvien kriteerien mukaisesti (2016)



- 418-1 Asiakkaiden yksityisyyden suojan rikkomiseen ja asiakastietojen häviämiseen liittyvien vahvistettujen valitusten lukumäärä (2016).

Yhtiön omat tunnusluvut:

- Vastuullisten kuitukankaiden myynti
- Vastuullisten tuotteiden lanseerausten määrä

Johdon vastuu

Suominen Oyj:n johto vastaa Tiettyjen vastuullisuustietojen laatimisesta raportointikriteeristön eli Suominen Oyj:n sisäisten raportointiohjeiden sekä Global Reporting Initiatiiven GRI-standardien mukaisesti. Suominen Oyj:n johto vastaa myös sellaisen sisäisen valvonnan järjestämisestä, jonka johto katsoo tarpeelliseksi, jotta on mahdollista laatia Tiettyt vastuullisuustiedot, joissa ei ole väärinkäytöksistä tai virheistä johtuvaa olennaista virheellisyttä.

Varmentajan riippumattomuus, muut eettiset vaatimukset ja laadunvalvonta

Olemme noudattaneet IESBA:n (the International Ethics Standards Board for Accountants) antamien Eettisten sääntöjen tilintarkastusammattilaisille mukaisia riippumattomuusvaatimuksia ja muita eettisiä vaatimuksia. Näiden sääntöjen pohjana ovat perusperiaatteet ovat rehellisyys, objektiivisuus, ammatillinen pätevyys ja huolellisuus, salassapitovelvollisuus ja ammatillinen käyttäytyminen.

PricewaterhouseCoopers Oy soveltaa kansainvälistä laadunvalvontastandardia ISQC1 ja näin ollen ylläpitää kattavaa laadunvalvontajärjestelmää. Siihen kuuluu dokumentoituja toimintaperiaatteita ja menettelytapoja, jotka koskevat eettisten vaatimusten, ammatillisten standardien sekä sovellettavien säädöksiin ja määräyksiin perustuvien vaatimusten noudattamista.

Varmentajan velvollisuudet

Meidän velvollisuutenamme on esittää suorittamiemme toimenpiteiden ja hankkimamme evidenssin perusteella Tiettyistä vastuullisuustiedoista rajoitetun varmuuden antava johtopäätös. Olemme suorittaneet rajoitetun varmuuden antavan toimeksiannon kansainvälisen varmennustoimeksiannostandardin (ISAE) 3000 (uudistettu) "Muut varmennustoimeksiannot kuin menneitä kausia koskevaan taloudelliseen informaatioon kohdistuva tilintarkastus tai yleisluonteinen tarkastus" (ISAE) 3410 "Kasvihuonekaasu-raportteja koskevat varmennustoimeksiannot" mukaisesti. Nämä standardit edellyttävät, että suunnitteleamme ja suoritamme toimeksiannon hankkiaksemme rajoitetun varmuuden siitä, onko Tiettyissä vastuullisuustiedoissa olennaista virheellisyttä.

Rajoitetun varmuuden antavassa toimeksiannossa evidenssin hankkimistoimenpiteet ovat rajoitetumpia kuin kohtuullisen varmuuden antavassa toimeksiannossa, minkä vuoksi siinä saadaan vähemmän varmuutta kuin kohtuullisen varmuuden antavassa toimeksiannossa. Varmennustoimeksiannoon kuuluu toimenpiteitä evidenssin hankkimiseksi Tiettyihin vastuullisuustietoihin sisältyvistä luvuista ja niissä esitettävistä muista tiedoista. Toimenpiteiden valinta perustuu varmentajan harkintaan ja arvioihin riskeistä, että Tiettyissä vastuullisuustiedoissa on olennainen virheellisyys.

Olemme toteuttaneet muun muassa seuraavat toimenpiteet:

- Haastatelleet yhtiön ylimmän johdon edustajia.
- Tehneet kaksi etäyhteydellä toteutettua toimipaikkavierailua arvioidaksemme prosessit ja järjestelmät, joilla toimipaikkatason tieto tuotetaan konsernitason konsolidointia varten. Toimipaikkavierailut toteutettiin Alicanteen Espanjassa ja Pauliniaan Brasiliassa.



- Haastatelleet Tiettyjen vastuullisuustietojen sisältämien tietojen keruusta ja raportoinnista vastaavia henkilöitä konsernitasolla.
- Arvioineet yhtiön raportointiohjeiden ja menettelytapojen soveltamista.
- Testanneet tietojen oikeellisuutta ja täydellisyyttä alkupe-
räisistä dokumenteista ja järjestelmistä otospohjaisesti.
- Testanneet tietojen yhdistelyä ja suorittaneet uudelleen-
laskentaa otospohjaisesti.
- Arvioineet Tiettyjen vastuullisuustietojen esittämistavan
oikeellisuutta.

Rajoitetun varmuuden antava johtopäätös

Suorittamiemme toimenpiteiden ja hankkimamme evidenssin perusteella tietoomme ei ole tullut mitään, mikä antaisi meille syyn uskoa, ettei Suominen Oyj:n Tiettyjä vastuullisuustietoja raportointikaudella 1.1–31.12.2022 ole kaikilta olennaisilta osiltaan laadittu asianmukaisesti rapor-
tointikriteeristön perusteella.

Varmennusraporttiamme luettaessa on otettava huo-
mioon Tiettyjen vastuullisuustietojen tarkkuutta ja täydelli-
syyttä koskevat luontaiset rajoitteet.

Tämä varmennusraportti on laadittu toimeksiantomme
ehtojen mukaisesti. Vastaamme työstämme, varmennus-
raportista ja esittämistämme johtopäätöksistä vain
Suominen Oyj:lle, emme kolmansille osapuolille.

Helsinki, 9. helmikuuta 2023
PricewaterhouseCoopers Oy

Mikael Niskala	Tiina Puukkoniemi
Partner	Partner, KHT
ESG Reporting & Assurance	ESG Reporting & Assurance



Hallinnointi



Selvitys Suominen Oyj:n hallinto- ja ohjausjärjestelmästä 2022

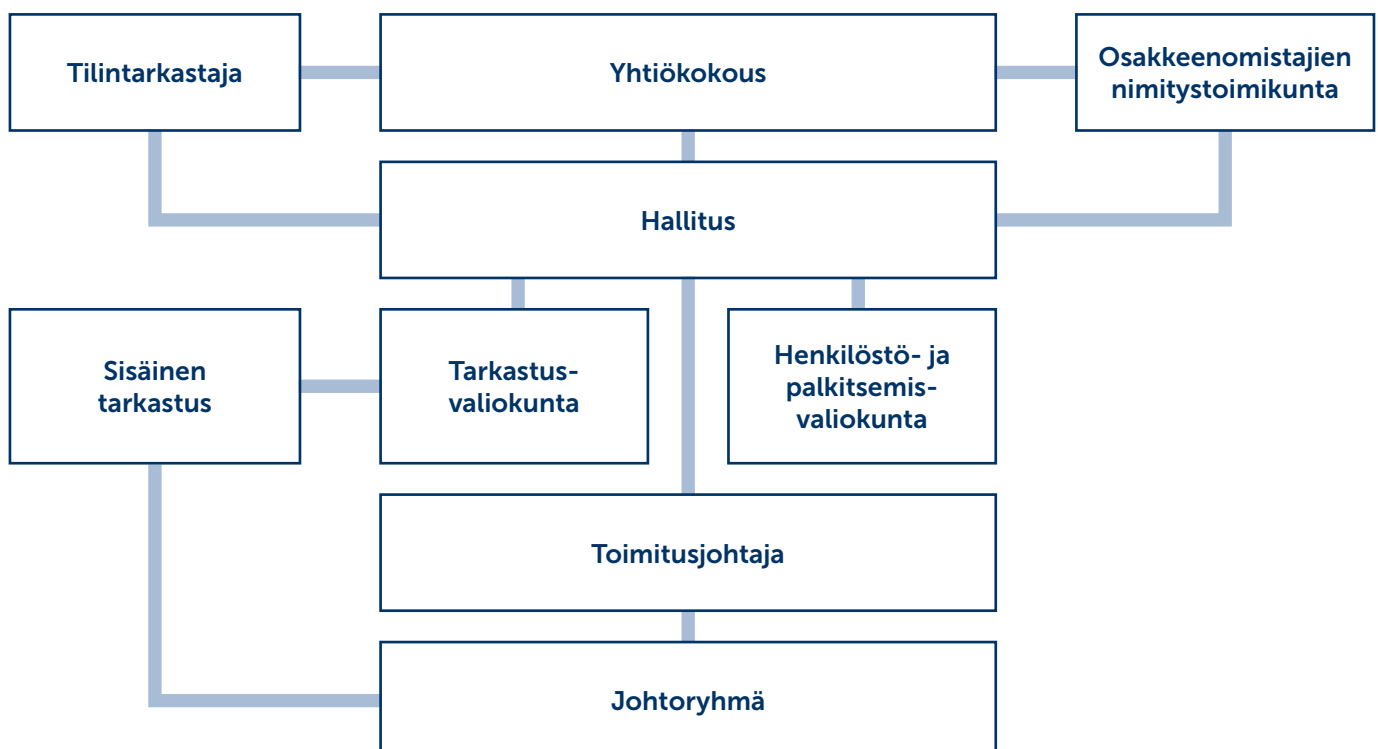
Suominen Oyj ("Suominen" tai "yhtiö") noudattaa Arvo-paperimarkkinayhdistys ry:n julkaisemaa suomalaisten pörssiyhtiöiden hallinnointikoodia 2020 ("hallinnointikoodi"). Hallinnointikoodi on saatavilla verkossa osoitteessa www.cgfinland.fi.

Tämä selvitys hallinto- ja ohjausjärjestelmästä ("selvitys") on julkaistu erillisenä kertomuksena toimintakertomuksen yhteydessä. Selvitys on julkaistu pörssitiedotteella samanaikaisesti tilinpäätöksen ja toimintakertomuksen kanssa ja on saatavilla myös Suominen verkkosivuilla www.suominen.fi.

Suominen Oyj:n tarkastusvaliokunta ja hallitus ovat käsitelleet selvityksen. Selvitystä ei päivitetä tilikauden aikana, mutta sen sisältämien aihealueiden tiedot on esitetty ajantasaisina Suominen verkkosivuilla.

1. 1. Suominen hallintoelimet

Yhtiön toiminnasta vastaavat osakeyhtiölain mukaiset toimielimet: yhtiökokous, hallitus ja sen kaksi valiokuntaa sekä toimitusjohtaja. Toimitusjohtajalla on työssään tukeaan johtoryhmä.



Yhtiökokous

Suomisen ylin päättävä elin on yhtiökokous, jossa osakkeenomistajat käyttävät päätäntävaltaansa. Varsinainen yhtiökokous pidetään hallituksen määräämänä päivänä kerran vuodessa huhtikuun loppuun mennessä. Kokouksessa päätetään sille osakeyhtiölain ja Suominen yhtiöjärjestyksen mukaan kuuluvista asioista, joita ovat muun muassa:

- tilinpäätöksen vahvistaminen
- taseen osoittaman voiton käyttäminen
- hallituksen puheenjohtajan ja jäsenten valinta sekä heidän palkkionsa
- vastuuvapauden myöntäminen hallituksen jäsenille ja toimitusjohtajalle
- tilintarkastajan valinta ja palkkiot.

Suominen julkaisee yhtiökokouskutsun yhtiön verkkosivuilla aikaisintaan kaksi kuukautta ja viimeistään kolme viikkoa ennen yhtiökokousta, kuitenkin vähintään yhdeksän päivää ennen yhtiökokouksen täsmäytyspäivää. Voidakseen osallistua yhtiökokoukseen osakkeenomistajan on ilmoittauduttava yhtiölle viimeistään kutsussa mainittuna päivänä, joka voi olla aikaisintaan kymmenen päivää ennen yhtiökokousta.

Yhtiökokous 2022

Varsinainen yhtiökokous pidettiin 24.3.2022 Helsingissä. Koronaviruspandemian leviämisen rajoittamiseksi varsinainen yhtiökokous järjestettiin ilman osakkeenomistajien tai näiden asiamiesten läsnäoloa kokouspaikalla. Yhtiön osakkeenomistajat osallistuivat kokoukseen ja käyttivät osakkeenomistajan oikeuksiaan äänestämällä ennakoon. Ennakkoäänestykseen osallistui yhteensä 20 osakkeenomistajaa edustaen 61,8 % yhtiön osakkeista ja äänistä. Yhtiökokousaineistot ovat saatavilla yhtiön verkkosivuilla www.suominen.fi.

Osakkeenomistajien nimitystoimikunta

Suomisella on pysyvä vuoden 2013 yhtiökokouksen perustama osakkeenomistajien nimitystoimikunta. Nimitystoimikunnan tehtävänä on valmistella ja esitellä varsinaiselle yhtiökokoukselle ja tarvittaessa ylimääräiselle yhtiökokoukselle ehdotus hallituksen jäsenten palkitsemisesta, ehdotus hallituksen jäsenten lukumääräksi ja ehdotus hallituksen

jäseniksi sekä puheenjohtajaksi. Lisäksi toimikunnan tehtävänä on etsiä hallituksen jäsenten seuraajaehdokkaita.

Nimitystoimikunta koostuu neljästä jäsenestä, joista yhtiön kolme suurinta osakkeenomistajaa ovat kukin oikeutettuja nimeämään yhden jäsenen. Suurimmat osakkeenomistajat määräytyvät Euroclear Finland Oy:n pitämään yhtiön osakasluetteloon syyskuun ensimmäisenä arkipäivänä rekisteröityinä olevien omistustietojen perusteella. Yhtiön kulloinkin hallituksen puheenjohtaja toimii toimikunnan neljäntenä jäsenenä. Nimitystoimikunta toimii toistaiseksi, kunnes yhtiökokous toisin päättää. Toimikunnan jäsenet nimitetään vuosittain, ja jäsenten toimikausi päättyy, kun toimikuntaan on nimitetty uudet jäsenet. Toimikunnan jäsenten on oltava riippumattomia yhtiöstä, eikä yhtiön toimivaan johtoon kuuluva henkilö saa olla toimikunnan jäsen.

Nimitystoimikunta 2022

Osakkeenomistajien nimitystoimikuntaan nimeämät edustajat olivat vuonna 2022 Lasse Heinonen Ahlstrom Capital B.V:n nimeämänä edustajana ja Mikael Etola Oy Etra Invest Ab:n ja Etola Group Oy:n nimeämänä edustajana. Hallituksen puheenjohtaja Jaakko Eskola toimi nimitystoimikunnan kolmantena jäsenenä.

Nimitystoimikunta on valinnut puheenjohtajakseen Lasse Heinosen. Nimitystoimikunta päätti kutsua Jukka Perttulan, Nordea Fundsin hallituksen puheenjohtajan, osallistumaan nimitystoimikunnan kokouksiin neuvonantajana edustuen Nordea Nordic Small Cap Fundia, joka oli 1.9.2022 Suominen neljänneksi suurin osakkeenomistaja.

Nimitystoimikunta kokoontui kolme kertaa vuonna 2022. Jäsenten osallistumisprosentti oli 100.

Hallitus

Hallituksen keskeisenä tehtävänä on ohjata Suominen strategiaa niin, että Suominen voi pitkällä tähtäimellä saavuttaa sille asetetut taloudelliset tavoitteet ja tuottaa mahdollisimman suurta arvoa osakkeenomistajille huomioiden samalla myös muiden keskeisten sidosryhmien odotukset.

Hallitus vastaa yhtiön hallinnosta ja toiminnan asianmukaisesta järjestämisestä. Hallitus päättää asioista, joilla on yhtiön toiminnan laajuus huomioon ottaen huomattava merkitys yhtiölle. Hallituksella on vuosittainen kokoussuunnitelma.

Hallituksen valitsee yhtiökokous. Hallitukseen kuuluu yhtiöjärjestyksen mukaan vähintään kolme ja enintään seitsemän jäsentä.

Keskeiset tehtävät

Hallituksen tehtävät määritellään lainsäädännössä, Suomen yhtiöjärjestyksessä, suomalaisten pörssiyhtiöiden hallinnointikoodissa ja hallituksen työjärjestyksessä.

Hallituksen keskeiset tehtävät ovat:

- hyväksyä yhtiön strategia ja valvoa sen toteuttamista
- hyväksyä yhtiön pitkän aikavälin tavoitteet ja seurata niiden toteuttamista
- hyväksyä vuotuinen liiketoimintasuunnitelma
- hyväksyä merkittävät yritysostot ja -myynnit, investoinnit tai menot
- hyväksyä merkittävä ulkoinen rahoitus (sekä velka että oma pääoma), tytäryhtiöiden pääomittaminen sekä takaukset ja kiinnitykset
- päättää yhtiön toimitusjohtajan ja johtoryhmän muiden jäsenten nimittämisestä ja erottamisesta sekä heidän työehdoistaan ja palkitsemisestaan

- hyväksyä yhtiön organisaatorakenne
- seurata ja valvoa yhtiön tuloskehitystä ja varmistaa johtamisjärjestelmän tehokkuus
- päättää yhtiön pitkäaikaisista osakeperusteisista kannustinjärjestelmistä
- hyväksyä yhtiön taloudelliset raportit, kuten tilinpäätökset, osavuositarkastukset, toimintakertomukset ja tilinpäätöstiedotteet
- varmistaa, että yhtiöllä on riittävät suunnittelu-, tieto- ja valvontajärjestelmät sekä -resurssit tulosten seurantaan ja riskienhallintaa varten
- kutsua koolle yhtiökokoukset
- laatia osinkopolitiikka ja tehdä ehdotus osingonjaosta
- tehdä ehdotus tilintarkastajan valinnasta ja tilintarkastuspalkkioista
- tehdä yhtiökokoukselle muita ehdotuksia.

Hallitus 2022

Vuonna 2022 pidetyssä varsinaisessa yhtiökokouksessa Suomen hallitukseen valittiin kuusi jäsentä. Hallituksen toimikausi kestää vuoden 2023 varsinaisen yhtiökokouksen päättymiseen saakka.

Hallituksen jäsen	Jäsen vuodesta	Synt.	Kansalaisuus	Koulutus	Päätoimi	Osakeomistus
Jaakko Eskola	2021, Puheenjohtaja vuodesta 2021	1958	Suomi	Diplomi-insinööri	Hallitusammattilainen	19 894
Andreas Ahlström	2015, Varapuheenjohtaja vuodesta 2020	1976	Suomi	Kauppatieteiden maisteri	Sijoitusjohtaja, Ahlström Capital Oy	23 836
Björn Borgman	2020	1975	Ruotsi	Diplomi-insinööri	Toimitusjohtaja, HL Display AB	21 946
Nina Linander	2020	1959	Ruotsi	Kauppatieteiden maisteri, MBA	Hallitusammattilainen	23 778
Aaron Barsness	2022	1973	Yhdysvallat ja Ruotsi	Humanististen tieteiden kandidaatti (Biologia ja ympäristötieteet)	Markkinointijohtaja, Fazer Group	2 503
Laura Raitio	2015	1962	Suomi	Tekniikan lisenssiaatti	Hallitusammattilainen	23 836
24.3.2022 asti						
Sari Pajari-Sederholm	2019	1968	Suomi	Diplomi-insinööri	Strategiajohtaja, Metsä Group	

Hallituksen jäsenten riippumattomuus

Hallitus on arvioinut jäsentensä riippumattomuuden. Kaikki hallituksen jäsenet ovat riippumattomia yhtiöstä. Kaikki hallituksen jäsenet ovat myös riippumattomia yhtiön merkittävistä osakkeenomistajista, lukuun ottamatta Andreas Ahlströmiä, joka toimii Ahlström Capital Oy:n sijoitusjohtajana. Suominen suurin osakkeenomistaja Ahlstrom Capital B.V. on Ahlström Capital Oy:n konserniyhtiö.

Kokouskäytäntö

Hallitus kokoontuu puheenjohtajan tai tämän estyneenä ollessa varapuheenjohtajan johdolla. Kokousten esittelijänä toimii pääsääntöisesti toimitusjohtaja.

Vuonna 2022 hallitus kokoontui 11 kertaa, joista kolme kertaa per capsulam. Jäsenten osallistumisprosentti oli 100. Kunkin jäsenen osallistumisaktiivisuus ilmenee seuraavasta taulukosta.

Nimi		Osallistuminen
Jaakko Eskola	puheenjohtaja	11/11
Andreas Ahlström	varapuheenjohtaja	11/11
Björn Borgman	jäsen	11/11
Nina Linander	jäsen	11/11
Aaron Barsness	jäsen	9/9
Laura Raitio	jäsen	11/11
24.3.2022 asti		
Sari Pajari-Sederholm	jäsen	2/2

Toiminnan arviointi

Hallitus arvioi vuonna 2022 useimpien kokouksiensa jälkeen kokouksen valmisteluita ja kulkua sekä omaa toimintaansa jatkuvan parantamisen periaatteen mukaisesti.

Hallitus toteutti vuosittaisen arvioinnin toiminnastaan ja työskentelytavoistaan tilikaudella 2022. Arviointi suoritettiin

sisäisesti. Arvioinnin tuloksista keskusteltiin luottamuksellisesti myös osakkeenomistajien nimitystoimikunnan kanssa, joka sai arviointiraportin käyttöönsä.

Hallituksen monimuotoisuusperiaatteet

Monimuotoisuus on tunnustettu Suomisella keskeiseksi pitkän tähtäimen menestystekijäksi. Yhtiön hallituksen kokoonpanoa pohdittaessa monimuotoisuutta arvioidaan useista eri näkökulmista. Hallituksen osaamisen, kokemuksen ja mielipiteiden monimuotoisuus edistää avoimuutta uusille ajatuksille ja auttaa hallitusta tukemaan ja haastamaan yhtiön johtoa. Monimuotoisuus vahvistaa avointa keskustelua ja päätöksenteon itsenäisyyttä. Lisäksi monimuotoisuus edistää hyvää hallintotapaa sekä hallituksen ja toimivan johdon tehokasta valvontaa ja tukee seuraajasuunnittelua.

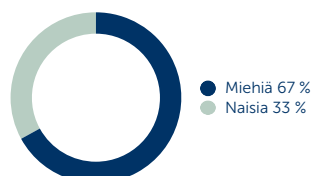
Suominen osakkeenomistajien nimitystoimikunta arvioi hallituksen jäsenten lukumäärää, kokoonpanoa ja osaa-mistarpeita yhtiön nykyisten ja tulevien tarpeiden valossa. Hallituksen kokoonpanoa tarkastellessaan nimitystoimikunta pohtii muun muassa, onko hallituksessa edustettuna laaja-alaisesti liike-elämän tuntemusta, eri sukupuolia edustavia henkilöitä sekä eri-ikäisiä jäseniä. Suominen tavoitteena on, että sen hallituksessa on sekä miehiä että naisia.

Suomisella lähtökohtana on, että nimitystoimikunnan lopullinen ehdotus yhtiökokoukselle hallituksen kokoonpanoksi perustuu kunkin ehdokkaan pätevytyteen ja osaa-miseen. Ehdokkaiden on myös voitava käyttää riittävästi aikaa hallitustyöskentelyyn.

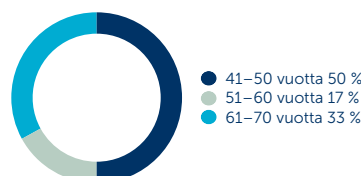
Suominen monimuotoisuusperiaatteet on esitetty tässä selvityksessä oleellisilta osin. Ne ovat luettavissa kokonaisuudessaan osoitteessa www.suominen.fi.

Hallituksen monimuotoisuus (31.12.2022)

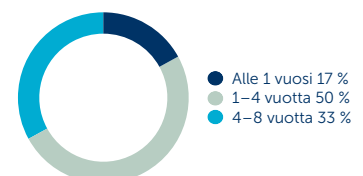
Sukupuoli



Ikä



Palvelusvuodet



Hallituksen valiokunnat

Hallituksella on kaksi pysyvää valiokuntaa: tarkastusvaliokunta sekä henkilöstö- ja palkitsemisvaliokunta. Hallitus valitsee valiokuntien jäsenet keskuudestaan vuosittaisessa järjestäytymiskokouksessaan. Kumpikin valiokunta raportoi työstään hallitukselle kunkin kokouksensa jälkeen.

Tarkastusvaliokunta

Tarkastusvaliokunta auttaa hallitusta valvomaan yhtiön hallinnointia, kirjanpitoa ja taloudellista raportointia sekä sisäisten valvontajärjestelmien ja ulkoisen tilintarkastajan toimintaa. Tarkastusvaliokunta valmistelee vastuualueelleen kuuluvia asioita hallitukselle, mutta valiokunnalla ei ole itsenäistä päätösvaltaa, ellei hallitus erikseen tietyn asian osalta niin päättä.

Hallitus valitsee tarkastusvaliokunnan puheenjohtajan ja jäsenet keskuudestaan vuosittain. Tarkastusvaliokuntaan valitaan vähintään kolme jäsentä. Tarkastusvaliokunnan jäsenten on oltava riippumattomia yhtiöstä, ja vähintään yhden jäsenen tulee olla riippumaton myös yhtiön merkittävistä osakkeenomistajista.

Tarkastusvaliokunta 2022

Tarkastusvaliokunnassa toimivat Nina Linander (puheenjohtaja), Andreas Ahlström ja Laura Raitio.

Tarkastusvaliokunta kokoontui neljä kertaa vuonna 2022. Jäsenten osallistumisprosentti oli 100. Kunkin jäsenen osallistumisaktiivisuus ilmenee seuraavasta taulukosta.

Nimi		Osallistuminen
Nina Linander	puheenjohtaja	4/4
Andreas Ahlström	jäsen	4/4
Laura Raitio	jäsen	4/4

Henkilöstö- ja palkitsemisvaliokunta

Henkilöstö- ja palkitsemisvaliokunta avustaa hallitusta valmistelemalla yhtiön toimitusjohtajan ja johtoryhmän muiden jäsenten palkitsemis- ja nimitysasiat. Henkilöstö- ja palkitsemisvaliokunta valmistelee vastuualueelleen kuuluvia asioita hallitukselle, mutta valiokunnalla ei ole itsenäistä päätösvaltaa, ellei hallitus erikseen yksittäisen asian osalta niin päättä.

Hallitus valitsee valiokunnan puheenjohtajan ja jäsenet keskuudestaan vuosittain. Valiokuntaan valitaan vähintään kolme jäsentä. Valiokunnan jäsenten on oltava yhtiöstä riippumattomia.

Henkilöstö- ja palkitsemisvaliokunta 2022

Henkilöstö- ja palkitsemisvaliokunnassa toimivat Jaakko Eskola sekä Björn Borgman, Aaron Barsness (24.3.2022 alkaen) ja Sari Pajari-Sederholm (24.3.2022 asti).

Henkilöstö- ja palkitsemisvaliokunta kokoontui kaksi kertaa vuonna 2022. Jäsenten osallistumisprosentti oli 100. Kunkin jäsenen osallistumisaktiivisuus ilmenee seuraavasta taulukosta.

Nimi		Osallistuminen
Jaakko Eskola	puheenjohtaja	2/2
Björn Borgman	jäsen	2/2
Aaron Barsness	jäsen	2/2

Toimitusjohtaja

Yhtiön hallitus valitsee toimitusjohtajan. Toimitusjohtaja hoitaa yhtiön juoksevaa hallintoa osakeyhtiölain säännösten sekä hallituksen antamien ohjeiden ja määräysten mukaisesti. Toimitusjohtaja vastaa myös Suominen-konsernin juoksevasta hallinnosta, ja toimitusjohtajan velvollisuus on huolehtia yhtiön kirjanpidon lainmukaisuudesta ja varainhoidon luotettavasta järjestämisestä osakeyhtiölain tarkoittamalla tavalla. Toimitusjohtaja toimii johtoryhmän puheenjohtajana ja johtoryhmän jäsenten välittömänä esimiehenä.

Suomisen virkaa tekevänä toimitusjohtajana toimii Klaus Korhonen 30.11.2022 alkaen. Petri Helsky toimi toimitusjohtajana 30.11.2022 asti. Suominen uudeksi puheenjohtajaksi on nimitetty Tommi Björnman. Björnman aloittaa Suominen toimitusjohtajana viimeistään toukokuussa 2023.

Johtoryhmä

Toimitusjohtajan tukena toimii johtoryhmä. Johtoryhmään kuuluivat vuonna 2022 seuraavat henkilöt:

Johtoryhmän jäsen	Jäsen vuodesta	Synt.	Kansalaisuus	Koulutus	Toimi	Osakeomistus
Klaus Korhonen	2019	1974	Suomi	OTK	Virkaa tekevä toimitusjohtaja (30.11.2022 alkaen) Henkilöstö- ja lakiasiaintohtaja	36 592
Toni Tamminen	2019	1978	Suomi	Tekniikan tohtori, Kauppatieteiden maisteri	Talusojohtaja	19 000
Lynda Kelly	2014	1964	Yhdysvallat	Kauppatieteiden maisteri	Johtaja, Amerikat-liiketoiminta-alue ja liiketoiminnan kehitys	57 073
Markku Koivisto	2017	1971	Suomi	Diplomi-insinööri	Johtaja, Eurooppa-liiketoiminta-alue & T&K	36 482
Mimoun Saïm	2011	1964	Ranska	ENSI Engineering	Operaatioista vastaava johtaja	65 502
30.11.2022 asti						
Petri Helsky	2019	1966	Suomi	Diplomi-insinööri, Kauppatieteiden maisteri	Toimitusjohtaja	

Yhtiön organisaatio

Suomisen organisaatio koostuu kahdesta liiketoiminta-alueesta, jotka ovat Eurooppa ja Amerikat, sekä seitsemästä liiketoimintaa tukevasta globaalista toiminnosta: operatiot, talous, hankinta, T&K, henkilöstö- ja lakiasiat, liiketoiminnan kehitys sekä viestintä ja sijoittajasuhteet. Suomisella on vain yksi toimintasegmentti.

2. Kuvaukset sisäisen valvonnan menettelytavoista ja riskienhallinnan järjestelmien pääpiirteistä

Sisäinen valvonta

Valvontaympäristö

Suomisella valvonta on osa organisaation toimintaa. Valvontaa suoritetaan erilaisten liiketoimintaprosessien ohjauksessa ja varmistamisessa sekä kattavan raportoinnin avulla.

Suomisen valvontaympäristö rakentuu ohjeistukselle, yrityskulttuurille sekä esimiesten ja työntekijöiden tavalle toimia. Yhtiön arvojen jalkauttamisella organisaatioon pyritään vahvistamaan eettisiä toimintatapoja korostaen kaikessa toiminnassa rehellisyyden, avoimuuden ja yhteistyön merkitystä.

Sisäisen valvonnan prosessit perustuvat yhtiön liiketapaperiaatteisiin, arvoihin, toimintapolitiikkoihin ja muihin ohjeisiin. Organisaation vastuut rakentuvat tehtävien asemavaltuuksille, tehtävien eriyttämiselle sekä ”kahden silmäparin” ja ”yksi yli” päätöksentekoperiaatteille. Tehokas sisäinen valvonta edellyttää, että työtehtävät on jaettu asianmukaisesti eri työntekijöille ja että mahdolliset eturistiriidat tunnistetaan ja eliminoidaan. Valvontaympäristön riittävyys varmistetaan sisäisillä valvontaprosessien analysoinneilla ja arvioinneilla. Nimetyt prosessinomistajat varmistavat, että sisäisen valvonnan prosessit määritellään ja että ne toimivat koko organisaatiossa.

Tietohallinto varmistaa, että tietojärjestelmien turvallisuustarkistukset toimivat koko konsernissa ja ovat riittäviä.

Valvontatoiminnot

Suomisen sisäisen valvonnan järjestelmät toimivat muun muassa sen todentamiseksi, että yhtiön julkistamat taloudelliset raportit antavat olennaiset ja oikeat tiedot yhtiön taloudellisesta tilasta. Vastuu sisäisen valvonnan järjestämisestä kuuluu hallitukselle ja toimitusjohtajalle. Hallitukselle toimitetaan kuukausittain yhtiön taloudellista tulosta ja tilannetta käsittelevä raportti.

Käytännön valvontaa tehdään paitsi hallituksen myös eri johtoryhmien katsaustilaisuuksissa, joissa käydään läpi toteutuneita tuloksia. Koko konsernin taloudellista johtamista ja toimintojen valvontaa tukevat ja koordinoivat yhtiön talousosasto ja konsernin talouspäälliköiden verkosto.

Suomisen sisäinen valvonta on hajautettu globaaleille konsernitoiminnoille, jotka valvovat vastuualueitaan koskevien hallituksen hyväksymien toimintaohjeiden noudattamista. Konsernitason ohjeistuksen lisäksi valvontatoimenpiteitä suoritetaan liiketoiminta-alue- ja tehdastoilla. Valvontatoiminnot kattavat niin yleiset kuin yksilöidyt valvontamenettelyt, joiden tarkoituksena on estää, paljastaa ja korjata virhetilanteet ja poikkeamat.

Päivittäisessä liiketoiminnassa sovelletaan useita valvontamenettelyitä, joilla pyritään estämään mahdollisten virheiden ja poikkeamien syntyminen taloudellisissa raportoinnissa ja joilla nämä virheet havaitaan ja korjataan. Valvontatoimet jaetaan Suomisella kolmeen luokkaan. Kirjalliset ohjeistukset auttavat organisaatiossa toimivia vakiinnuttamaan noudatettavat valvontamenettelyt. Jatkuvalle ja säännöllisellä raportoinnilla saadaan tietoa globaalien toimintojen toiminnasta, ja kukin konserniyhtiö varmistaa, että ohjeita ja määriteltyjä menettelytapoja noudatetaan. Prosesseissa, jotka on luokiteltu kriittisiksi, tarvitaan erityisiä auktorisoitteja töiden edistymisen mahdollistamiseksi vaiheesta toiseen joko turvallisuusyistyistä tai oikeellisuuden varmistamiseksi.

Mahdollisten erillisarviointien tarve, laajuus ja tiheys määritellään riskien arvioinnin sekä jatkuvan valvonnan tehokkuuden perusteella. Tietoturvallisuus ja siihen liittyvät valvontamenettelyt ovat keskeisiä kysymyksiä, kun tietojärjestelmien ominaisuuksia määritellään ja sovelletaan.

Viestintä ja tiedotus

Yhtiön laskentakäsikirja, hallituksen hyväksymät toimintapolitiikat sekä muut taloudellista raportointia koskevat ohjeet ja määräykset pidetään ajan tasalla. Johto viestii niistä säännöllisesti niille työntekijöille, joita asia koskee, ja ne ovat nähtävillä myös yhtiön intranetissä. Liiketoiminta-alueet ja tytäryhtiöt käyttävät raportoinnissaan määriteltyä standardikokonaisuutta. Konsernijohto ja liiketoiminta-alueiden johto pitävät kuukausittain kokouksia, joissa analysoidaan toimintaan liittyvien mittareiden ja indikaattoreiden kehitystä. Niiden avulla pyritään muun muassa siihen, että johto pystyisi paremmin ymmärtämään liiketoiminnan tuloksellisuutta ja toimintaan vaikuttavia tekijöitä.

Seuranta

Vastuu jatkuvasta seurannasta on liiketoiminta-alueiden johdolla ja yhtiön talousosastolla.

Laatutarkastajien ja asiakkaiden audittoijien tekemät säännölliset tarkastukset kattavat myös toimitusketjun prosessien sisäiset valvontamenettelyt.

Yhtiön talousosasto valvoo tytäryhtiöiden toimintoja ja prosesseja sekä ulkoisen ja sisäisen talousraportoinnin oikeellisuutta.

Riskienhallinta

Riskienhallinta on olennainen osa Suominen liiketoiminnan johtamista, ja riskien tunnistaminen ja arviointi ovat myös sisäisen valvonnan järjestämisen edellytyksiä. Tavoitteena on keskittyä liiketoiminnan kannalta keskeisimpiin riskeihin. Riskit jaetaan strategiaan ja operatiivisiin riskeihin sekä rahoitus- ja vahinkoriskeihin.

Operatiiviset riskit voivat olla merkittäviä ulkoisten tahojen kanssa tehtävissä liiketoimissa. Yhtiön toimintapolitiikat, ohjeistus, prosessitarkistukset, tehtävien eriyttämiset ja kokonaisvaltaisiin laatujärjestelmiin liittyvät standardit varmistavat osaltaan, ettei liiketoimintasuhteissa altistuta merkittäville riskeille.

Hallitus arvioi ja tarkkailee taloudelliseen raportointiin liittyviä riskejä tavoitteenaan varmistaa, että yhtiön taloudellinen raportointi on luotettavaa, tukee päätöksentekoa ja palvelee ulkoisten sidosryhmien tarpeita. Varallisuuserien, velkojen tai vastuiden arvostaminen käyttämällä erilaisia arviointioletuksia ja kriteerejä voi muodostua riskeiksi.

Keskeisiä tulevaisuutta koskevia oletuksia ja raportointipäivän arvioita, joihin liittyy merkittävä riski varojen ja velkojen kirjanpitoarvon olennaisesta muuttumisesta, arvioidaan jatkuvasti. Monimutkaiset ja muuttuvat liiketoimintaan vaikuttavat tekijät voivat lisätä epävarmuutta omaisuusarvojen kirjanpitoarvojen määrittämiseen. Välttääkseen virhearviointeja varojen tai velkojen arvostuksessa käypiin arvoihin yhtiö tekee säännöllisiä tarkistuksia esimerkiksi vertailemalla tietoja materiaalivirroista, määristä, arvoista ja laadusta kirjanpidon tuottamiin tietoihin. Virhetilanteita, jotka saattaisivat syntyä epäsäännöllisistä tai epäjatkuvista tiedoista, vähennetään tekemällä automatisoituja järjestelmätarkistuksia, jotka perustuvat tapahtumien jäljitettävyyteen (audit trail).

3. Muut tiedot

Sisäinen tarkastus

Suomisen sisäinen tarkastus on ulkoistettu kolmannelle osapuolelle. Tarkastussuunnitelmasta päättää tarkastusvaliokunta johdon suositusten perusteella, ja tarkastusten olennaiset havainnot raportoidaan tarkastusvaliokunnalle, toimitusjohtajalle, johtoryhmälle ja muulle asiaankuuluvalla johdolle.

Sisäpiirihallinto

Suominen noudattaa EU:n markkinoiden väärinkäyttöasetusta ("MAR"), arvopaperimarkkinalakia, valtiovarainministeriön ja Finanssivalvonnan antamia päätöksiä, määräyksiä, ohjeita ja standardeja, Nasdaq Helsinki Oy:n sääntöjä ja kulloinkin voimassa olevaa Helsingin pörssin sisäpiiriohjetta. Lisäksi yhtiön hallitus on hyväksynyt Suomiselle sisäpiiriläisyyden, jolla annetaan Suomisen ja sen tytäryhtiöiden hallintotoimille ja työntekijöille tietoa sisäpiirikauppaa koskevista voimassa olevista määräyksistä.

Ilmoitusvelvolliset johtohenkilöt

MAR:n mukaisesti Suomisella ei ole enää velvollisuutta ylläpitää julkista sisäpiirirekisteriä. Sen sijaan Suominen ylläpitää luetteloa johtotehtävissä toimivista henkilöistä ("johtohenkilö") ja heidän lähipiiristään. Näillä henkilöillä on velvollisuus ilmoittaa Suomiselle ja Finanssivalvonnalle kaikki heidän lukuunsa Suomisen rahoitusvälineillä tehdyt liiketoimet. Suominen julkistaa näistä ilmoituksista pörssitiedotteen niin pian kuin mahdollista ilmoituksen saatuaan.

Liiketoimistaan ilmoitusvelvollisiksi johtohenkilöiksi on Suomisella määritelty Suominen Oyj:n hallituksen jäsenet sekä toimitusjohtaja ja muut johtoryhmän jäsenet.

Julkistettuja johtohenkilöiden ja heidän lähipiirinsä liiketoimi-ilmoituksia voi tarkastella yhtiön verkkosivuilla www.suominen.fi/fi/sijoittajille/osake-ja-omistus/johdon-liiketoimet/.

Suljettu ikkuna

Suomisella määritellyjä johtohenkilöitä koskee niin sanottu suljettu ikkuna. Suljettu ikkuna alkaa 30 kalenteripäivää ennen osavuosikatsauksen, puolivuotiskatsauksen tai tilinpäätöksen julkaisemista ja päättyy julkaisupäivän loppuun. Suljetun ikkunan aikana johtohenkilöä koskee kaupankäyntikielto Suomisen osakkeella tai muilla rahoitusvälineillä. Suominen on asettanut 30 päivän mittaisen taloudellisten raporttien julkistuksia edeltävän suljetun ajanjakson myös muun muassa niille avainhenkilöille, jotka osallistuvat yhtiön taloudellisten raporttien valmisteluun. Tieto suljetuista ajanjaksoista julkistetaan vuosittain yhtiön verkkosivujen sijoittajakalenterissa.

Määriteltyjen johto- ja avainhenkilöiden on mahdollista käydä kauppaa suljetun ikkunan aikana Suomisen rahoitusvälineillä vain äärimmäisissä poikkeustapauksissa, esimerkiksi osallistuakseen yhtiön velvoittamana osakesäästöohjelmaan. Poikkeamiseen suljetusta ikkunasta vaaditaan yhtiön suostumus. Mikäli johto- tai avainhenkilöllä on hallussaan sisäpiiritietoa, suljetusta ikkunasta ei voida poiketa.

Johto- ja avainhenkilöiden kaupankäynti

Sen lisäksi, että johto- ja avainhenkilöt noudattavat suljettua ikkunaa ja muita kaupankäyntirajoituksia, heidän tulee ajoittaa kaupankäyntinsä Suomisen osakkeella ja muilla rahoitusvälineillä siten, että he eivät toiminnallaan heikennä rahoitusmarkkinoiden yleistä luottamusta yhtiötä kohtaan. Suominen suosittelee, että johto- ja avainhenkilöt sijoittavat Suomisen osakkeeseen ja muihin rahoitusvälineisiin pitkällä tähtäimellä. Lisäksi yhtiö suosittelee, että johto- ja avainhenkilöt ajoittavat mahdolliset kaupat siten, että markkinoilla on käytettävissään mahdollisimman kattavat tiedot osakkeen tai rahoitusvälineen arvoon vaikuttavista tekijöistä.

Sisäpiirihallinnon vastualueet

Suominen talousjohtaja toimii yhtiön sisäpiirivastaavana ja johtaa yhtiön sisäpiirihallintoa.

MAR:n, arvopaperimarkkinalain tai muiden sovellettavien määräysten asettamien veloitteiden ohella Suominen sisäpiirihallinto vastaa muun muassa sisäpiiriasioita koskevasta sisäisestä viestinnästä, sisäpiiriasioita koskevasta koulutuksesta, johtohenkilöiden ja heidän lähipiirinsä luetteloinnista, johtohenkilöiden ja heidän lähipiirinsä liiketoimista johtuvien ilmoitusten vastaanottamisesta, käsittelystä ja toimittamisesta Finanssivalvontaan (mikäli ilmoittaja on yhtiön siihen valtuuttanut) sekä ilmoitukseen liittyvän pörssitiedotteen julkaisemisesta, hankekohtaisten sisäpiiriluetteloiden ylläpitämisestä, määriteltyjen avainhenkilöiden luetteloinnista ja sisäpiiriasioiden valvonnasta sekä yhtiön verkkosivuilla julkaistavan tiedon hallinnasta tarvittaessa.

Tilintarkastus

Suominen 24.3.2022 pidetty varsinainen yhtiökokous valitsi uudelleen yhtiön tilintarkastajaksi KHT-yhteisö Ernst & Young Oy:n. Ernst & Young Oy nimitti päävastuulliseksi tilintarkastajaksi KHT Toni Halosen. Tilintarkastaja sopii tarkastusvaliokunnan kanssa vuosittain tilintarkastussuunnitelmasta.

Tilintarkastuspalkkiot 2022

Tilintarkastajan palkkiot ja palvelut	tuhatta euroa
Tilintarkastus	501
Palkkiot muista kuin tilintarkastukseen liittyvistä palveluista (vero- ja muut neuvontapalvelut)	25
YHTEENSÄ	526

Lähipiiriliiketoimien periaatteet

Yhtiö noudattaa lähipiiriliiketoimia koskevaa lainsäädäntöä ja varmistaa lainsäädännön ja suomalaisten pörssiyhtiöiden hallinnointikoodin mukaisesti, että lähipiiriliiketoimien seuranta, arviointia, päätöksentekoa ja raportointia koskevia vaatimuksia noudatetaan. Hallitus on hyväksynyt Suominen lähipiiripolitiikan, jossa määritellään lähipiiriliiketoimien seurannan ja arvioinnin periaatteet.

Suominen on määritellyt lähipiiriinsä kuuluvat tahot, ja Suominen talousosasto ylläpitää luetteloa tällaisista henkilöistä ja yhteisöistä. Yhtiö voi tehdä liiketoimia lähipiiriinsä kuuluvien osapuolten kanssa edellyttäen, että tällaiset liiketoimet tehdään osana yhtiön tavanomaista liiketoimintaa ja tavanomaisin kaupallisin ehdoin. Hallitus päättää lähipiiriliiketoimista, jotka tehdään joko yhtiön tavanomaisen liiketoiminnan ulkopuolella tai muutoin kuin tavanomaisin kaupallisin ehdoin.

Yhtiön talousosasto seuraa säännöllisesti lähipiiriliiketoimia osana yhtiön tavanomaisia raportointi ja seurantamenettelyjä. Hallituksen ja johtoryhmän jäsenet ovat myös velvollisia ilmoittamaan talousjohtajalle kaikista suunnitelluista lähipiiriliiketoimista tai niistä, joista he ovat tulleet tietoisiksi, ilman aiheetonta viivytystä heti, kun liiketoimi on saatettu heidän tietoonsa.

Suominen Oyj:n palkitsemisraportti

1. Johdanto

SUOMINEN OYJ:N TOIMIELINTEN PALKITSEMISPOLITIikka LYHYESTI

Varsinaisen yhtiökokouksen 19.3.2020 hyväksymässä Suominen Oyj:n ("Suominen" tai "yhtiö") toimielinten palkitsemispolitiikassa ("palkitsemispolitiikka" tai "politiikka") todetaan, että Suominen tavoitteena on määritellä palkitsemiskäytäntö, joka kannustaa edistämään yhtiön pitkän aikavälin taloudellista suoriutumista ja omistaja-arvon luomista.

Politiikassa on seuraavat pääperiaatteet:

1. Kokonaispalkitsemisen tulee olla riittävän kilpailukykyinen markkinaa nähden.
2. Suoriteperusteiset kannustimet muodostavat merkittävän osan toimitusjohtajan kokonaispalkitsemisen tavoitetasosta, jotta yhtiön suoriutumisen ja palkitsemisen välistä yhteyttä voidaan korostaa.
3. Suurin osa suoriteperusteisista kannustimista korostaa pikemminkin pitkän kuin lyhyen aikavälin suoritusta, ja niillä on suora linkki omistaja-arvoon.
4. Toimitusjohtajalle on asetettu osakeomistusedellytys, jotta varmistetaan riskinoton olevan tasapainossa.

Yhtiökokous päättää hallituksen palkitsemisesta. Osakkeenomistajien nimitystoimikunta valmistelee ehdotuksen yhtiökokoukselle.

Toimitusjohtajan palkitseminen koostuu kiinteästä peruspalkasta (sisältäen luontoisedut) ja muuttuvista kannustimista. Muuttuvat kannustimet voivat olla lyhyen aikavälin kannustinjärjestelmiä, kuten käteispalkkioita, tai pitkän aikavälin kannustinjärjestelmiä, kuten osakepohjaisia kannustinjärjestelmiä. Osakepohjaisia kannustinjärjestelmiä voidaan käyttää suoriteperusteisina palkkioina ja/tai sitouttamistarkoituksiin. Hallituksen tarkoituksena on, että muuttuvat kannustimet muodostavat merkittävän osan toimitusjohtajan vuosittaisesta ansaintamahdollisuudesta tavoitetasolla. Tavoitetasolla muuttuvien kannustimien arvo on tyyppillisesti toimitusjohtajan kiinteän vuosipalkan suuruinen. Jos suoriutuminen ylittää hallituksen odotukset, muuttuvien kannustimien arvo ylittää kiinteän vuosipalkan.

Hallitus voi poiketa politiikasta tietyissä poikkeustilanteissa. Politiikka on kokonaisuudessaan luettavissa yhtiön verkkosivuilla www.suominen.fi/fi/sijoittajille/hallinnointi/palkitseminen/.

TOIMITUSJOHTAJAN VUODEN 2022 PALKKIOT LYHYESTI

Petri Helsky toimi yhtiön toimitusjohtajana 30. marraskuuta 2022 saakka. Toimitusjohtajan palkitsemisrakenteessa ei tapahtunut muutoksia vuonna 2022.

Petri Helskylle vuonna 2022 maksettu kokonaispalkkio nousi edellisestä vuodesta pääasiassa siksi, että pitkän aikavälin kannustinjärjestelmän (LTI) ansaintajaksosta 2019–2021 maksettiin suurempi palkkio edelliseen ansaintajaksoon verrattuna. Toisaalta hänen palkkionsa vuoden 2021 globaalista lyhyen aikavälin kannustinjärjestelmästä (STI) oli pienempi kuin edellisenä vuonna.

Petri Helskyn vuonna 2022 ansaitsemat palkkiot, jotka maksetaan vuonna 2023, koostuvat vuoden 2022 lyhyen aikavälin kannustinjärjestelmän (STI) ja pitkän aikavälin kannustinjärjestelmän (LTI) ansaintajakson 2020–2022 mukaisista palkkioista. Vuoden 2022 lyhyen aikavälin kannustinjärjestelmän tulos oli kynnys- ja tavoitearvojen välillä ja pitkän aikavälin kannustinjärjestelmän ansaintajakson 2020–2022 tulos tavoitteen ja enimmäistason välillä.

Yhtiön henkilöstö- ja lakiasiaintoimintajohdaja Klaus Korhonen nimitettiin väliaikaiseksi toimitusjohtajaksi 30. marraskuuta 2022 alkaen. Hän saa korotettua peruspalkkaa väliaikaisesta tehtävästä, mutta muuten hänen palkkionsa ja työehtonsa pysyivät ennallaan.

Lisätietoja yhtiöstä, hallituksesta ja johdon palkitsemisesta löytyy verkkosivuiltamme: <https://www.suominen.fi/fi/sijoittajille/hallinnointi/palkitseminen/>.

1.1 Hallituksen sekä henkilöstö- ja palkitsemisvaliokunnan puheenjohtajan kirje

Hyvät osakkeenomistajat,

Suomisen hallituksen sekä henkilöstö- ja palkitsemisvaliokunnan puheenjohtajana olen iloinen voidessani esittää Suomisen palkitsemisraportin tilikaudelta 2022. Hallitus hyväksyi raportin 2.2.2023.

Vuosi 2022 oli Suomiselle vaikea vuosi. Merkittävästi jo vuonna 2021 vaikuttanut ennennäkemätön raaka-aineiden inflaatio jatkui, minkä lisäksi myös energiakustannukset nousivat vuonna 2022. Suomisen liikevaihto vuonna 2022 oli 493,3 miljoonaa euroa, mikä on Suomiselle ennätysmäinen vuosiliikevaihto. Suomisen vertailukelpoinen käyttökate oli 15,3 miljoonaa euroa laskien selvästi edellisvuodesta. Tämä johtui siitä, että korkeammat myyntihinnat eivät pystyneet täysin kompensoimaan volyymitappiota ja korkeampia raaka-aine- ja energiakustannuksia.

Jatkoimme innovaatioihin ja vastuullisuuteen keskittyvän strategiamme toteuttamista. Nykyinen strategia julkaistiin vuonna 2020 Petri Helskyn johdolla, ja Helsky luopui tehtävästään marraskuussa 2022. Haluan lämpimästi kiittää Helskyä hänen työstään ja panoksestaan Suomisen hyväksi hänen toimitusjohtajakaudellaan viimeisten neljän vuoden aikana.

Keväällä 2023 Suominen saa uuden toimitusjohtajan jatkamaan hänen hyvää työtään. Tommi Björnman nimitettiin Suomisen toimitusjohtajaksi marraskuussa 2022, ja hän aloittaa tehtävässään viimeistään toukokuussa 2023.

Palkitsemispolitiikkamme mukaisesti tavoitteemme on tarjota toimitusjohtajalle palkitsemiskokonaisuus, joka kannustaa Suomisen strategisten tavoitteiden saavuttamiseen ja pitkän aikavälin omistaja-arvon luomiseen. Hyödynnämme sekä lyhyen että pitkän aikavälin suoriteperusteisia kannustimia, joihin hallitus vuosittain valitsee sopivat ansaintakriteerit ohjaamaan Suomisen strategian toteuttamista ja kestävän taloudellisen tuloksen saavuttamista kilpailuilla markkinoilla.

Pitkän aikavälin kannustinjärjestelmän (LTI) meneillään olevilta ansaintajakoilta mahdollisesti maksettavat palkkiot perustuvat tällä hetkellä kolmen vuoden suhteelliseen osakkeen kokonaistuottoon (Total Shareholder Return, TSR). Hallitus pitää tätä tärkeimpänä tunnuslukuna, jolla se

arvioi toteutetaanko yhtiön strategiaa onnistuneesti pitkällä aikavälillä. Toisaalta vuotuisessa lyhyen aikavälin kannustinjärjestelmässä (STI) asetetaan ja seurataan taloudellisia ja operatiivisia ansaintakriteerejä sekä muita strategisia tavoitteita, jotta lyhyen aikavälin strategiset toimet voidaan sovittaa yhteen pitkäaikaisen omistaja-arvon luomisen kanssa.

Vuoden 2022 aikana yhtiössä on edelleen noudatettu ja toteutettu vuoden 2020 varsinaisen yhtiökokouksen hyväksymää palkitsemispolitiikkaa. Politiikasta ei ollut tarpeen poiketa väliaikaisesti.

Tämä on Suomisen kolmas palkitsemisraportti, joka annetaan vuoden 2020 alussa voimaan tulleen hallinnointikoodin edellyttämällä tavalla. Tämä raportti on tehty samaan muotoon kuin vuoden 2021 palkitsemisraportti, joka hyväksyttiin 89,6 prosentilla annetuista äänistä (neuvoa-antava äänestys) vuoden 2022 yhtiökokouksessa. Otamme edelleen mielellämme vastaan palkitsemista ja raportointia koskevaa palautetta osakkeenomistajilta.



Jaakko Eskola

Hallituksen sekä henkilöstö- ja palkitsemisvaliokunnan puheenjohtaja

1.2 Palkitsemisen ja yhtiön suoriutumisen välinen yhteys edeltävien viiden vuoden aikana

Tässä osassa esitetään toimitusjohtajan ja hallituksen jäsenten palkkioiden, henkilöstön keskipalkan ja yhtiön suoriutumisen välinen vertailu, joka kattaa tilikaudet 2018–2022.

Toimitusjohtajan ja työntekijöidemme palkitseminen (keskimäärin) on ollut varsin hyvin linjassa yhtiön tuloksen kanssa viimeisten viiden vuoden aikana. Alla olevan taulukon lukuja tulkittaessa on syytä huomioida kaksi asiaa:

1. Toimitusjohtajan osalta luvut kuvaavat kyseisen tilikauden aikana maksettuja palkkioita, joista osa on voitu ansaita edellisen vuoden tai edellisten vuosien aikana.
2. Sen sijaan työntekijöitä koskevat luvut ovat suoriteperusteisia lukuja tilinpäätöksestä, mikä tarkoittaa, että osa palkoista (esimerkiksi bonuksista) on ansaittu, mutta ei maksettu kyseisen vuoden aikana.

Suomisella palkitseminen perustuu saavutettuihin tuloksiin ja useita toimitusjohtajan kannustinjärjestelmissä käytettäviä ansaintakriteereitä käytetään myös henkilöstön kannustinjärjestelmissä. Vastaavasti työntekijöiden keskimääräinen palkkio vaihtelee yhtiön suoriutumisen mukaan, mutta vähemmän kuin johdon palkkiot, koska pienempi osa kokonaispalkkiosta koostuu muuttuvista palkkioista.

Hallituksen jäsenet eivät kuulu minkään kannustinjärjestelmän piiriin, joten hallituksen palkkiot ovat pysyneet melko vakaina. Vuosi- ja kokouspalkkioita korotetaan ajoittain. Vaihtelu johtuu pääasiassa siitä, että hallituksen ja valiokuntien kokousten määrä vaihtelee vuosittain.



Palkitsemisen kehitys ja yhtiön suoriutuminen 2018–2022

	2018	2019	2020	2021	2022
Toimitusjohtajan (Petri Helsky 30.11.2022 saakka) kokonaispalkkio ¹ (tuhatta euroa)		474,6	745,4	957,9	1 118,9
Väliaikaisen toimitusjohtajan (Klaus Korhonen 30.11.2022 alkaen) kiinteä palkka ² (tuhatta euroa)					20,4
Edellisen toimitusjohtajan (Nina Kopola) kokonaispalkkio ³ (tuhatta euroa)	985,1				
Väliaikaisen toimitusjohtajan (Tapio Engström) kokonaispalkkio ² (tuhatta euroa)	99,7				
Indeksi ⁴	100 %	44 %	69 %	88 %	105 %
Henkilöstön keskipalkka ⁵ (tuhatta euroa)	52,7	54,9	59,9	53,4	58,9
Indeksi ⁴	100 %	104 %	114 %	101 %	112 %
Hallituksen kokonaispalkkiot ⁶ (tuhatta euroa)	236,0	244,5	275,3	258,4	285,0
Indeksi ⁴	100 %	104 %	117 %	110 %	121 %
Jaakko Eskola				69,9	75,0
Andreas Ahlström	31,5	33,0	38,0	35,7	39,0
Laura Raitio	32,0	33,0	38,0	35,7	39,0
Björn Borgman			33,3	35,4	39,5
Nina Linander			43,5	46,8	52,5
Aaron Barsness					40,0
Sari Pajari-Sederholm		28,0	37,3	34,9	
Jan Johansson	67,0	70,0	76,3		
Risto Anttonen	41,5	43,0	4,5		
Hannu Kasurinen	32,0	33,5	4,5		
Jaana Tuominen	32,0	4,0			
Kolmen vuoden osakkeen kokonaistuotto (Total Shareholder Return, TSR) ⁷ (%)	-58 %	-34 %	12 %	126 %	41 %
Osakekurssin kehitys ⁸ (euroa)	2,24	2,34	4,90	4,82	2,86
Indeksi ⁴	100 %	104 %	219 %	215 %	128 %
Käyttökate (EBITDA) (miljoonaa euroa)	25,6	33,7	60,9	47,0	15,3
Indeksi ⁴	100 %	132 %	238 %	184 %	60 %

¹ Petri Helsky aloitti toimitusjohtajana tammikuussa 2019. Toimitusjohtajan kokonaispalkkio sisältää kaikki toimitusjohtajalle tilikauden aikana suoritettavat maksut.

² Väliaikaisen toimitusjohtajan palkkiot vuosina 2018 ja 2022 ovat ajalta, jolloin hän toimi väliaikaisena toimitusjohtajana, ja ne sisältävät vain seuraavien ajanjaksojen aikana maksetun kiinteän palkan:

- Klaus Korhonen 30.11.–31.12.2022

- Tapio Engström 4.8.–31.12.2018

³ Edellisen toimitusjohtajan Nina Kopolan vuoden 2018 palkkio sisältää peruspalkan ja edut 3.8.2018 asti, toimitusjohtajan päättymisen perusteella maksetut korvaukset 482 819 euroa ja palkkiona maksettujen 14 182 osakkeen arvon pitkän aikavälin kannustinjärjestelmästä. Kopolan kokonaispalkkio sisältää kaikki toimitusjohtajalle tilikauden aikana suoritettavat maksut.

⁴ Aikasarjan ensimmäisenä vuonna (2018) indeksin arvo on 100 %.

⁵ Henkilöstön keskipalkka on laskettu jakamalla tilinpäätöksessä ilmoitettu henkilöstön palkkojen ja palkkioiden määrä keskimääräisellä henkilöstömäärällä.

⁶ Hallituksen kokonaispalkkio sisältää kaikki hallitukselle tilikauden aikana suoritettavat maksut.

⁷ Osakkeen kokonaistuotto (osakekurssin kehitys ja osinkotuotto) lasketaan tilikauden kolmen viimeisen kuukauden keskimääräisen päätöskurssin perusteella. Esimerkiksi vuodelle 2022 kolmen vuoden osakkeen kokonaistuotto lasketaan seuraavasti: (vuoden 2022 viimeisen neljänneksen keskimääräinen osingot) / vuoden 2019 viimeisen neljänneksen keskimääräinen osingot / vuoden 2019 viimeisen neljänneksen keskimääräinen osingot + (vuosina 2020, 2021 ja 2022 maksetut osingot) / vuoden 2019 viimeisen neljänneksen keskimääräinen osingot.

⁸ Osakekurssin kehitys lasketaan tilikauden kolmen viimeisen kuukauden keskimääräisen päätöskurssin perusteella.

1.3 Tiedot edellisestä palkitsemisraporttia koskevasta äänestyksestä ja mahdollisista poikkeamista tai takaisinperinnöistä

24.3.2022 pidetyssä yhtiökokouksessa 89,6 % annetuista äänistä hyväksyi vuoden 2022 palkitsemisraportin. Henkilöstö- ja palkitsemisvaliokunta ja hallitus huomioivat osakkeenomistajien antaman palautteen ja tarkensivat esimerkiksi pitkän aikavälin kannustinjärjestelmissä (LTI) käytettävää suhteellista TSR-tavoitetta.

Suominen ei käyttänyt vuoden 2022 aikana oikeuksiaan vaatia maksettuja tai maksamattomia kannustimia takaisin (takaisinperintä) tai peruuttaa niitä (malus). Palkitsemispolitiikasta ei myöskään ollut tarpeen poiketa vuoden 2022 aikana.

2. Hallituksen palkkiot edelliseltä tilikaudelta

Kuten vuoden 2020 varsinaisessa yhtiökokouksessa hyväksytyssä palkitsemispolitiikassa todetaan, yhtiökokous päättää hallituksen jäsenille maksettavat palkkiot etukäteen aina vuodeksi kerrallaan. Osakkeenomistajien nimitystomikunta valmistelee itsenäisesti yhtiökokoukselle esiteltävän ehdotuksen hallituksen jäsenten palkitsemisesta.

Hallituksen palkitsemista koskevan päätöksen perusteena on varmistaa, että palkitseminen on kilpailukykyistä suhteessa markkinaan ja että palkitseminen vastaa sitä pätevyyttä ja työmäärää, jota tehtävän hoitaminen hallituksen jäseniltä edellyttää.

Suominen varsinainen yhtiökokous päätti 24.3.2022 nostaa hallituksen jäsenille maksettavia vuosipalkkiota. Nykyiset palkkiot ovat seuraavat:

- Hallituksen puheenjohtajan vuosipalkkio on 70 000 euroa.
- Hallituksen varapuheenjohtajan ja muiden jäsenten vuosipalkkio on 33 000 euroa.
- Tarkastusvaliokunnan puheenjohtajalle maksetaan 10 000 euron lisäkorvaus.
- Lisäksi hallituksen jäsenille maksetaan kokouspalkkiota kustakin hallituksen ja valiokuntien kokouksesta seuraavasti:
 - 500 euroa kokouksesta, joka pidetään hallituksen jäsenen kotimaassa
 - 1 000 euroa kokouksesta, joka pidetään muualla kuin hallituksen jäsenen kotimaassa
 - 500 euroa puhelinkokouksesta.

Vuosipalkkioista 75 % maksettiin rahana ja 25 % Suominen osakkeina. Osakkeet luovutettiin yhtiön hallussa olevista omista osakkeista hallituksen päätöksellä 15.5.2022.

Hallituksen jäsenet eivät ole Suominen työntekijöitä eivätkä kuulu yhtiön kannustinjärjestelmien tai eläkejärjestelyjen piiriin. Ruotsin eläkelakien mukaisesti hallituk-

sen ruotsalaisille jäsenille maksettavat palkkiot ovat työeläkemaksujen alaisia. Kaikki hallituksen jäsenille vuonna 2022 suoritettut maksut ovat olleet palkitsemispolitiikan mukaisia. Vuonna 2022 hallituksen jäsenille maksettiin seuraavat palkkiot:

Hallituksen palkkiot vuonna 2022

		Vuosipalkkiosta rahana maksettu osuus (euroa)	Vuosipalkkiosta osakkeina maksettu osuus (euroa)	Vuosipalkkiosta osakkeina maksettu osuus (kpl)	Kokouspalkkiot (euroa)	Yhteensä (euroa)
Jaakko Eskola	puheenjohtaja	53 323,46	16 676,54	5 311	5 000	75 000
Andreas Ahlström	varapuheenjohtaja	25 140,58	7 859,42	2 503	6 000	39 000
Aaron Barsness	jäsen	25 140,58	7 859,42	2 503	7 000	40 000
Björn Borgman	jäsen	25 140,58	7 859,42	2 503	6 500	39 500
Nina Linander*	jäsen	32 757,32	10 242,68	3 262	9 500	52 500
Laura Raitio	jäsen	25 140,58	7 859,42	2 503	6 000	39 000

* Tarkastusvaliokunnan puheenjohtaja, sisältää 10 000 euron lisäkorvauksen.

Hallituksen jäsenille maksettiin palkkioita (mukaan lukien Suominen osakkeina maksetut palkkiot) vuonna 2022 yhteensä 285 000 euroa.

Lisäksi on maksettu kulukorvaukset yhtiön matkustussäännön mukaisesti.

3. Toimitusjohtajan palkkiot edelliseltä tilikaudelta

Vuosi 2022 oli Suominen kannalta poikkeuksellinen, sillä vuoden aikana toimitusjohtajana toimi kaksi henkilöä.

Petri Helsky 1.1.–30.11.2022

Petri Helsky toimi yhtiön toimitusjohtajana 30. marraskuuta 2022 saakka.

Vuonna 2022 Petri Helskyn palkkio koostui kiinteästä peruspalkasta (luontoisedut mukaan lukien), lisäeläkkeestä ja muuttuvista kannustimista, joihin kuuluivat palkkiot vuoden 2021 lyhyen aikavälin kannustinjärjestelmästä (STI) ja pitkän aikavälin kannustinjärjestelmän (LTI) ansaintajaksolta 2019–2021 sekä yksittäinen lisäbonus.

Vuonna 2022 Petri Helskylle maksettiin 1 118 937 euron kokonaispalkkio, joka koostui 458 494 euron kiinteästä palkasta ja etuuksista, 67 576 euron lisäeläkemaksusta, 129 500 euron käteispalkkiosta ja 463 367 euron palkkiosta LTI-ansaintajaksolta 2019–2021 (60 739 Suominen osaketta + käteisosuus verojen kattamiseksi).

STI 2021 -palkkio perustui konsernin vuodelle 2021 asetettujen yleisten ansaintakriteerien toteumaan, kuten konsernin käyttökateeseen (painoarvo 50 %) ja katetuottoon (painoarvo 20 %) sekä erityisiin kestävään kehitykseen liittyviin henkilökohtaisiin tavoitteisiin (painoarvo 30 %). Näiden tavoitteiden kokonaistulos oli kynnys- ja tavoitetason välillä ja tuotti 116 704 euron palkkion. Lisäksi toimitusjohtaja sai 12 796 euron lisäbonuksen, joka perustuu konsernin vuodelle 2021 asetetun vuosittaisen käyttökate tavoitteen kynnysarvon saavuttamiseen.

LTI-ansaintajakson 2019–2021 mukainen maksu perustui suhteelliseen osakkeiden kokonaistuottoon (Total Shareholder Return, TSR), jossa Suominen osakkeen TSR:ää verrattiin kaikkien Nasdaq Helsingissä noteerattujen osakkeiden TSR:ään. TSR laskettiin määrittämällä ensin Q4/2018 ja Q4/2021 välinen volyympainotettu, keskimääräinen osakekurssimuutos ja lisäämällä siihen vuosina 2019–2021 maksetut osingot. Suominen TSR oli 25. sijalla ja sijoitti yhtiön yli 80. prosenttipisteen, joka oli tavoite- (60. prosenttipiste) ja enimmäisarvon (90. prosenttipiste) välissä.

Kiinteän palkitsemisen osuus oli 44 % ja muuttuvan palkitsemisen osuus 56 % toimitusjohtajalle vuonna 2022

Toimitusjohtajan kokonaispalkkio vuonna 2022



Lyhyen aikavälin kannustinjärjestelmän (STI) 2021 ansaintakriteerit ja toimitusjohtajan toteuma*

KPI	Painoarvo	Toteuma
Konsernin käyttökate	50 %	Kynnys- ja tavoitetason välillä
Konsernin katetuotto	20 %	Alle kynnysarvon
Henkilökohtaiset tavoitteet	30 %	Enimmäistaso saavutettu
Yhteensä	100 %	Kynnys- ja tavoitetason välillä

* Vuonna 2022 maksetut

maksetusta kokonaispalkkiosta. Lisäeläkkeitä (muuta kuin lakisääteisiä eläkkeitä) ei katsota kiinteäksi eikä muuttuvaksi palkitsemiseksi.

Vuonna 2022 Petri Helsky ansaitsi seuraavat muuttuvat kannustimet, jotka maksetaan vuonna 2023:

STI 2022 -palkkio perustui konsernin käyttökateeseen (painoarvo 70 %) ja erityisiin kestävään kehitykseen liittyviin henkilökohtaisiin tavoitteisiin (painoarvo 30 %). Näiden tavoitteiden kokonaistulos oli kynnys- ja tavoitetason välillä, eli 75 276 euroa.

Pitkän aikavälin kannustinjärjestelmän (LTI) ansaintajakson 2020–2022 mukainen palkkio perustui suhteelliseen osakkeiden kokonaistuottoon (Total Shareholder Return, TSR), jossa Suominen osakkeen TSR:ää verrattiin kaikkien Nasdaq Helsingissä noteerattujen osakkeiden TSR:ään. TSR laskettiin määrittämällä ensin Q4/2019 ja Q4/2022 välinen volyympainotettu, keskimääräinen osakekurssimuutos ja lisäämällä siihen vuosina 2020–2022 maksetut osingot. Suominen TSR oli 45. sijalla ja sijoitti yhtiön yli 63. prosenttipisteen, joka oli tavoite- (60. prosenttipiste) ja enimmäisarvon (90. prosenttipiste) välissä.

Tämän tuloksena toimitusjohtajalle maksettiin bruttopalkkiona 123 924 Suominen osaketta.

Petri Helsky ja yhtiö sopivat yhdessä, että Helskyn toimitusjohtajasopimus päättyy 30.11.2022. Sopimuksen mukaan Petri Helskylle maksetaan sopimuksen mukainen 6 kuukauden irtisanomisajan peruspalkka (luontoisedut mukaan lukien). Hänelle maksetaan myös lisäeläkemaksua, joka on 11,5 prosenttia vuoden 2023 palkasta ja luontoiseduista. Lisäksi Petri Helsky on oikeutettu 418 200 euron erorahaan, joka maksetaan vuonna 2023.

Klaus Korhonen 30.11.–31.12.2022

Yhtiön henkilöstö- ja lakiasiaintoimittaja Klaus Korhonen oli väliaikainen toimitusjohtaja 30. marraskuuta 2022 alkaen. Hän sai korotettua peruspalkkaa väliaikaisesta tehtävästä, mutta muuten hänen työehtonsa pysyivät ennallaan. Klaus Korhosen tosiasiallisesti maksettu peruspalkka etuuskineen oli 20 371 euroa 30.11.–31.12.2022.

Toimitusjohtaja Petri Helskyn palkitsemista vuoden 2022 osalta kuvataan tässä taulukossa tarkemmin.

Elementti	Määrä	Tarkoitus, yhteys strategiaan ja kuvaus palkitsemispolitiikasta	Vaativuuden mukaisuutta koskeva kommentti
Peruspalkka + edut	<p>Maksettu vuonna 2022 (sisältää vuosilomapalkan):</p> <p>Peruspalkka: 439 868 euroa</p> <p>Edut: 18 626 euroa</p>	Tarkoituksena on tarjota kiinteä palkitseminen, joka on kilpailukykyinen markkinoilla ja kuvastaa yhtiön liiketoiminnan laajuutta ja moninaisuutta. Peruspalkka sisältää verotettavia luontoisetuja, kuten esim. työsuuhdeauto, lounas ja puhelin. Peruspalkka määräytyy useiden eri tekijöiden, kuten markkinoilla vallitsevan palkkatason sekä henkilön osaamisen ja kokemuksen perusteella. Peruspalkka tarkistetaan yleensä vuosittain.	Politiikan mukainen: Toimitusjohtajan etuja ovat työsuuhdeauto, sairauskuluvakuutus, lounas- ja puhelinetu.
Lisäeläkejärjestelyt	Maksettu vuonna 2022: 67 576 euroa	Tarkoituksena on tarjota kilpailukykyinen eläketulo. Lisäeläkejärjestelmä on maksuperusteinen eläkejärjestelmä. Eläkemaksu määräytyy toimitusjohtajan perusvuosipalkan, luontoisetujen ja käteispalkkion perusteella.	Politiikan mukainen: Toimitusjohtajalla on ei-lakisääteinen maksuperusteinen eläkejärjestely. Yhtiön suorittama maksu oli 11,5 % vuosipalkasta, etuuskineen ja käteispalkkiosta vuonna 2022. Eläke alkaa 63 vuoden iässä.
Käteispalkkio (lyhyen aikavälin palkitseminen)	<p>Ansaittu tilikaudella 2021 (Lyhyen aikavälin kannustinjärjestelmä STI 2021), maksettu vuonna 2022: 116 704 euroa</p> <p>Ansaittu tilikaudella 2021 (lisäbonus), maksettu vuonna 2022: 12 796 euroa</p> <p>Ansaittu tilikaudella 2022 (lyhyen aikavälin kannustinjärjestelmä STI 2022), maksetaan vuonna 2023: 75 276 euroa</p>	Tarkoituksena on ohjata lyhyen aikavälin taloudellisen ja operatiivisen suoriutumisen saavuttamiseen ja palkita lyhyen aikavälin taloudellisen ja operatiivisen suoriutumisen saavuttamisesta ja tukea liiketoimintastrategian edistämistä. Suoritusta mitataan vuoden ajan ja käteispalkkio maksetaan mittausvuoden päättymisen jälkeen. Käteispalkkiot maksetaan rahana yhden vuoden suorituksen saavuttamisen perusteella.	<p>Politiikan mukainen: Lyhyen aikavälin kannustinjärjestelmästä (STI) maksettavan palkkion enimmäismäärä vuosina 2021 ja 2022 oli 60 % perusvuosipalkasta (ilman vuosilomapalkkaa). Vuosina 2021 ja 2022 kokonaistoteuma oli kynnys- ja tavoitetaso välillä.</p> <p>Hallitus päätti marraskuussa 2021 ottaa käyttöön lisäbonusmahdollisuuden kaikille vuoden 2021 lyhyen aikavälin kannustinjärjestelmän piiriin kuuluville työntekijöille, toimitusjohtaja mukaan lukien. Tämä johti maksuun vuonna 2022.</p>



Elementti	Määrä	Tarkoitus, yhteys strategiaan ja kuvaus palkitsemispolitiikasta	Vaativuuden mukaisuutta koskeva kommentti
Osakepohjaiset kannustinjärjestelmät (pitkän aikavälin palkitseminen)	<p>Ansaittu pitkän aikavälin kannustinjärjestelmän (LTI) ansaintajaksolla 2019–2021, maksettu vuonna 2022: 128 563 brutto-osaketta, joiden arvo on 463 367 euroa. Luovutetut netto-osakkeet: 60 739</p> <p>Ansaittu pitkän aikavälin kannustinjärjestelmän (LTI) ansaintajaksolla 2020–2022, maksetaan vuonna 2023: 123 924 brutto-osaketta</p>	<p>Tarkoituksena on palkita pitkäaikaisen omistaja-arvon tuottamisesta, yhtenäistää toimitusjohtajan ja osakkeenomistajien tavoitteet ja kasvattaa yhtiön arvoa tarjoamalla osakeomistukseen perustuva palkkio. Toimitusjohtajalla voi olla osakepohjaisia kannustinjärjestelmiä, jotka palkitsevat yhtiön suoriutumista tai joita käytetään sitouttamistarkoituksiin.</p> <p>Tällä hetkellä Suominen suoriteperusteinen pitkän aikavälin kannustin on osakepohjainen järjestelmä, joka tarjoaa toimitusjohtajalle mahdollisuuden ansaita palkkiona ennalta määrätty määrä Suominen osakkeita. Palkkion maksamisen edellytyksenä on, että hallituksen asettamat ansaintakriteerien tavoitteet on saavutettu ja että toimitusjohtajan toimitusuhde on voimassa.</p> <p>Hallitus päättää osakkeiden enimmäismäärän, joka on mahdollista ansaita järjestelmän avulla. Pitkän aikavälin kannustimet määritetään Suominen osakkeina mutta maksetaan osakkeina ja rahana, jolla pyritään kattamaan osakkeiden vastaanottamisesta aiheutuvat verot.</p>	<p>Politiikan mukainen: Toimitusjohtaja oli osallistujana LTI-ansaintajaksolla 2019–2021, jolloin määriteltyjen tunnuslukujen kokonaistoteuma oli kynnys- ja tavoitetason välillä. Toteuman perusteella toimitusjohtaja palkittiin 128 563 brutto-osakkeella keväällä 2022.</p> <p>Toimitusjohtaja oli myös osallistujana LTI-ansaintajaksolla 2020–2022, jolloin kokonaistoteuma oli tavoite- ja enimmäistason välillä. Toteuman perusteella toimitusjohtaja palkitaan 123 924 brutto-osakkeella keväällä 2023.</p> <p>Hallitus on päättänyt osakkeiden enimmäismäärän, joka on mahdollista ansaita pitkän aikavälin kannustinjärjestelmän (LTI) perusteella. Lisäksi pitkän aikavälin kannustinjärjestelmissä on palkkiokatto palkkioille, jos hallituksen osakkeen hinnalle asettamat raja-arvot saavutetaan. Näitä raja-arvoja ei saavutettu ansaintajaksolla 2019–2021 ja 2020–2022.</p>
Osakeomistus-edellytys		<p>Toimitusjohtajan on omistettava puolet pitkän aikavälin suoriteperusteisten kannustinjärjestelmien perusteella saamistaan nettomääräisistä osakkeista, kunnes hänen osakeomistuksensa vastaa yhteensä hänen bruttovuosipalkkansa arvoa. Osakkeet on pidettävä niin kauan kuin hänen toimitusuhdeensa yhtiössä jatkuu.</p>	<p>Politiikan mukainen: Toimitusjohtaja ei ole myynyt pitkän aikavälin kannustinjärjestelmän (LTI) ansaintajaksolta 2018–2020 ja 2019–2021 saamiaan osakkeita.</p>

Hallitus

31.12.2022



JAAKKO ESKOLA

s. 1958
Diplomi-insinööri, vuorineuvos
Hallituksen jäsen vuodesta 2021
Hallituksen puheenjohtaja
vuodesta 2021
Riippumaton jäsen
Osakeomistus*:
19 894 Suominen osaketta



ANDREAS AHLSTRÖM

s. 1976
Kauppatieteiden maisteri
Sijoitusjohtaja, Ahlström Capital Oy
Hallituksen jäsen vuodesta 2015
Hallituksen varapuheenjohtaja
vuodesta 2020
Ei-riippumaton jäsen
Osakeomistus*:
23 836 Suominen osaketta



AARON BARSNESS

s. 1973
Humanististen tieteiden kandidaatti
(biologia ja ympäristötutkimus)
Fazer-konserni, markkinointijohtaja
vuodesta 2022
Hallituksen jäsen vuodesta 2022
Riippumaton jäsen
Osakeomistus*:
2 503 Suominen osaketta



BJÖRN BORGMAN

s. 1975
Diplomi-insinööri
Toimitusjohtaja, HL Display AB
Hallituksen jäsen vuodesta 2020
Riippumaton jäsen
Osakeomistus*:
21 946 Suominen osaketta



NINA LINANDER

s. 1959
Kauppatieteiden maisteri, MBA
Hallituksen jäsen vuodesta 2020
Riippumaton jäsen
Osakeomistus*:
23 778 Suominen osaketta



LAURA RAITIO

s. 1962
Tekniikan lisensiaatti
Hallituksen jäsen vuodesta 2015
Riippumaton jäsen
Osakeomistus*:
23 836 Suominen osaketta

Sari Pajari-Sederholm toimi hallituksen jäsenenä 24.3.2022 asti.

Yksityiskohtaiset ja ajantasaiset tiedot Suominen hallituksen jäsenten keskeisestä työkokemuksesta ja luottamustehtävistä on esitetty yhtiön verkkosivuilla www.suominen.fi. Tiedot palkitsemisesta löytyvät Suominen palkitsemisraportista.

*Henkilökohtaisesti ja määräysvaltaYTEISÖJEN kautta omistetut osakkeet ja osakeperustaiset oikeudet 31.12.2022.

Johtoryhmä

31.12.2022



KLAUS KORHONEN

Väliaikainen toimitusjohtaja
Johtaja, HR & lakiasiat
s. 1974
Oikeustieteen kandidaatti
Suomisen palveluksessa
vuodesta 2019
Osakeomistus*:
36 592 Suomisen osaketta



TONI TAMMINEN

Talousjohtaja
s. 1978
Tekniikan tohtori
Kauppätieteiden maisteri
Suomisen palveluksessa
vuodesta 2019
Osakeomistus*:
19 000 Suomisen osaketta



LYNDA A. KELLY

Johtaja, Amerikat &
liiketoiminnan kehitys
s. 1964
B.Sc. (Business Administration /
Marketing)
Suomisen palveluksessa
vuodesta 2014
Osakeomistus*:
57 073 Suomisen osaketta



MARKKU KOIVISTO

Johtaja, Eurooppa & T&K
s. 1971
Diplomi-insinööri
Suomisen palveluksessa
vuodesta 2017
Osakeomistus*:
36 482 Suomisen osaketta



MIMOUN SAÏM

Johtaja, operaatiot
s. 1964
ENSI Engineering
Suomisen palveluksessa
vuodesta 2011
Osakeomistus*:
65 502 Suomisen osaketta

Petri Helsky toimi Suomisen toimitusjohtajana 30.11.2022 asti. Tommi Björnman nimitettiin toimitusjohtajaksi 30.11.2022 ja hän aloittaa tehtävässä viimeistään toukokuussa 2023.

Yksityiskohtaiset ja ajantasaiset tiedot Suomisen johtoryhmän jäsenten keskeisestä työkokemuksesta, luottamustehtävistä ja palkitsemisesta on esitetty yhtiön verkkosivuilla www.suominen.fi.

*Henkilökohtaisesti ja määräysvalta yhteisöjen kautta omistettut osakkeet ja osakeperustaiset oikeudet 31.12.2022.

A woman wearing a brown knit beanie, a brown scarf, a green parka, and a green sweater is standing in a snowy forest. She is looking off to the side. The background consists of snow-covered evergreen trees. A semi-transparent beige box is overlaid on the right side of the image, containing the text 'Taloudelliset tiedot' and decorative wavy lines and circles.

Taloudelliset tiedot

Taloudelliset tiedot

1.1. – 31.12.2022

HALLITUKSEN TOIMINTAKERTOMUS...81

KONSERNITILINPÄÄTÖS (IFRS)...103

Konsernin tase...103

Konsernin tuloslaskelma...104

Konsernin laaja tuloslaskelma...104

Laskelma konsernin oman pääoman muutoksista...105

Konsernin rahavirtalaskelma...106

Konsernitilinpäätöksen liitetiedot...107

1. Konsernitilinpäätöksen laatimisperiaatteet...107

2. Johdon harkintaa edellyttävät arviot ja arvioihin liittyvät epävarmuustekijät...110

3. Rahoitusriskien hallinta...110

4. Pääoman hallinta...117

5. Liikearvo...118

6. Aineettomat hyödykkeet...120

7. Aineelliset käyttöomaisuushyödykkeet...122

8. Konserniyritykset...124

9. Oman pääoman ehtoiset instrumentit...125

10. Vaihto-omaisuus...126

11. Myynti- ja muut saamiset...127

12. Rahoitusinstrumentit...130

13. Oma pääoma ja tietoja Suominen osakkeesta...132

14. Korolliset velat...136

15. Varaukset...138

16. Osto- ja muut velat...139

17. Johdannaisinstrumentit...140

18. Käypien arvojen hierarkia...141

19. Myyntituotot asiakassopimuksista...142

20. Segmenttiraportointi ja koko yhteisöä koskevat tiedot...143

21. Liiketoiminnan muut tuotot ja kulut...144

22. Vuokrasopimukset ja käyttöoikeusomaisuuserät...145

23. Tilintarkastajille maksetut palkkiot...148

24. Työsuhde-etuudet...149

25. Poistot ja omaisuuserien arvonalentumiset...151

26. Rahoitustuotot ja -kulut...152

27. Tuloverot...153

28. Osakeperusteiset maksut...157

29. Osakekohtainen tulos...159

30. Rahavirtalaskelman oikaisut...159

31. Yrityksen johtohenkilöt...160

32. Vastuut ja ehdolliset velat...162

33. Raportointikauden jälkeiset tapahtumat...163

Osakekohtaiset tunnusluvut...165

Osakekohtaisten tunnuslukujen laskenta...166

EMOYHTIÖN TILINPÄÄTÖS (FAS)...169

Tuloslaskelma...169

Tase...170

Rahoituslaskelma...172

Liitetiedot...173

TILINTARKASTUSKERTOMUS...183

TILINTARKASTAJAN RAPORTTI ESEF-TILINPÄÄTÖKSESTÄ...187

TUNNUSLUVUT...189

Tunnuslukujen laskenta...190

Hallituksen toimintakertomus 2022

Suomisen tilikauden 2022 avainasiat:

- Liikevaihto kasvoi 11,3 % ja oli 493,3 milj. euroa (443,2)
- Vertailukelpoinen käyttökate oli 15,3 milj. euroa (47,0)
- Liiketoiminnan rahavirta oli 14,0 milj. euroa (11,1)
- Hallitus ehdottaa yhtiökokoukselle 0,10 euron osakekohtaista osinkoa

Avainlukuja	2022	2021	2020
Liikevaihto, milj. euroa	493,3	443,2	458,9
Vertailukelpoinen käyttökate, milj. euroa	15,3	47,0	60,9
Käyttökate, milj. euroa	14,3	47,0	60,9
Vertailukelpoinen liikevoitto, milj. euroa	-4,2	26,9	39,5
Liikevoitto, milj. euroa	-9,0	26,9	39,5
Raportointikauden voitto, milj. euroa	-13,9	20,7	30,1
Osakekohtainen tulos, laimentamaton, euroa	-0,24	0,36	0,52
Osakekohtainen tulos, laimennettu, euroa	-0,24	0,36	0,52
Osakekohtainen liiketoiminnan rahavirta, euroa	0,24	0,19	0,99
Sijoitetun pääoman tuotto, rullaava 12 kuukautta, %	-4,2	13,9	20,1
Velkaantumisaste (gearing), %	37,4	30,4	25,4
Osakekohtainen osinko ja pääoman palautus, euroa*	0,10	0,20	0,20

* 2022 hallituksen ehdotus varsinaiselle yhtiökokoukselle.

Suluissa esitetyt luvut viittaavat tilikauteen 2021, ellei toisin mainita.

Liikevaihto

Vuonna 2022 Suominen liikevaihto kasvoi 11,3 % vertailukaudesta ja oli 493,3 milj. euroa (443,2). Liikevaihdon kasvu johtui korkeammista myyntihinnoista ja valuuttakurssien positiivisesta vaikutuksesta, mutta myyntimäärät laskivat vuodesta 2021. Valuuttakurssien positiivinen vaikutus oli 32,9 milj. euroa.

Amerikat liiketoiminta-alueen liikevaihto oli 288,0 milj. euroa (265,2) ja Eurooppa liiketoiminta-alueen 205,5 milj. euroa (178,1).

Käyttökate, liikevoitto ja tulos

Vertailukelpoinen käyttökate oli 15,3 milj. euroa (47,0). Käyttökate oli 14,3 milj. euroa (47,0). Käyttökate laski, sillä korkeammat myyntihinnat eivät pystyneet täysin kompensoimaan volyymien menetystä ja korkeampia raaka-

aineiden ja energian hintoja. Valuuttakurssien positiivinen vaikutus oli 1,0 milj. euroa.

Vertailukelpoinen liikevoitto oli -4,2 milj. euroa (26,9). Liikevoitto oli -9,0 milj. euroa (26,9).

Vertailukelpoisuuteen vaikuttavat erät olivat -4,8 milj. euroa, koostuen käyttö- ja vaihto-omaisuuden arvonalentumistappioista Italiassa liittyen suunnitelmaan tuotannon lopettamisesta Mozzatessa.

Tilikauden 2022 voitto ennen tuloveroja oli -11,9 milj. euroa (26,6). Tilikauden verot olivat -2,0 milj. euroa (-5,8). Tilikauden tuloveroihin vaikuttivat negatiivisesti laskennallisten verosaamisten alaskirjaus eräissä toimintamaissa, kun todennäköisyys verosaamisten käytettävyyteen pieneni.

Raportointikauden voitto oli -13,9 milj. euroa (20,7).

Liikevaihto, käyttökate ja liikevoitto

1 000 euroa	2022	2020	2019
Liikevaihto	493 298	443 219	458 893
Vertailukelpoinen käyttökate	15 257	47 033	60 924
Käyttökate	14 287	47 033	60 924
Vertailukelpoinen liikevoitto	-4 163	26 941	39 492
Liikevoitto	-8 958	26 941	39 492

Rahoitus

Katsauskauden lopussa 31.12.2022 korolliset nettovelat nimellisarvoilla laskettuna olivat 54,6 milj. euroa (49,6). Velkaantumistasite oli 37,4 % (30,4 %) ja omavaraisuusaste 42,5 % (42,2 %).

Nettorahoituskulut olivat vuonna 2022 yhteensä -2,9 milj. euroa (-0,4) eli 0,6 % (0,1 %) liikevaihdosta. Valuuttakurssien muutosten vaikutus rahoituserissä oli +2,8 milj. euroa (+1,7).

Suominen myi maaliskuussa 2021 vähemmistöosuutensa Amerplastissa (Bright Maze Oy). Transaktiolla oli 3,7 milj. euron positiivinen vaikutus vertailukauden nettorahoituskuluihin. Rahavirtavaikutus vuodelle 2021 oli 11,6 milj. euroa.

Vuonna 2022 liiketoiminnan rahavirta oli 14,0 milj. euroa (11,1). Osakekohtainen liiketoiminnan rahavirta vuonna 2022 oli 0,24 euroa (0,19). Liiketoiminnan rahavirran rahoituseriin, -4,7 milj. euroa (-5,3), vaikuttivat merkittävimpinä erinä katsauskaudella maksetut korot. Vuoden alusta nettokäyttöpääoman muutos oli 7,8 milj. euroa positiivi-

nen (25,2 milj. euroa negatiivinen) johtuen korkeammista veloista.

Kesäkuussa 2022 Suominen pidensi yhdellä vuodella heinäkuussa 2020 solmitun kolmivuotisen 100 milj. euron syndikoidun luottolimiittijärjestelyn (revolving credit facility) voimassaoloaika. Voimassaoloaika piteni heinäkuuhun 2025 asti.

Vuonna 2017 liikkeelle laskettu 85 milj. euron joukkovelkalaina erääntyi ja maksettiin kokonaisuudessaan 3.10.2022.

Investoinnit

Vuonna 2022 Suominen bruttoinvestoinnit olivat 9,7 milj. euroa (17,8), ja suurin yksittäinen investointi oli meneillään oleva kasvuinvestointi Nakkilan tehtaalla. Muut investoinnit olivat pääosin ylläpitoinvestointeja.

Suominen tiedotti kesäkuussa, että se vahvistaa asemaansa vastuullisissa tuotteissa investoimalla yhden tuotantolinjansa parantamiseen Nakkilan tehtaalla. Investointi on linjassa Suominen strategian kanssa ja se tukee yhtiön visiota olla edelläkävijä vastuullisuudessa. Investointin kokonaisarvo on noin 6 milj. euroa ja investointihanke valmistuu vuoden 2023 toisella puoliskolla.

Katsauskauden poistot olivat -19,4 milj. euroa (-20,1) ja arvonalentumistappiot -3,8 milj. euroa.

Investoinnit ja poistot ja arvonalentumistappiot

1 000 euroa	2022	2021	2020
Bruttoinvestoinnit	9 712	17 770	10 406
% liikevaihdosta	2,0	4,0	2,3
Poistot ja arvonalentumiset	-23 245	-20 092	-21 432

Tunnusluvut

	2022	2021	2020
Oman pääoman tuotto (ROE), %	-8,8	13,3	21,6
Sijoitetun pääoman tuotto (ROI), %	-4,2	13,9	20,1
Omavaraisuusaste, %	42,5	42,2	46,0
Korolliset nettovelat, milj. euroa*	54,6	49,6	37,1
Sijoitettu pääoma, milj. euroa	199,8	211,0	188,3
Velkaantumistasite, %	37,4	30,4	25,4

* Nimellisarvoon

Osakekohtaiset tunnusluvut

	2022	2021	2020
Osakekohtainen tulos, euroa, laimentamaton	-0,24	0,36	0,52
Osakekohtainen tulos, euroa, laimennettu	-0,24	0,36	0,52
Osakekohtainen liiketoiminnan rahavirta, euroa	0,24	0,19	0,99
Osakekohtainen oma pääoma, euroa	2,54	2,85	2,53
Hinta / osakekohtainen tulos (P/E)	-12,4	14,4	9,7
Osakekohtainen osinko ja varojen jako yhteensä, euroa*	0,10	0,20	0,20
Osinkosuhte, %	-41,4	55,5	38,2
Efektiivinen osinkotuotto, %	3,33	3,86	3,94

* 2022 hallituksen ehdotus varsinaiselle yhtiökokoukselle

Osakekohtaiset tunnusluvut ovat osakeantioikaistuja, Osakekohtaisten tunnuslukujen laskenta on esitetty konsernitilinpäätöksessä. Tunnusluvut ovat vaihtoehtoisia tunnuslukuja ja niiden laskenta on esitetty vuosikertomuksessa.

Neljännesvuosikehitys 2022

1 000 euroa	2022				1–12 2022
	10–12	7–9	4–6	1–3	
Liikevaihto	133 072	131 937	118 019	110 269	493 298
Vertailukelpoinen käyttökate	4 973	5 124	1 863	3 298	15 257
% liikevaihdosta	3,7	3,9	1,6	3,0	3,1
Vertailukelpoisuuteen vaikuttavat erät	-971	-	-	-	-971
Käyttökate	4 003	5 124	1 863	3 298	14 287
% liikevaihdosta	3,0	3,9	1,6	3,0	2,9
Vertailukelpoinen liikevoitto	-194	202	-2 903	-1 268	-4 163
% liikevaihdosta	-0,1	0,2	-2,5	-1,2	-0,8
Vertailukelpoisuuteen vaikuttavat erät	-4 795	-	-	-	-4 795
Liikevoitto	-4 989	202	-2 903	-1 268	-8 958
% liikevaihdosta	-3,7	0,2	-2,5	-1,2	-1,8
Nettorahoituskulut	-2 639	-78	723	-930	-2 923
Voitto ennen tuloveroja	-7 628	125	-2 180	-2 198	-11 881
% liikevaihdosta	-5,7	0,1	-1,8	-2,0	-2,4

Tutkimus- ja kehitystoiminta

Suomen tutkimus- ja kehitystoiminnot on organisoitu osaksi T&K-konsernitoimintoa. T&K-konsernitoiminnossa työskenteli vuoden lopussa yhteensä 15 (15) henkilöä. Tutkimus- ja kehitystoiminnan menot olivat 3,5 milj. euroa (2,7) eli 0,7 % (0,6) liikevaihdosta.

Suomen visiona on olla edelläkävijä innovatiivisissa ja vastuullisissa kuitukankaissa. Lisäksi yksi yhtiön strategian kolmesta painopisteestä on erottautua innovaatioilla ja

kaupallisella osaamisella. Lainsäädäntö ja kuluttajakäyttämisen lisäävät vastuullisempien tuotteiden kysyntää ja valmistaudumme kasvavaan kysyntään kehittämällä jatkuvasti uusia uusiutuvista, kierrätettävistä, kompostoituvista tai muovittomista raaka-aineista valmistettuja tuotteita.

Konsernin emoyhtiö Suomen Oyj omistaa kaikki liike-toimintaan liittyvät patentit sekä niihin liittyvät teknologiat, tietotaidon, prosessit, reseptit ja kaikki muut Suomen Oyj:n kehittämät ratkaisut. Tavoitteena on, että yhtiöllä on

laajat teolliset oikeudet kuitukangaspohjaisiin sovelluksiin ja niihin liittyviin tuotantoteknologioihin sekä tarvittavat testi- ja pilottilinjat, joiden avulla se voi tarjota konserniyhtiöille parhaan mahdollisen tuen nykyisten ja tulevien asiakastarpeiden tyydyttämiseksi.

Henkilöstö

Suomisen palveluksessa oli tilikaudella 2022 keskimäärin 707 (709) ja tilikauden päättyessä 710 (707) henkilöä (FTE - kokoaikaisiksi muutettuina).

Henkilöstötunnuslukuja

	2022	2021	2020
Henkilöstö keskimäärin (FTE - kokoaikaisiksi muutettuina)	707	709	689
Palkat ja palkkiot, 1 000 euroa	-41 660	-37 872	-41 303

Suomisen muita kuin taloudellisia tietoja koskeva selvitys

Liiketoimintamalli

Suomen valmistaa kuitukankaita rullatavarana. Suomen hankkii raaka-aineensa kuidun tuottajilta globaalista ja myy tuotteitaan jatkojalostajille ja brändinomistajille, jotka jalostavat kuitukankaita kuluttaja- ja ammattikäyttöön tarkoitetuiksi tuotteiksi. Suomen päämarkkina-alueet ovat Pohjois-Amerikka ja Eurooppa. Lisäksi Suomen toimii Etelä-Amerikan markkinoilla. Vuonna 2022 Suomen liikevaihto oli 493,3 miljoonaa euroa, ja yhtiö työllisti keskimäärin noin 707 henkilöä.

Suomisen visio on olla edelläkävijä innovatiivisissa ja vastuullisissa kuitukankaissa. Strategiamme tavoitteet ovat kasvu ja kannattavuuden parantaminen vastuullisuuden, asiakaslähtöisyyden ja tehokkuuden avulla. Suomen keskittyy pyyhintätuotteisiin. Lisätietoa siitä, miten Suomen luo lisäarvoa, on vuosikertomuksen sivulla 9.

Suomiselle olennaisten yritysvastuun teemojen määrittäminen

Suomisella yritysvastuun olennaisimmat teemat on määritelty perustuen yhtiön liiketoimintaan ja sidosryhmien odotuksiin. Alkuperäinen olennaisuusarviointi toteutettiin vuonna 2019. Työ sisälsi globaalien sidosryhmäkyselyyn, sidosryhmähaastatteluja ja sisäisen työpajan. Kyselyyn

vastanneet edustivat monia erilaisia sidosryhmiä, kuten asiakkaita, henkilöstöä, osakkeenomistajia, sijoittajia, tavarantoimittajia ja toimialajärjestöjä. Olennaisuusanalyysi oli perustana Suomen yritysvastuuohjelman muodostamisessa.

Vuonna 2021 Suomen toteutti sidosryhmäkyselyn uudelleen varmistaakseen vuonna 2019 määriteltyjen olennaisten teemojen oikeellisuuden. Sidosryhmäkysely toteutettiin online-kyselytutkimuksena ja se oli avoinna kaikille sidosryhmille vuoden 2021 toisella puoliskolla. Tulokset vahvistivat, että yritysvastuuohjelmamme teemat ja tavoitteet ovat edelleen oikeat ja ne vastaavat sidosryhmiemme odotuksia. Tämän lisäksi Suomen arvioi vuonna 2022 vaikutuksiaan talouteen, ympäristöön ja ihmisiin, mukaan lukien ihmisoikeudet, varmistaakseen, että yritysvastuuohjelma huomioi olennaiset vaikutukset. Prosessin aikana Suomen tunnisti toimintansa negatiiviset ja positiiviset vaikutukset liiketoiminnan kannalta olennaisista asioista ja ryhmitteli ne vakavuuden ja todennäköisyyden mukaan.

Yritysvastuu Suomisella

Vastuullisuus on olennainen osa Suomen strategiaa. Suomen on sitoutunut strategiassaan ja toiminnassaan vastuullisen liiketoiminnan järjestelmälliseen kehittämiseen. Suomen yritysvastuuohjelma 2020–2025 käsittää neljä teemaa: ihmiset ja turvallisuus, vastuulliset kuitukankaat, ympäristövaikutukset minimiin ja yrityskansalaisuus. Jokaiselle teemalle on määritetty konkreettiset tavoitteet ja mittarit ja ne on sisällytetty Suomen strategiaan tavoitteisiin. Tavoitteenamme on olla markkinoiden vastuullisin kuitukangasyhtiö. Pyrimme pienentämään tuotantomme ympäristövaikutuksia ja kehittämään jatkuvasti turvallisuustyötämme ja työntekijöidemme sitoutuneisuutta sekä vastuullista raaka-aineiden hankintaa.

Yritysvastuun johtaminen Suomisella

Suomisen yritysvastuuagendan hyväksyi hallitus. Johtoryhmä omistaa ja ohjaa yritysvastuuagendaa, siihen liittyviä tavoitteita ja sitä tukevia politiikkoja. Viestintä- ja sijoittajasuhdejohtaja on vastuussa Suomen yritysvastuusta ja hän raportoi toimitusjohtajalle. Viestintä- ja sijoittajasuhdetiimi hänen alaisuudessaan on vastuussa vastuullisuusaktiviteettien käytännön koordinoinnista ja raportoinnista. Suomen toiminnot ovat vastuussa konsernitason vastuullisuushank-

keiden toteuttamisesta tavoitteiden saavuttamiseksi. Lisäksi jokaisen Suominen työntekijän vastuulla on toimia yritys- vastuun periaatteiden mukaisesti.

Riskienhallinta Suomisella

Suominen riskienhallintamalli kattaa strategiset, operatiiviset, rahoitus- ja vahinkoriskit. Riskienhallintaprosessiin sisältyy järjestelmällisiä ja määrävälein tehtäviä riskiarviointeja, joissa tunnistetaan keskeiset riskit ja määritetään riskienhallintatoimet. Suominen riskienhallintaprosessia johtaa riskienhallintajohtaja. Kullekin riskille nimetään riskin omistaja, joka vastaa kyseisen riskin vähentämistimenpiteistä. Riskien arviointi on sisällytetty strategiaprosessiin, ja riskit arvioidaan vuosittain Suominen strategisten tavoitteiden osalta. Suominen riskejä ja niiden hallintaa, mukaan lukien muut kuin taloudelliset riskit, käsitellään tarkemmin Liiketoiminnan riskit ja epävarmuustekijät -osiossa.

Ympäristö

Toimintaperiaatteet

Suomiselle olennaisia ympäristövastuun näkökohtia ovat tavoitteemme minimoida tuotteidemme ympäristövaikutukset niiden koko elinkaaren ajalta, vähentää toimintamme ympäristövaikutuksia ja kehittää jatkuvasti vastuullisia hankintakäytäntöjä.

Tiedostamme, että meidän on kuitukankaidemme ympäristövaikutusten vähentämiseksi otettava huomioon koko arvoketju. Siksi olemme sitoutuneet kehittämään entistä vastuullisempia tuotteita käyttämällä raaka-aineita, joiden ympäristöjalanjälki on pienempi, ja minimoimalla oman tuotantomme ympäristövaikutukset. Oman tuotantomme merkittävimpiä ympäristövaikutuksia ovat vedenkulutus, tuotannossa syntyvät jätteet ja energiankulutus sekä kasvihuonekaasupäästöt.

Ympäristöjohtamisen yleiset toimintaperiaatteet on kirjattu Suominen liiketapaperiaatteisiin. Kaikilla tehtaillamme on sertifioitu ympäristöjärjestelmä (ISO 14001), laatujärjestelmä (ISO 9001) ja niiden mukaiset politiikat. Suominen liiketapaperiaatteet tavarantoimittajille sisältää ympäristövastuuta koskevia vaatimuksia.

Tunnusluvut, tavoitteet ja tulokset

Oman tuotannon ympäristövaikutusten minimointi ja vastuullisten kuitukankaiden kehittäminen ja tarjoaminen ovat tärkeimmät ympäristöön liittyvät teemat yritys- vastuussamme.

Tavoitteemme on vähentää energian kulutusta, kasvihuonekaasupäästöjä, vedenottoa ja kaatopaikkajätettä 20 % tuotettua tonnia kohti verrattuna vertailuvuoteen 2019. Vuoden 2022 loppuun mennessä veden kuluksamme on vähentynyt 6,1 %, kaatopaikkajäte 2,5 %, energiankulutus 0,6 % ja kasvuhuonekaasupäästöt 20,0 % tuotettua tonnia kohti verrattuna vertailuvuoteen 2019.

Vastuullisiin kuitukankaisiin liittyen tavoitteemme on kasvattaa niiden myyntiä 50 % vuoteen 2025 mennessä ja lanseerata vuosittain yli 10 vastuullista tuotetta. Vuonna 2022 lanseerasimme 12 vastuullista tuotetta ja vastuullisten tuotteiden myyntimme kasvoi 99 % vertailuvuoteen 2019 verrattuna.

Vuonna 2022 ei ollut merkittäviä ympäristöpoikkeamia, jotka olisivat johtaneet merkittäviin lupaehorikkomuksiin, korvausvaatimuksiin tai korvauksiin.

Vastuullisuustyöstämme voi lukea lisää vuosikertomuksestamme s. 18 alkaen.

Sosiaalinen vastuu ja henkilöstöasiat

Toimintaperiaatteet

Suomiselle olennaisia sosiaaliseen vastuuseen ja henkilöstöasioihin liittyviä näkökohtia ovat terveys ja turvallisuus sekä työntekijöiden sitoutuneisuus. Suominen on sitoutunut tarjoamaan henkilöstölleen, alihankkijoilleen ja muille yhtiössä työskenteleville oikeudenmukaisen, turvallisen, tasa-arvoisen ja terveellisen työympäristön. Suomisella panostetaan turvallisuuteen ja tapaturmien ennaltaehkäisyyn. Suomisella on Life Saving Rules -säännöt ja Behavior-Based Safety -ohjelma, joilla turvallisuuskulttuuria vahvistetaan.

Suominen on myös sitoutunut tarjoamaan oikeudenmukaisen ja kunnioittavan työpaikan. Suominen tiedostaa, että monimuotoisesta henkilöstöstä on hyötyä liiketoiminnalle, ja pyrkii tarjoamaan kaikille yhtäläiset mahdollisuudet. Emme hyväksy minkäänlaista syrjintää esimerkiksi iän, sukupuolen, uskonnon tai etnisen alkuperän perusteella. Edellytämme, että kaikkia kohdellaan kunnioittavasti emmekä hyväksy minkäänlaista häirintää. Noudatamme

sokkorekrytointiperiaatetta mahdollisuuksien mukaan rekrytoinneissamme, jotta voimme edistää monimuotoisuutta ja taata kaikille hakijoille yhtäläiset mahdollisuudet.

Tarjoamme työolosuhteet, jotka noudattavat paikallisia työelämäsäädöksiä ja työehtoja, ja tuemme kansainvälisen työjärjestön (ILO) julistuksessa työelämän peruseriaateista ja -oikeuksista määriteltyjä työelämän perusoikeuksia. Kunnioitamme työntekijöidemme järjestäytymisvapautta ja kollektiivista neuvotteluoikeutta. Emme hyväksy missään muodossa pakkotyötä, lapsityötä, ihmiskauppaa tai orjuutta.

Toimintaperiaatteet liittyen terveyteen ja turvallisuuteen sekä työntekokäytäntöihin on kuvattu liiketapaperiaatteissamme.

Tunnusluvut, tavoitteet ja tulokset

Turvallisuus, henkilöstön sitoutuneisuuden lisääminen ja korkean suorituskyvyn kulttuurin rakentaminen ovat tärkeimmät henkilöstöön liittyvät tavoitteemme yritysvaluagendassamme.

Työtapaturmien määrän vähentäminen on Suominen turvallisuustyön keskeinen tavoite ja tavoitteemme on nolla poissaoloon johtanutta tapaturmaa. Vuonna 2022 Suominen toimipisteillä tapahtui 2 (4) poissaoloon johtanutta tapaturmaa (Lost-time Accident, LTA).

Henkilöstön sitoutuminen on tärkeä henkilöstöön liittyvä tavoitteemme. Toteutimme vuonna 2022 kolmannen peräkkäisen globaalin henkilöstötutkimuksen, ja tulosten perusteella henkilöstömme sitoutumisindeksi on 65 %, Indeksi muodostuu kysymyksistä, jotka koskevat henkilöstön pysyvyyttä, todennäköisyyttä suositella yhtiötä, ylpeyttä organisaatiosta sekä sitoutuneisuutta yhtiöön. Tavoitteemme on, että sitoutumisindeksi on 73 % vuoteen 2025 mennessä.

Tunnusluku	2022	2021	2020
Terveys ja turvallisuus	2 LTA:ta*	4 LTA:ta*	1 LTA:ta*
Henkilöstön sitoutumisindeksi	65 %	66 %	69 %

* Poissaoloon johtanut työtapaturma, Lost-time Accident (LTA)

Vastuullisuustyöstämme voi lukea lisää vuosikertomuksettamme s. 18 alkaen.

Ihmisoikeudet

Suominen tiedostaa vastuunsa ihmisoikeuksien kunnioittamisesta ja edellyttää samaa liikekumppaneiltaan.

Suominen noudattaa paikallisia, kansallisia ja kansainvälisiä lakeja ja määräyksiä ja kunnioittaa YK:n yleismaailmalliseen ihmisoikeuksien julistukseen kirjattuja periaatteita. Sitoutumisemme ihmisoikeuksien kunnioittamiseen on mainittu liiketapaperiaatteissamme, jotka uudistettiin vuonna 2020 ja koulutettiin henkilöstölle vuonna 2021 yritysvaluagendan tavoitteiden mukaisesti.

Kaikkien Suominen toimittajien edellytetään noudattavan Suominen liiketapaperiaatetta tavarantoimittajille. Tavoitteemme on luoda arviointiprosessi raaka-aineiden toimittajille, ja arvioida raaka-aineiden toimittajia vuoteen 2025 mennessä (perustuen riskiarviointiin). Ihmisoikeusnäkökohdat sisällytetään tähän prosessiin.

Vuonna 2022 ei saatu yhtään ilmoitusta ihmisoikeusloukkauksista.

Korruptio ja lahjonta

Suominen on sitoutunut noudattamaan kaikkia sovellettavissa olevia lakeja ja säädöksiä. Suominen toimii eettisesti ja läpinäkyvästi, ja vastuullisuutta koskevia vaatimuksiamme sovelletaan myös toimittajiimme.

Suominen liiketapaperiaatteet ja lahjonnan vastainen politiikka ohjaavat toimintaamme korruption ja lahjonnan torjunnan osalta. Yhtiön kaikkien työntekijöiden oletetaan tietävän ja noudattavan sovellettavissa olevia lakeja ja säädöksiä, ja heitä rohkaistaan hakemaan lainopillista neuvoa epäselvissä tilanteissa. Jokaisen työntekijän, joka tulee tietoiseksi toteutuneesta tai mahdollisesta liiketapaperiaatteen rikkomuksesta, on velvollisuus raportoida rikkomuksesta. Liiketapaperiaatteemme uudistettiin vuonna 2020 yritysvaluagendamme tavoitteiden mukaisesti ja siihen liittyvä pakollinen koulutus järjestettiin vuonna 2021. Vuonna 2022 lanseerasimme lahjonnan ja korruption vastaisen verkko-oppimiskurssin, joka on pakollinen kaikille toimihenkilöille.

Valitsemme liikekumppanimme huolellisesti ja teemme yhteistyötä ainoastaan eettisesti ja vastuullisesti toimivien kumppaneiden kanssa. Odotamme toimittajiemme ja lukuumme toimivien liikekumppaneiden ymmärtävän ja noudattavan kaikkia sovellettavissa olevia lakeja ja säädöksiä, ja noudattavan samaa laillista ja eettistä standardia jota Suominen harjoittaa. Suominen tavarantoimittajien

tulee noudattaa myös tavarantoimittajien liiketapaperiaatteita, jotka kieltävät kaikenlaisen korruption. Korruptiota ja lahjontaa koskevat näkökohdat sisällytetään toteutettavaan toimittaja-arviointiprosessiin.

Vuonna 2022 ei havaittu yhtään korruptio- tai lahjontatapausta.

Suomisen EU-luokitusjärjestelmäraportti

EU:n kestävän rahoituksen luokitusjärjestelmä (taksonomia) on järjestelmä, joka luo yhtenäiset ja objektiiviset kriteerit, joiden avulla voidaan määritellä sellaiset taloudelliset toiminnot, jotka edistävät merkittävästi EU:n ympäristötavoitteiden saavuttamista. Luokitusjärjestelmän ensimmäisessä vaiheessa kriteerit on määritelty niille toimialoille, jotka ovat olennaisimpia ilmastonutraaliuden saavuttamisen ja ilmastomuutokseen sopeutumisen kannalta, kuten energia, metsätalous, valmistus, liikenne ja rakennusalan toiminta.

Vuonna 2021 muiden kuin rahoitusalan yritysten tuli antaa tiedot vain luokitusjärjestelmäkelpoisten ja ei-luokitusjärjestelmäkelpoisten taloudellisten toimintojen osuudesta liikevaihdosta ja pääoma- ja toimintamenoista. Vuonna 2021 100 % Suomisen liikevaihdosta oli ei-luokitusjärjestelmäkelpoista. 11 % pääomamenoista ja 16 % toimintamenoista oli luokitusjärjestelmäkelpoista.

Vuonna 2022 muiden kuin rahoitusalan yritysten on annettava tiedot siitä, mikä on luokitusjärjestelmän mukaisten, luokitusjärjestelmäkelpoisten ja ei-luokitusjärjestelmäkelpoisten taloudellisten toimintojen osuus yhteenlasketuista liikevaihdosta, pääomamenoista (CapEx) ja toimintamenoista (OpEx). Vuonna 2022 tiedonantovelvollisuus koskee vain kahta kuudesta ympäristötavoitteesta, eli ilmastonmuutoksen hillintää ja ilmastonmuutokseen sopeutumista (katso taulukot jäljempänä).

Suomisen liiketoiminta koostuu yksinomaan kuitukankaiden valmistuksesta ja myynnistä. EU:n luokitusjärjestelmässä ei tähän mennessä ole määritelty kuitukankaille teknisiä arviointikriteerejä. Tästä syystä mikään osa Suomisen liikevaihdosta ei ole luokitusjärjestelmäkelpoista. Samaan tapaan, koska suurin osa Suomisen pääomamenoista ja toimintamenoista liittyy kuitukankaiden tuotantoon, suurin osa menoista ei ole luokitusjärjestelmäkelpoisia.

Me Suomisella uskomme, että kunnianhimoiset tavoitteemme vähentää kasvihuonekaasupäästöjämme, kattava vastuullisten tuotteiden valikoimamme sekä jatkuva uusien ja innovatiivisten kuitujen tutkimisemme voidaksemme tarjota entistä vastuullisempia ja pienemmän hiilijalanjäljen omaavia tuotteita, kuvastavat panoksiamme ilmastonmuutoksen hillintään ja siihen sopeutumiseen.

Suomisen luokitusjärjestelmäkelpoiset toiminnot sisältävät pääosin pääomamenoja tai huoltomenoja liittyen

energiatehokkuuteen, jäteveden keräykseen ja käsittelyyn, sähkötrukkien huoltoon ja vuokraukseen sekä tuotekehitys-toimintaan. Luokitusjärjestelmän mukaiset toiminnot liittyvät pääosin energiatehokkuuteen ja jäteveden keräykseen ja käsittelyyn.

Suominen on tarkastellut kokonaispääoma- ja toimintamenojaan ja kohdentanut ne luokitusjärjestelmäkelpoisiin ja ei-luokitusjärjestelmäkelpoisiin taloudellisiin toimintoihin. Pääoma- ja toimintamenojen kohdentaminen luokitusjärjestelmäkelpoisiin ja ei-luokitusjärjestelmäkelpoisiin toimintoihin perustuu Komission Delegoidussa Asetuksessa 2021/2139 ja sen liitteissä kuvattuihin luokitusjärjestelmän mukaisiin toimintoihin. Arvioinnissa, jossa on määritelty, onko luokitusjärjestelmäkelpoinen toiminta myös luokitusjärjestelmän mukaista, on käytetty Komission Delegoidun Asetuksen 2021/2139 liitteissä kerrottuja teknisiä arviointikriteerejä sekä Euroopan Parlamentin ja Neuvoston Asetuksen 2020/852 kolmannen Artiklan mukaisia kriteerejä. Jokaisen luokitusjärjestelmäkelpoisen taloudellisen toiminnan osalta on arvioitu, täyttääkö se luokitusjärjestelmän mukaisen toiminnan kriteerit. Mikäli kriteerit eivät täyty, toimintaa ei ole luokiteltu luokitusjärjestelmän mukaiseksi.

Vähimmäistason suojatoimien (minimum social safeguards) osalta Suominen on sitoutunut noudattamaan OECD:n toimintaohjeita monikansallisille yrityksille, yritystoimintaa ja ihmisoikeuksia koskevia YK:n ohjaavia periaatteita sekä periaatteita ja oikeuksia, jotka vahvistetaan Kansainvälisen työjärjestön (ILO) työelämän perusperiaatteita ja -oikeuksia koskevassa julistuksessa.

Pääomamenot on laskettu kuten Komission delegoidun asetuksen (EU) 2021/2178 Liitteessä I (Muiden kuin rahoitusalan yritysten ilmoittamat keskeiset tulosindikaattorit) on määritelty. Kokonaispääomamenot sisältävät aineellisten käyttöomaisuushyödykkeiden (kuten määritelty IAS 16 -standardissa), aineettomien käyttöomaisuushyödykkeiden (kuten määritelty IAS 38 -standardissa) sekä käyttöoikeusomaisuuserien (kuten määritelty IFRS 16 -standardissa) lisäykset.

Pääomamenot, 1 000 euroa

Aineellisten käyttöomaisuushyödykkeiden lisäykset	9 275	
Aineettomien hyödykkeiden lisäykset	438	Ei sisäisesti aikaansaatuja
Käyttöoikeusomaisuuserien lisäykset	705	
Yhteensä	10 418	

Osoittaja, jota käytetään luokitusjärjestelmän mukaisten pääomamenojen osuuksien laskemisessa on määritetty siten, että se sisältää ne pääomamenot, jotka kytkeytyvät luokitusjärjestelmän mukaisiin taloudellisiin toimintoihin liittyviin omaisuuseriin tai prosesseihin, tai ne liittyvät tuotosten ostamiseen luokitusjärjestelmän mukaisista taloudellisista toiminnoista tai jotka liittyvät yksittäisiin toimenpiteisiin, joiden avulla toiminnoista voidaan tehdä vähähiilisiä tai vähentää kasvihuonekaasupäästöjä.

Kokonaistoimintamenot on laskettu kuten Komission delegoidun asetuksen (EU) 2021/2178 Liitteessä I (Muiden kuin rahoitusalan yritysten ilmoittamat keskeiset tulosindikaattorit) on määritelty. Toimintamenot sisältävät välittömät tulosvaikutteisesti kirjatut kustannukset, jotka liittyvät tutkimukseen ja kehittämiseen, rakennusten perusparantamiseen, lyhytaikaisiin vuokrasopimuksiin, kunnossapitoon ja korjauksiin, sekä kaikki muut välittömät menot, jotka liittyvät yrityksen suorittamaan tai kolmannelle osapuolelle ulkoistettuun aineellisten käyttöomaisuushyödykkeiden huoltoon, ja jotka ovat tarpeen näiden hyödykkeiden jatkuvan ja tehokkaan toiminnan varmistamiseksi.

Osoittaja, jota käytetään luokitusjärjestelmän mukaisten toimintamenojen osuuksia laskettaessa, on määritetty siten, että se sisältää ne toimintamenot, kuten välittömät tutkimus- ja kehittämismenot, jotka kytkeytyvät luokitusjärjestelmän mukaisiin taloudellisiin toimintoihin liittyviin omaisuuseriin tai prosesseihin. Lisäksi luokitusjärjestelmäkelpoisiin ja luokitusjärjestelmän mukaisiin toimintamenoihin luetaan ne menot, jotka liittyvät tuotosten ostamiseen luokitusjärjestelmän mukaisista taloudellisista toiminnoista, tai jotka liittyvät yksittäisiin toimenpiteisiin, joiden avulla toiminnoista voidaan tehdä vähähiilisiä tai vähentää kasvihuonekaasupäästöjä.

Aineellisten käyttöomaisuushyödykkeiden huoltoon liittyvät menot olivat 22 923 tuhatta euroa vuonna 2022.

Jotta varmistetaan, että pääoma- ja toimintamenot on huomioitu vain yhdessä taloudellisessa toiminnassa ja jotta välttyttäisiin pääoma- ja toimintamenojen kaksinkertaiselta huomioonottamiselta, täsmäytetään kohdennetut menot kohdentamattomiin kokonaismenoihin. Arvioinnit, ovatko luokitusjärjestelmäkelpoiset toiminnot myös luokitusjärjestelmän mukaisia on tehty tuotantolaitoskohtaisesti. Tästä syystä samoja taloudellisia toimintoja on esitetty sekä luokitusjärjestelmäkelpoissa toiminnoissa että luokitusjärjestelmän mukaisissa toiminnoissa.

Liikevaihto

Taloudelliset toiminnot	Koodit	Absoluuttiliikevaihto 1.000 euroa	Osuus liikevaihdosta, %	Merkittävään edistämiseen kriteerit				Ei merkittävää hallitaa - kriteerit (DNSH: Does Not Significant Harm)			
				Ilmastonmuutoksen sopeutuminen	Ilmastonmuutoksen sopeutuminen	Ilmastonmuutoksen sopeutuminen	Ilmastonmuutoksen sopeutuminen	Ilmastonmuutoksen sopeutuminen	Ilmastonmuutoksen sopeutuminen	Ilmastonmuutoksen sopeutuminen	Ilmastonmuutoksen sopeutuminen
A. LUOKITUSJÄRJESTELMÄKELPOISET TOIMINNAT											
A.1 Ympäristön kannalta kestävä (luokitusjärjestelmän mukaiset) toiminnot											
Ympäristön kannalta kestävästä (luokitusjärjestelmän mukaisista) toiminnoista saatu liikevaihto (A.1)	0	0	0 %								
A.2 Luokitusjärjestelmäkelpoiset, mutta ei ympäristön kannalta kestävä (muut kuin luokitusjärjestelmän mukaiset) toiminnot											
Luokitusjärjestelmäkelpoisista, mutta ei ympäristön kannalta kestävästä (muut kuin luokitusjärjestelmän mukaiset) toiminnoista saatu liikevaihto (A.2)	0	0	0 %								
Yhteensä (A.1 + A.2)		0	0 %								
B. EI-LUOKITUSJÄRJESTELMÄKELPOISET TOIMINNAT											
Ei-luokitusjärjestelmäkelpoisista toiminnoista saatu liikevaihto		493 298	100 %								
Yhteensä (A + B)		493 298	100 %								

Toimintamenot

Toimintamenot	Koodit	Toimintamenot yhteensä 1 000 euroa	Merkitävään edistämisen kriteerit						Ei merkitävää haittaa -kriteerit (DNSH: Does Not Significant Harm)						Luokitusjärjestelmän mukainen osuus toimista, merkitä, %	Luokitusjärjestelmän mukainen osuus toimista, merkitä, 2022, %	Luokitusjärjestelmän mukainen osuus toimista, merkitä, 2021, %	Luokitusjärjestelmän mukainen osuus toimista, merkitä, 2020, %
			Ilmastomuutoksen hillintä	Ilmastomuutoksen hillintä	Ilmastomuutoksen hillintä	Vesivarat ja merien luonnontalouden varat	Kiertotalous	Ympäristön pilaantumisen	Ilmastomuutoksen hillintä	Ilmastomuutoksen hillintä	Ilmastomuutoksen hillintä	Vesivarat ja merien luonnontalouden varat	Kiertotalous	Ympäristön pilaantumisen				
A. LUOKITUSJÄRJESTELMÄKELPOISET TOIMINNAT																		
A.1 Ympäristön kannalta kestävä (luokitusjärjestelmän mukaiset) toiminnat																		
Energiatехnologiaiden asennus, huolto ja korjaus		44	0 %	100 %	0 %	0 %	0 %	0 %	0 %	0 %	0 %	0 %	0 %	0 %	0 %	0 %	0 %	
Rakennusten energiatehokkuuden mittaamisessa, säätelyssä ja valvonnassa käytettävien välineiden asennus, huolto ja korjaus		15	0 %	100 %	0 %	0 %	0 %	0 %	0 %	0 %	0 %	0 %	0 %	0 %	0 %	0 %	0 %	
Vedenotto-, vedenpuhdistus- ja vedenjakelijärjestelmien uudistaminen		15	0 %	100 %	0 %	0 %	0 %	0 %	0 %	0 %	0 %	0 %	0 %	0 %	0 %	0 %	0 %	
Ympäristön kannalta kestävien (luokitusjärjestelmän mukaisien) toimintojen toimintamenot (A.1)		74	0 %															
A.2 Luokitusjärjestelmäkelpoiset, mutta ei ympäristön kannalta kestävä (muut kuin luokitusjärjestelmän mukaiset) toiminnat																		
Markkinaehtoisen tutkimus, kehitys ja innovointi		2 699	10 %															
Vaarattoman jätteen keräys ja kullutus synnyttävällä lajittelussa jakeissa		87	0 %															
Olemassa olevien rakennusten korjaus		74	0 %															
Muiden vähähiilisten teknologioiden valmistus		136	0 %															
Energiatехnologiaiden asennus, huolto ja korjaus		258	1 %															
Vedenotto-, vedenpuhdistus- ja vedenjakelijärjestelmien rakentaminen, laajentaminen ja käyttö		1 004	4 %															
Rakennusten energiatehokkuuden mittaamisessa, säätelyssä ja valvonnassa käytettävien välineiden asennus, huolto ja korjaus		42	0 %															
Rakennusten energiatehokkuuslaitteiden valmistus		1	0 %															
Rakennusten energiatehokkuuteen liittyvät asiantuntijapalvelut		9	0 %															
Luokitusjärjestelmäkelpoisien, mutta ei ympäristön kannalta kestävien (muiden kuin luokitusjärjestelmän mukaisien) toimintojen toimintamenot (A.2)		4 313	16 %															
Yhteensä (A.1 + A.2)		4 387	16 %															
B. EI-LUOKITUSJÄRJESTELMÄKELPOISET TOIMINNAT																		
Ei-luokitusjärjestelmäkelpoisten toimintojen toimintamenot		23 388	84 %															
Yhteensä (A + B)		27 775	100 %															

Pääomamenot

Taloudelliset toiminnot	Koodit	Pääomamenot yhteensä 1 000 euroa	Osuus pääomamenista, %	Merkittävään edistämiseen kriteerit				Ei merkittävää haittaa -kriteerit (DNSH: Does Not Significant Harm)				Luokitussuunnitelman mukainen osuus pääomista, 2022, %	Luokitussuunnitelman mukainen osuus pääomista, 2021, %	Luokkia (mahdollista luokkia)	
				Ilmastonmuutoksen hillintä	Ilmastonmuutoksen sopeutuminen	Vesivarat ja merien luonnontalouden varat	Kiertotalous	Ympäristön pilaantumisen	Ympäristön muutos ja ekoympäristön pilaantumisen	Biologinen monimuotoisuus	Ympäristön pilaantumisen				Kiertotalous
A. LUOKITUSJÄRJESTELMÄKELPOISET TOIMINNAT															
A.1 Ympäristön kannalta kestävät (luokitusjärjestelmän mukaiset) toiminnot															
Energiätehoikkusäätelinten asennus, huolto ja korjaus		13	0 %	100 %	0 %	0 %	0 %	0 %	0 %	0 %	0 %	0 %	0 %	N/A	N/A
Vedenotto-, vedenpuhdistus- ja vedenjakelujärjestelmien uudistaminen		141	1 %	100 %	0 %	0 %	0 %	0 %	0 %	0 %	0 %	0 %	1 %	N/A	N/A
Ympäristön kannalta kestävien (luokitusjärjestelmän mukaisien) toimintojen pääomamenot (A.1)		155	1 %												
A.2 Luokitusjärjestelmäkelpoiset, mutta ei ympäristön kannalta kestävät (muut kuin luokitusjärjestelmän mukaiset) toiminnot															
Moottoripyörä-, henkilöauto- ja hyötyajoneuvoliikenne		39	0 %												
Markkinalähtöinen tutkimus, kehitys ja innovointi		109	1 %												
Olemassa olevien rakennusten korjaus		199	2 %												
Sähkötuotanto aurinkosähköteknologialla		575	6 %												
Energiätehoikkusäätelinten asennus, huolto ja korjaus		53	1 %												
Muiden vähähiilisten teknologien valmistus		284	3 %												
Luokitusjärjestelmäkelpoisien, mutta ei ympäristön kannalta kestävien (muut kuin luokitusjärjestelmän mukaisien) toimintojen pääomamenot (A.2)		1 258	12 %										12 %	N/A	N/A
Yhteensä (A.1 + A.2)		1 413	13 %										13 %	N/A	N/A
B. EI-LUOKITUSJÄRJESTELMÄKELPOISET TOIMINNAT															
Ei-luokitusjärjestelmäkelpoisten toimintojen pääomamenot		9 005	86 %												
Yhteensä (A + B)		10 418	100 %												

Osaketiedot

Osakepääoma

Suominen Oyj:n kaupparekisteriin rekisteröityjen osakkeiden määrä 31.12.2022 oli 58 259 219 osaketta ja osakepääoma oli 11 860 056,00 euroa. Suomisella on yksi osakesarja, ja kukin osake oikeuttaa yhteen ääneen yhtiökokouksessa sekä samansuuruiseen osinkoon. Suomisen osakkeet on liitetty arvo-osuusjärjestelmään.

Vaihto ja kurssi

Suominen Oyj:n osakkeiden (SUY1V) vaihto Nasdaq Helsingissä 1.1.–31.12.2022 oli 10 902 032 osaketta eli 19,0 % osakkeiden keskimääräisestä määrästä ilman omia osakkeita. Osakkeen ylin kurssi katsauskaudella oli 5,27 euroa, alin 2,36 euroa ja kaupankäyntivolyymilla painotettu keskipurssi 3,57 euroa. Katsauskauden ensimmäisen kaupankäyntipäivän 3.1.2022 päätöskurssi oli 5,09 euroa ja viimeisen kaupankäyntipäivän 30.12.2022 päätöskurssi oli 3,00 euroa.

Yhtiön osakekannan markkina-arvo ilman omia osakkeita 31.12.2022 oli 172,4 milj. euroa.

Hallituksen valtuutukset

Hallituksella on 24.3.2022 pidetyn yhtiökokouksen antama valtuutus päättää enintään 1 000 000 yhtiön oman osakkeen hankkimisesta. Omat osakkeet hankitaan muutoin kuin osakkeenomistajien omistamien osakkeiden suhteessa yhtiön vapaalla omalla pääomalla osakkeiden hankintahetken markkinahintaan Nasdaq Helsinki Oy:n säännellyllä markkinalla järjestämässä kaupankäynnissä. Osakkeet hankitaan ja maksetaan Nasdaq Helsinki Oy:n ja Euroclear Finland Oy:n sääntöjen mukaisesti. Osakkeita hankitaan käytettäväksi yhtiön osakepohjaisiin kannustinjärjestelmiin, hallituksen jäsenyyspalkkioiden maksamiseksi, vastikkeena liiketoimintaan liittyvissä hankinnoissa tai yhtiöllä pidettäväksi, muutoin luovutettaviksi tai mitätöitäviksi. Hallitus päättää muista omien osakkeiden hankkimiseen liittyvistä ehdoista. Valtuutus on voimassa 30.6.2023 saakka ja se kumoaa kaikki aiemmat omien osakkeiden hankintavaltuutukset.

Hallituksella on 24.3.2022 pidetyn yhtiökokouksen antama valtuutus päättää uusien osakkeiden hankkimisesta ja/tai yhtiön hallussa olevien omien osakkeiden luovuttamisesta ja/tai osakeyhtiölain 10 luvun 1 §:ssä tarkoitettujen osakkeisiin oikeuttavien optio ja muiden erityisten oikeuksien antamista. Uudet osakkeet voidaan antaa ja yhtiöllä olevat omat osakkeet luovuttaa yhtiön osakkeenomistajille siinä suhteessa kuin he ennestään omistavat yhtiön osakkeita; tai osakkeenomistajan etuoikeudesta poiketen suunnatulla osakeannilla, jos siihen on yhtiön kannalta painava taloudellinen syy, kuten esimerkiksi osakkeiden käyttäminen vastikkeena mahdollisissa yrityshankinnoissa tai muissa yhtiön liiketoimintaan kuuluvissa järjestelyissä, investointien rahoittaminen, osakkeiden käyttäminen osana yhtiön kannustinjärjestelmää tai osakkeiden käyttäminen hallituksen jäsenten palkkioiden osakeosuuden suorittamiseksi. Uudet osakkeet voidaan antaa myös maksuttomana osakeantina yhtiölle itselleen. Uusia osakkeita voidaan antaa ja/tai yhtiön tai sen konserniyhtiön hallussa olevia yhtiön omia osakkeita voidaan luovuttaa yhteensä enintään 5 000 000 kappaletta.

Hallitus voi antaa osakeyhtiölain 10 luvun 1 §:ssä tarkoitettuja optio- ja muita erityisiä oikeuksia, jotka oikeuttavat maksua vastaan saamaan uusia osakkeita tai yhtiön hallussa olevia omia osakkeita. Oikeus voidaan antaa myös yhtiön velkojalle siten, että oikeuteen liittyy ehto velkojan saatavan käyttämisestä osakkeen merkintähinnan kuittaamiseen (vaihtovelkakirjalaina). Osakeyhtiölain 10 luvun 1 §:ssä tarkoitettuja optio- ja muita erityisiä oikeuksia ei kuitenkaan anneta osana yhtiön palkitsemisjärjestelmää.

Yhtiön antamien optio- ja muiden erityisten oikeuksien nojalla merkittävien uusien osakkeiden ja yhtiön hallussa olevien luovutettavien omien osakkeiden lukumäärä voi olla enintään yhteensä 5 000 000 kappaletta, joka määrä sisältyy yllä mainittuun enimmäismäärään.

Valtuutukset kumoavat kaikki aikaisemmat osakeantia sekä osakkeisiin oikeuttavien erityisten oikeuksien antamista koskevat valtuutukset. Hallitus päättää kaikista muista valtuutuksiin liittyvistä seikoista. Valtuutukset ovat voimassa 30.6.2023 saakka.

Yhtiökokouksen päätöksen mukaisesti katsauskauden aikana luovutettiin yhteensä 18 585 osaketta hallituksen jäsenille osakkeina suoritettavana osuutena vuosipalkkioista.

Osakeperusteisen kannustinjärjestelmän 2019–2021 ansaintajakson päätyttyä ohjelmaan osallistuneille siirrettiin 25.2.2022 yhteensä 237 584 osaketta.

Näiden luovutusten jälkeen valtuutuksen enimmäismäärä on yhteensä 4 743 831 osaketta.

Hallituksen palkkioiden osakkeina maksettava osuus

Suominen 24.3.2022 pidetty yhtiökokous päätti, että hallituksen jäsenten vuosipalkkioista 75 % maksetaan rahana ja 25 % maksetaan Suominen Oyj:n osakkeina. Osakkeet luovutettiin 16.5.2022 yhtiön hallussa olevista omista osakkeista hallituksen 15.5.2022 tekemän päätöksen mukaisesti.

Vuonna 2022 voimassa olleet johdon ja avainhenkilöiden osakeperusteiset kannustinjärjestelmät

Suominen johto ja avainhenkilöt kuuluvat yhtiön osakeperusteiseen pitkän aikavälin kannustinjärjestelmään. Kannustinjärjestelmiä on kuvattu tarkemmin tilinpäätöksessä sekä palkitsemisraportissa, joka on saatavana yhtiön verkkosivuilta osoitteessa www.suominen.fi.

Yhtiön osakepalkkiojärjestelmässä on kolme kolmivuotista ansaintajaksoa, kalenterivuodet 2020–2022, 2021–2023 ja 2022–2024. Kannustinjärjestelmän tavoitteena on yhdistää osakkeenomistajien sekä johdon ja avainhenkilöiden tavoitteet yhtiön arvon lisäämiseksi pitkällä aikavälillä, sitouttaa osallistujat yhtiöön ja tarjota heille kilpailukykyinen, yhtiön osakkeiden ansaitsemiseen ja kerryttämiseen perustuva palkkiojärjestelmä.

Osakepalkkiojärjestelmän ansaintajakset

Jakso	2020–2022	2021–2023	2022–2024
Palkkion peruste	Osakkeen suhteellinen kokonaistuotto (Total Shareholder Return TSR)	Osakkeen suhteellinen kokonaistuotto (Total Shareholder Return TSR)	Osakkeen suhteellinen kokonaistuotto (Total Shareholder Return TSR)
Mahdollinen palkkion maksu	Maksetaan osittain Suominen osakkeina ja osittain rahana keväällä 2023	Maksetaan osittain Suominen osakkeina ja osittain rahana keväällä 2024	Maksetaan osittain Suominen osakkeina ja osittain rahana keväällä 2025
Osallistujat	16 henkilöä	16 henkilöä	22 henkilöä
Osakkeiden maksimimäärä	684 500	284 500	262 500

Suominen Oyj:n toimitusjohtajan on omistettava puolet järjestelmästä saamastaan netto-osakemäärästä, kunnes hänen osakeomistuksensa vastaa yhteensä hänen yhden vuoden bruttovuosipalkkaansa. Johtoryhmän jäsenen on omistettava puolet järjestelmän perusteella saamastaan netto-osakemäärästä, kunnes hänen osakeomistuksensa vastaa yhteensä puolta hänen vuotuisesta bruttopalkastaan. Tämä osakemäärä on omistettava niin kauan kuin osallistujan työ- tai toimosuhde konserniyhtiöön jatkuu.

Osakkeenomistajat

Vuoden 2022 lopussa Suomisella oli 5 710 osakkeenomistajaa. Suominen tiedossa ei ole yhtiön osakkeiden omistukseen ja äänivallan käyttöön liittyviä sopimuksia. Lisätietoja johdon osakeomistuksista sekä taulukko suurimmista osakkeenomistajista on esitetty konsernitilinpäätöksen liitetiedoissa.

Omat osakkeet

Raportointikauden lopussa 31.12.2022 Suominen Oyj:n hallussa oli 778 492 omaa osaketta.

Suominen omien osakkeiden osto-ohjelma alkoi 3.11.2021 ja päättyi 21.1.2022. Tammikuussa 2022 hankittiin yhteensä 68 677 omaa osaketta.

Osakeperusteisen kannustinjärjestelmän ansaintajakson päätyttyä ohjelmaan osallistuneille siirrettiin helmikuussa yhteensä 237 584 osaketta.

Yhtiökokouksen päätöksen mukaisesti katsauskauden aikana luovutettiin yhteensä 18 585 osaketta hallituksen jäsenille osakkeina suoritettavana osuutena vuosipalkkioista.

Arvopaperimarkkinalain 9 luvun 5 § mukaiset ilmoitukset

28.6.2022: OP-Henkivakuutus Oy:n omistus Suominen Oyj:ssä ylitti 5 %:n liputusrajan.

8.3.2022: Erkki Etolan määräysvaltayhtiön Etola Groupin osakeomistus Suomisessa ylitti 10 %:n liputusrajan. Samaan aikaan Erkki Etolan ja hänen määräysvaltayhtiöidensä omistus ylitti 20 %:n liputusrajan.

25.2.2022: Erkki Etolan määräysvaltayhtiön Etola Goupin omistus Suomisessa ylitti 5 %:n liputusrajan.

20.1.2022: Keskinäinen vakuutusyhtiö Ilmarisen osakeomistus Suomisessa alitti 5 %:n liputusrajan.

Valtiovarainministeriön asetuksen 1020/2012 edellyttämät tiedot, joita ei ole esitetty konsernitilinpäätöksessä

Suominen Oyj:n osakkeiden tai niihin oikeuttaviin arvopapereiden siirtoon ei ole rajoituksia eikä niihin liity lunastus- tai suostumuslausekkeita.

Suominen Oyj ei ole osallisena sellaisissa järjestelyissä, joissa osakkeeseen tai siihen oikeuttavaan arvopaperiin liittyvät taloudelliset oikeudet ja arvopaperin hallinta on erotettu toisistaan.

Suominen Oyj:n yhtiöjärjestyksen sekä osakeyhtiölain mukaan yhtiökokous valitsee hallituksen. Yhtiöjärjestyksen mukaan hallitus päättää toimitusjohtajan valitsemisesta. Yhtiöjärjestyksessä ei ole erillisiä määräyksiä yhtiöjärjestyksen muuttamisesta. Osakkeiden liikkeelle laskemisesta ja omien osakkeiden hankkimisesta päättää yhtiökokous osakeyhtiölain mukaisesti.

Suominen Oyj:n hallituksen jäsenillä ei ole erillisiä sopimuksia yhtiön kanssa koskien korvauksia, kun hallituksen jäsen eroaa tehtävästään, hänet erotetaan tehtävästään tai heidän tehtävänsä päättyy julkisen ostotarjouksen seurauksena. Toimitusjohtajalla ei ollut erillistä sopimusta siltä varalta, että hänen sopimuksensa päätettäisiin julkisen ostotarjouksen johdosta. Väliaikaisella toimitusjohtajalla

ei ole erillistä sopimusta siltä varalta, että hänen sopimuksensa päätettäisiin julkisen ostotarjouksen johdosta. Toimitusjohtajasopimuksen keskeiset ehdot on kuvattu konsernitilinpäätöksen liitetiedossa 31 ja Suominen Oyj:n palkka- ja palkkioselvityksessä vuodelta 2022.

Nimitystoimikunnan kokoonpano

Suominen Oyj:n varsinaisen yhtiökokouksen päätöksen mukaisesti Suominen Oyj:n osakkeenomistajien nimitystoimikuntaan valittiin yhtiön kolmen suurimman osakkeenomistajan ilmoittamat edustajat. Lisäksi Suominen Oyj:n hallituksen puheenjohtaja toimii nimitystoimikunnan neljäntenä jäsenenä. Tilikaudella 2022 nimeämiseen oikeutetut osakkeenomistajat määräytyivät 1.9.2022 ja 1.9.2021 rekisteröityinä olevien omistustietojen perusteella. Nimitystoimikunta toimittaa ehdotuksensa Suominen Oyj:n hallitukselle varsinaista yhtiökokousta edeltävän helmikuun 1. päivään mennessä.

Suomisen osakerekisterin perustella kolme suurinta osakkeenomistajaa 1.9.2022, eli Ahlstrom Capital B.V., Oy Etra Invest Ab ja Etola Group Oy nimittivät osakkeenomistajien nimitystoimikuntaan uudelleen seuraavat edustajat:

- Lasse Heinonen, toimitusjohtaja, Ahlström Capital Oy, Ahlstrom Capital B.V:n edustajana;
- Mikael Etola, toimitusjohtaja, Etola-yhtiöt, Oy Etra Invest Ab:n ja Etola Group Oy:n edustajana.

Suomisen hallituksen puheenjohtaja Jaakko Eskola toimii nimitystoimikunnan kolmantena jäsenenä.

Muutokset johtoryhmässä

Suominen tiedotti 6.9.2022, että talousjohtaja ja johtoryhmä jäsen Toni Tamminen on päättänyt hakeutua uusiin tehtäviin yhtiön ulkopuolella. Hän jättää yhtiön 3.2.2023. Sirpa Koskinen, VP, Group Controlling nimitettiin väliaikaiseksi talousjohtajaksi 4.2.2023 alkaen.

Suominen tiedotti 30.11.2022, että Tommi Björnman on nimitetty yhtiön uudeksi toimitusjohtajaksi. Hän aloittaa tehtävässään viimeistään toukokuussa 2023. Petri Helsky jätti tehtävänsä toimitusjohtajana ja henkilöstö- ja laki-asianjohtaja Klaus Korhonen nimitettiin väliaikaiseksi toimitusjohtajaksi.

Varsinainen yhtiökokous

Suominen Oyj:n varsinainen yhtiökokous pidettiin 24.3.2022.

Yhtiökokous vahvisti yhtiön ja konsernin tilinpäätöksen tilikaudelta 2021 ja myönsi vastuuvapauden yhtiön hallituksen jäsenille ja toimitusjohtajalle. Yhtiökokous hyväksyi toimielinten palkitsemisraportin 2021.

Yhtiökokous päätti hallituksen ehdotuksen mukaisesti, että tilikaudelta 2021 maksetaan osinkoa 0,20 euroa osakkeelta.

Suomisen yhtiökokous päätti hallituksen jäsenten palkkioista. Hallituksen puheenjohtajan vuosipalkkio on 70 000 euroa, hallituksen varapuheenjohtajan ja muiden hallituksen jäsenten vuosipalkkio 33 000 euroa. Tarkastusvaliokunnan puheenjohtajalle maksetaan 10 000 euron lisäkorvaus. Lisäksi hallituksen jäsenille maksetaan kokouspalkkioita siten, että kullekin hallituksen jäsenelle maksetaan 500 euron kokouspalkkio kokouksesta, joka pidetään hallituksen jäsenen kotimaassa ja 1 000 euron kokouspalkkio kokouksesta, joka pidetään muualla kuin hallituksen jäsenen kotimaassa ja puhelinkokouksesta 500 euroa.

Hallituksen jäsenten vuosipalkkioista 75 % maksetaan rahana ja 25 % Suominen Oyj:n osakkeina. Kulukorvaukset maksetaan yhtiön voimassa olevan matkustussäännön mukaisesti.

Yhtiön hallituksen jäsenten lukumääräksi vahvistettiin kuusi (6). Hallituksen jäseniksi valittiin uudelleen Andreas Ahlström, Björn Borgman, Jaakko Eskola, Nina Linander ja Laura Raitio. Hallituksen uudeksi jäseneksi valittiin Aaron Barsness.

Hallituksen puheenjohtajaksi valittiin uudelleen Jaakko Eskola.

Suominen Oyj:n tilintarkastajaksi valittiin Ernst & Young Oy, tilintarkastusyhteisö, päävastuullisena tilintarkastajana KHT Toni Halonen.

Yhtiökokous valtuutti hallituksen päättämään yhtiön omien osakkeiden hankkimisesta sekä osakeannista ja osakkeisiin oikeuttavien optio- ja muiden erityisten oikeuksien antamisesta. Valtuutuksen ehdot on kuvattu aiemmin tässä hallituksen toimintakertomuksessa.

Suominen julkaisi 24.3.2022 pörssitiedotteen yhtiökokouksen päätöksistä sekä hallituksen järjestäytymiskokouksen päätöksistä. Pörssitiedote sekä uuden hallituksen jäsenen esittely löytyvät yhtiön verkkosivuilta www.suominen.fi.

Yhtiökokouksen päätöksen mukaisesti Suominen maksoi 7.4.2022 osinkoja yhteensä 11,5 milj. euroa vuodelta 2022, joka vastaa 0,20 euroa osakkeelta.

Hallituksen järjestäytyminen ja valiokunnat

Yhtiökokouksen jälkeen pitämässään järjestäytymiskokouksessa hallitus valitsi varapuheenjohtajaksi Andreas Ahlströmin.

Hallitus valitsi keskuudestaan myös tarkastusvaliokunnan ja henkilöstö- ja palkitsemisvaliokunnan jäsenet. Tarkastusvaliokunnan puheenjohtajaksi valittiin uudelleen Nina Linander. Andreas Ahlström ja Laura Raitio valittiin uudelleen tarkastusvaliokunnan jäseniksi. Henkilöstö- ja palkitsemisvaliokunnan puheenjohtajaksi valittiin uudelleen Jaakko Eskola ja jäseneksi uudelleen Björn Borgman sekä uudeksi jäseneksi Aaron Barsness.

Liiketoiminnan riskit ja epävarmuustekijät

Valmistukseen liittyvät riskit

Suomisella on tuotantolaitoksia useissa Euroopan maissa, Yhdysvalloissa ja Brasiliassa. Esimerkiksi koneiden rikkoutumisesta aiheutuvat katkokset tehtailla voivat aiheuttaa tuotannon menetyksiä ja toimitusvaikeuksia. Järjestelmällinen kunnossapito ja koneiden käyttöiän pidentämiseen tähtäävät investoinnit ovat keskeinen osa nykyisten tuotantolinjojen toimintatehokkuuden varmistamista.

Suomisen toiminta voi häiriintyä myös odottamattomien ja yhtiöstä riippumattomien tapahtumien seurauksena. Tällaisia voivat olla esimerkiksi sähkökatkokset, tulipalot tai vesivahingot. Suominen ei välttämättä pysty ehkäisemään tällaisia tapahtumia ennalta, mikä voi johtaa liiketoiminnan keskeytymiseen. Tällaisia riskejä varten on otettu vakuutuksia toiminnan jatkuvuuden varmistamiseksi. Koska Suomisella on kattavat omaisuus- ja keskeytysvakuutukset, vahingot ja liiketoiminnan keskeytymisestä koituvat taloudelliset tappiot on mahdollista saada katettua vakuutuksilla.

Suominen käyttää tuotannossaan tiettyjä tuotantomenetelmiä. Johdon näkemyksen mukaan valitut menetelmät ovat kilpailukykyisiä, eikä suuria investointeja uuteen tuotantoteknologiaan ole tarvetta tehdä. Ei kuitenkaan voida täysin sulkea pois sitä mahdollisuutta, että yrityksen teknologia-avainosat osoittautuvatkin vääriksi, jolloin uusien

tai korvaavien tuotantomenetelmien kehittäminen vaatisi investointeja.

Kilpailu

Suomisella on lukuisia alueellisia, kansallisia ja kansainvälisiä kilpailijoita sen eri tuoteryhmissä. Uusiin teknologioihin perustuvat ja halvempien tuotantokustannusten maista tuodut tuotteet saattavat heikentää Suominen kilpailuetua. Ellei Suominen pysty kilpailemaan houkuttelevalla tuote-tarjonnalla, se saattaa menettää osan markkinaosuudestaan. Kilpailu saattaa lisätä yhtiön tuotteisiin kohdistuvia hintapaineita.

Raaka-aineiden hinta ja saatavuus

Suominen ostaa merkittäviä määriä sellu- ja öljypohjaisia raaka-aineita. Raaka-aineet ovat toiminnan suurin kustannuserä. Muutokset raaka-aineiden maailmanmarkkina-hinnoissa saattavat vaikuttaa yrityksen kannattavuuteen. Suominen varastot vastaavat 2–4 viikon kulutusta, ja keskimäärin kestää 2–5 kuukautta ennen kuin raaka-ainehintojen muutokset vaikuttavat myyntihintoihin joko automaattisten hinnoittelumekanismien tai neuvoteltujen hinnanmuutosten kautta.

Pitkittyneet katkokset Suominen tärkeimpien raaka-aineiden saatavuudessa saattavat häiritä tuotantoa ja vaikuttaa negatiivisesti konsernin liiketoimintaan. Koska Suominen hankkii suurimman osan raaka-aineistaan useilta eri kansainvälisiltä toimittajilta, merkittävät, lukuisten tuotteiden valmistamiseen vaikuttavat häiriöt ovat epätodennäköisiä.

Energian hinta ja saatavuus

Energiakustannukset muodostavat merkittävän osan Suominen tuotantokustannuksista. Suominen kuluttaa pääasiassa sähköä ja kaasua. Korkeammat hinnat ja energian saatavuuden heikkeneminen voivat vaikuttaa Suominen kannattavuuteen tuotantokustannusten nousun kautta.

Markkinoihin ja asiakkuuksiin liittyvät riskit

Suominen asiakaskunta on varsin keskittynyt, mikä lisää yksittäisten asiakkaiden ostomäärissä tapahtuvien muutosten mahdollisia vaikutuksia. Vuonna 2022 konsernin kymmenen suurinta asiakasta vastasi 64 %:sta (66 %) konsernin liikevaihdosta. Suurimpien asiakkaiden kanssa pyritään solmimaan pitkäaikaisia sopimuksia. Käytännössä asiakassuhteet ovat pitkäaikaisia ja kestävät useita vuosia.

Asiakkuuksiin liittyviä luottoriskejä hallitaan yhtiön hallituksen hyväksymän luottopolitiikan mukaisesti. Asiakkaiden luottorajat varmistetaan luottoluokituksen ja asiakashistorian perusteella.

Suominen tuotteiden kysyntä riippuu kuluttajamielty-mysten mahdollisista muutoksista. Historiallisesti tällaisilla muutoksilla on ollut Suomiseen lähinnä positiivinen vaikutus, sillä ne ovat lisänneet kuitukankaasta valmistettujen tuotteiden kysyntää. Esimerkiksi COVID-19 -pandemia lisäsi kuitukankaiden kysyntää puhdistus- ja desinfiointipyyhkeisiin. Tietyt tekijät, kuten kuluttajien suhtautuminen öljypohjaisia raaka-aineita sisältäviin tuotteisiin tai näkemykset kertakäyttötuotteiden haitallisuudesta, voivat kuitenkin muuttaa kuluttajien ostotottumuksia. Suominen seuraa kuluttajatrendejä ennakoivasti ja kehittää tuotevalikoimaansa sen mukaisesti. Biohajoavat, sataprosenttisesti kasvipohjaiset kuitukangastuotteet ovat kuuluneet yrityksen valikoimaan jo yli viidentoista vuoden ajan, ja täten yhtiö on hyvässä asemassa vastaamaan muutoksiin kuluttajien mieltymyksissä liittyen kestävään kehitykseen ja ilmastonmuutokseen.

Yleensä pyyhintätuotteisiin käytettävien kuitukankaiden kysyntä on ollut pysyvää taloudellisten olosuhteiden muuttuessa. On kuitenkin mahdollista, että korkea kuluttajahin-tainflaatio voi johtaa pyyhintätuotteiden kysynnän laskuun, kun kuluttajien käytettävissä olevat tulot pienenevät.

Ukrainan sotaan liittyen välittömät vaikutukset Suominen liiketoimintaan ovat vähäiset, sillä meillä ei ole asiakkaita eikä tavarantoimittajia Venäjällä, Valko-Venäjällä tai Ukrainassa. Suomiseen vaikuttavat eniten hyökkäyksen välilliset taloudelliset vaikutukset, jotka vaikuttavat kustannus-inflaatioon.

Lainsäädännön, poliittisen ympäristön ja taloudellisten olosuhteiden muutokset

Suominen liiketoimintaan ja tuotteisiin voivat suorasti tai epäsuorasti vaikuttaa poliittiset päätökset ja lainsäädännölliset muutokset esimerkiksi ympäristöpolitiikan tai jätteen käsittelyyn liittyvän lainsäädännön alueilla. Yksi esimerkki tällaisesta lainsäädännöstä on EU:n ns. kertakäyttömuovi-direktiivi, joka tähtää muovijätteen vähentämiseen merissä. Vastaavanlaiset säädökset saattavat yleistyä myös EU:n ulkopuolisissa maissa. Tämä luo kysyntää vastuullisemmille tuotteille, ja Suominen on hyvässä asemassa vastaamaan tähän kasvavaan kysyntään.

Maailmanpolitiikassa tapahtuvilla muutoksilla voi olla Suomiseen negatiivisia vaikutuksia. Esimerkiksi vapaakauppa rajoittavalla poliittisella päätöksellä voi olla merkittävä vaikutus tiettyjen raaka-aineiden saatavuuteen ja hintaan, mikä puolestaan vaikuttaa Suomisen liiketoimintaan ja kannattavuuteen. Suomisen toiminta on hajaantunut sekä maantieteellisesti että eri asiakasteollisuuksiin, mikä osaltaan suojaa tämän kaltaisilta riskeiltä.

Yhdysvaltojen merkitys Suomisen liiketoiminnalle lisää dollarin valuuttakurssiin liittyvää riskiä. Suominen suojaa valuuttapositionaan suojauspolitiikkansa mukaisesti.

Etelä-Amerikan alueelle tyypillisillä riskeillä, kuten poliittisen ympäristön tai valuuttakurssien merkittäville muutoksilla voi olla vaikutusta Suomisen toimintaan Brasiliassa.

Investoinnit

Suominen investoi jatkuvasti tuotantolaitoksiinsa. Investointien toteutus voi viivästyä suunnitellusta, investointikustannukset voivat osoittautua odotettua suuremmiksi tai investoinnit saattavat tuottaa odotettua vähemmän liiketoiminnallista hyötyä. Investointien toteutusvaihe saattaa aiheuttaa toiminnassa tilapäisiä katkoksia.

Kyberturvallisuus ja tietoturva

Suomisen toiminta on riippuvainen sen tieto- ja viestintäjärjestelmien ja ohjelmistojen eheydestä, turvallisuudesta ja toiminnan vakaudesta sekä kyberuhkien onnistuneesta hallinnasta. Mikäli Suomisen tieto- tai viestintäjärjestelmät tai ohjelmistot muuttuisivat käyttökelvottomiksi, niiden käyttö vaikeutuisi merkittävästi pidemmäksi aikaa tai kyberuhat toteutuisivat, sillä voisi olla negatiivisia vaikutuksia Suomisen maineeseen, toimituskykyyn, raaka-aineiden hankintaan tai varastonhallintaan.

Rahoitus- ja taloudelliset riskit

Konserni on altis useille rahoitusriskeille, kuten valuutta-, korko-, vastapuoli-, maksuvalmius- ja luottoriskeille. Konsernin rahoitusriskejä hallitaan yhtiön hallituksen vahvistaman politiikan mukaisesti. Rahoitusriskit on kuvattu konsernitilinpäätöksen liitetiedossa 3.

Suominen on tuloverovelvollinen useissa eri maissa. Tuloveron kokonaismäärän arvioiminen koko konsernin tasolla vaatii huomattavaa harkintaa. Moniin liiketapahumiin ja laskelmiin liittyy epävarmuustekijöitä lopullisen tuloveron määrän suhteen. Veroriskeihin liittyvät myös

verokantojen tai verolainsäädännön muutokset tai niihin liittyvät virheelliset tulkinnot. Näiden riskien toteutuminen saattaisi johtaa veroviranomaisten määräämiin maksu- korotuksiin tai sanktioihin, jotka puolestaan voisivat johtaa taloudellisiin menetyksiin. Laskennallisten verosaamisten kirjaaminen taseeseen edellyttää, että laskennalliset verosaamiset voidaan hyödyntää tulevia verotuksellisia voittoja vastaan.

Suominen tekee vuosittain liikearvon alentumistestauksen. Arvon alentumistestauksessa omaisuuserien kerryttävissä olevat rahamäärät on määritelty käyttöarvon avulla, joka muodostuu diskontatuista arvioituista vastaisista rahavirroista. Toteutuneet rahavirrat voivat poiketa diskontatuista arvioituista vastaisista rahavirroista. Arvioituihin vastaisiin rahavirtoihin liittyviin epävarmuustekijöihin kuuluvat mm. omaisuuserien pitkä taloudellinen käyttöikä sekä muutokset Suomisen tuotteiden ennustetuissa myyntihinnoissa, tuotantokustannuksissa ja testauksessa käytetyissä diskonttauskoroissa. Tulevaisuuteen liittyvien epävarmuustekijöiden vuoksi on mahdollista, että Suomisen kerryttävissä olevat rahamäärät eivät riitä kattamaan omaisuuserien, erityisesti liikearvon, kirjanpitoarvoja. Mikäli näin tapahtuu, joudutaan kirjaamaan arvonalentumistappio, joka toteutuessaan heikentää tulosta ja omaa pääomaa. Liikearvon arvonalentumistestauksesta on kerrottu konsernitilinpäätöksessä.

Suomisen ei-taloudelliset riskit ja niiden hallinta

Suomisen keskeisimpien riskien arviointi sisältää myös keskeiset ei-taloudelliset riskit. Ei-taloudellisen riskin toteutumisen tyypillinen seuraus on kielteinen vaikutus maineeseen. Kaikkia toimintojamme ohjaa Suomisen liiketapaperiaatteen (Code of Conduct). Suominen edellyttää, että kaikki sen työntekijät noudattavat ohjetta. Suomisen liiketapaperiaate tavarantoimittajille (Supplier Code of Conduct) puolestaan määrittelee eettisen liiketoiminnan periaatteen, joita Suomisen tavarantoimittajien ja palveluntarjoajien edellytetään noudattavan.

Ympäristöön ja ilmastonmuutokseen liittyvät riskit

Ympäristöriskit on tunnistettu osana ISO 14001 -ympäristönhallintajärjestelmää. Kukin tuotantolaitos vastaa ympäristöriskiensä hallinnasta. Keskeisimpinä pidettyihin

ympäristöriskeihin kuuluvat sidosaine- tai kemikaalivuodot ja tulipalot tuotantolaitoksilla, jotka voivat vahingoittaa ympäristöä. Näitä riskejä hallitaan tunnistamalla ja toteuttamalla toimenpiteitä, joilla minimoidaan ympäristöriskien todennäköisyys ja vakavuus.

Ilmastomuutokseen liittyvät riskit, mukaan lukien säähän liittyvät ilmiöt kuten myrskyt, tulvat, kuivuus, tulipalot, hurrikaanit ja muut äärimmäiset sääolosuhteet, voivat vaikuttaa Suominen toimintaan vahingoittamalla yhtiön tuotantolaitoksia tai aiheuttamalla häiriöitä yhtiön toimitusketjuun. Suominen hallitsee näitä riskejä asianmukaisen varotoimien, varautumissuunnitelmien ja vakuutusten avulla. Esimerkiksi raaka-aineiden saatavuuteen liittyviä riskejä hallinnoidaan toimimalla useiden kansainvälisten raaka-ainetoimittajien kanssa ja yhtiön omiin laitoksiin liittyviä riskejä vähentää muun muassa se, että Suominen toiminta on maantieteellisesti hajautettu.

Sosiaaliset ja työntekijöihin liittyvät riskit

Suominen menestys on riippuvainen sen johdon ja työntekijöiden ammatillisesta osaamisesta ja asiantuntevuudesta sekä sen kyvystä sitouttaa ja rekrytoida osaavia työntekijöitä. Suominen soveltaa ja kehittää jatkuvasti prosesseja ja käytäntöjä, jotka auttavat rekrytoimaan, kannustamaan ja sitouttamaan kyvykkäitä työntekijöitä. Pyrimme rakentamaan ja ylläpitämään erinomaiseen suoritukseen tähtäävää kulttuuria, jossa ihmisiä rohkaistaan nostamaan omaa vaatimustasoaan ja suoriutumaan työstään joka päivä parhaan suorituskykynsä mukaisesti.

Työturvallisuuteen liittyviä riskejä hallitaan jatkuvalla turvallisuustyöllä ja varmistamalla, että työohjeita noudatetaan. Turvallisuusriskien minimoimiseksi Suominen on luonut turvallisuussäännöt, joita jokaisella on velvollisuus noudattaa kaikissa olosuhteissa. Ennaltaehkäisevänä toimenpiteenä Suomisella on käytössä Behaviour Based Safety -ohjelma. Sitä toteutetaan turvallisuuskierroksilla, joiden aikana tunnistetaan turvallinen ja vaarallinen käyttäytyminen tai olosuhteet sekä korjaavat toimenpiteet, joilla parannetaan työolosuhteiden turvallisuutta.

Ihmisoikeuksiin ja korruptioon tai lahjontaan liittyvät riskit

Suominen on tunnistanut työolosuhteiden turvallisuuteen ja työntekijöiden asiattomaan kohteluun liittyviä ihmisoikeusriskejä. Suomisella on nollatoleranssi kaikenlaista

syryntää kohtaan. Ihmisoikeuskysymykset on sisällytetty Suominen liiketapaperiaatteisiin ja ne tullaan sisällyttämään tavarantoimittajien auditointiprosessiin.

Suomisella ei hyväksytä korruptiota tai lahjontaa missään muodossa. Suominen liiketapaperiaatteiden ja lahjonnan vastaisen politiikan, joka sisältää myös liikelahjoja koskevat ohjeet, mukaisesti Suominen ei tarjoa, anna, pyydä tai hyväksy sopimattomia tai lahjonnaksi katsottavia maksuja tai etuja vastineeksi suotuisasta päätöksestä tai sopimattomasta liiketoimintaedusta. Suominen odottaa, että kaikki palveluntarjoajat, edustajat, konsultit ja muut sen puolesta toimivat kolmannet osapuolet toimivat samoin. Suominen on perustanut useita kanavia epäiltyjen sääntörikkomusten raportointiin, mukaan lukien riippumattoman osapuolen ylläpitämä SpeakUp-kanava. Suominen odottaa kaikkien työntekijöiden ja tavarantoimittajien raportoivan yritykselle kaikista liiketapaperiaatteiden tai tavarantoimittajien liiketapaperiaatteiden rikkomuksista.

Toimintaympäristö

Suominen valmistamia kuitukankaita käytetään pääosin kuluttajille suunnatuissa päivittäistavaroissa, kuten erilaisissa kosteuspyyhkeissä, hygieniatuotteissa ja terveydenhuollon tuotteissa. Näillä Suominen kohdemarkkinoilla yleinen taloudellinen tilanne sääntelee kulutuskysynnän kehitystä, vaikka päivittäistavaroiden kysyntä ei ole luonteeltaan kovin syklistä. Suominen suurimmat markkina-alueet ovat Pohjois-Amerikka ja Eurooppa. Lisäksi yhtiö toimii Etelä-Amerikan markkinoilla. Kuitukankaiden kysynnän kasvu on tyypillisesti ylittänyt bruttokansantuotteen kasvun muutamalla prosenttiyksiköllä.

Markkinoiden odotus on, että pitkällä aikavälillä pyyhintätuotteiden loppukäyttäjäkysyntä pysyy korkeammalla tasolla kuin ennen koronaviruspandemiaa. Vuoden 2021 toisen vuosineljänneksen loppua kohti kuitenkin erityisesti pohjoisamerikkalaiset asiakkaamme alkoivat kokea yllättävää kysynnän hidastumista, joka yhdistettynä poikkeukselliseen varastojen kasvattamiseen läpi koko hankintaketjun sai varastotasot epätasapainoon. Tämä vaikutti myös Suominen tilauksiin, vaikka monessa tapauksessa hyödyimme siitä, että olemme asiakkaidemme ensisijainen toimittaja. Kysyntä alkoi palautua vuoden 2022 toisella puoliskolla ja sen ennalleen palautumisen odotetaan tapahtuvan vuodesta 2023 alkaen.

Katsoessamme vuotta eteenpäin, markkinoilla on useita tekijöitä, joilla on positiivinen vaikutus Suomiseen. Raa-ka-ainekustannusten inflaatio kääntyi vihdoin laskuun vuoden 2022 viimeisen neljänneksen aikana, energia-markkinoilla on merkkejä hintojen laskusta ja Yhdysvaltain markkinoilla varastotasot ovat nyt laskeneet tavanomaiselle tasolle. Nähtäväksi kuitenkin jää, miten nykyinen korkea kuluttajahintainflaatio vaikuttaa pyyhintätuotteiden loppukysyntään. Yleensä pyyhintätuotteiden markkina on säilynyt melko tasaisena yleisestä taloustilanteesta huolimatta.

Tietoja emoyhtiön erillistilinpäätöksestä

Emoyhtiön tunnuslukuja

1 000 euroa	2022	2021	2020
Liikevaihto	22 610	25 869	27 936
Liikevoitto/tappio	-1 491	7 138	5 401
% liikevaihdosta	-6,6	27,6	19,3
Nettorahoituskulut	11 069	14 352	4 712
Voitto/tappio ennen tilinpäätös-siirtoja ja tuloveroja	9 578	21 490	10 113
Tilikauden voitto/tappio	7 988	15 248	6 585
Sijoitetun pääoman tuotto, %	1,5	4,5	4,6
Palkat ja palkkiot	-4 573	-3 436	-4 296
Henkilöstö keskimäärin	31	32	33

Suominen-konsernin emoyhtiön Suominen Oyj:n erillistilinpäätös on laadittu Suomen kirjanpitolakia, kirjanpitoasetusta sekä muita tilinpäätöstä koskevia lakeja ja ohjeita noudattaen (FAS). Suominen-konsernin konsernitilinpäätös on laadittu kansainvälisiä tilinpäätösstandardeja (IFRS) noudattaen.

Suominen Oyj:n liikevaihto oli 22,6 milj. euroa (25,9) ja liikevoitto -1,5 milj. euroa (7,1). Nettorahoituskulut olivat +11,1 milj. euroa (+14,4). Tilikauden voitto oli 8,0 milj. euroa (15,2). Yhtiö ei ole antanut lähipiirilainoja muille kuin konserniyhtiöille.

Emoyhtiön palveluksessa oli tilikaudella 2022 keskimäärin 31 (32) henkilöä ja vuoden lopussa 33 (31) henkilöä.

Näkymät

Suominen odottaa, että sen vertailukelpoinen käyttökate (EBITDA) vuonna 2023 nousee vuodesta 2022. Vuonna 2022 Suominen vertailukelpoinen käyttökate oli 15,3 milj. euroa.

Hallituksen voitonjakoehdotus

Suominen-konsernin emoyhtiön Suominen Oyj:n voitto tilikaudelta 1.1.–31.12.2022 oli 7 988 424,28 euroa, ja osingonjakokelpoiset varat, sisältäen tilikauden voiton, olivat 16 088 436 euroa. Jakokelpoiset varat olivat 91 780 772 euroa.

Hallitus ehdottaa, että 31.12.2022 päättyneeltä tilikaudelta jaetaan osinkoa 0,10 euroa osakkeelta ja että tilikauden voitto siirretään kertyneisiin voittovaroihin.

2.2.2023 yhtiöllä oli liikkeelle laskettuja osakkeita ilman omia osakkeita 57 480 727 kappaletta. Tällä osakemäärällä kokonaisosinko olisi 5 748 072,70 euroa.

Tilikauden päättymisen jälkeen yhtiön taloudellisessa asemassa ei ole tapahtunut olennaisia muutoksia.

Osingon täsmäytyspäivä on 5.4.2023 ja maksupäivä 14.4.2023.

Selvitys hallinto- ja ohjausjärjestelmästä, palkitsemisraportti sekä muita kuin taloudellisia tietoja sisältävä raportti

Selvitys Suominen hallinto- ja ohjausjärjestelmästä vuodelta 2022 sekä palkitsemisraportti 2022 on julkaistu erillisinä selvityksinä Suominen verkkosivuilla osoitteessa www.suominen.fi/fi/sijoittajille/hallinnointi/. Molemmat selvitykset ovat myös osa Suominen vuosikertomusta 2022.

Direktiivin 2014/95/EU ja kirjanpitolain edellyttämä, muita kuin taloudellisia tietoja sisältävä raportti on julkaistu osana tätä hallituksen toimintakertomusta.

Tilikauden päättymisen jälkeiset tapahtumat

Suominen käynnistää neuvottelut koskien suunnitelmaa tuotannon pysyvistä lopettamisesta Mozzaten tehtaalla Italiassa (10.1.2023)

Suominen aloittaa neuvottelut paikallisten ammattiliittojen kanssa koskien suunnitelmaa tuotannon lopettamisesta pysyvästi Mozzaten tehtaalla. Suunnitelman mukaan tuotanto tehtaalla loppuisi vuoden 2023 toisella neljänneksellä. Neuvottelut käydään Italian lainsäädännön sekä sovellettavan kansallisen työehtosopimuksen mukaisesti ja ne pyritään saamaan päätökseen 90 päivän kuluessa. Mozzaten tehdas työllistää tällä hetkellä 92 henkilöä tuotanto- ja toimistotehtävissä.

”COVID-19:n aiheuttaman kysynnän kasvun normalisoitumisen jälkeen kilpailu on lisääntynyt merkittävästi kuitukankaista valmistettujen pyyhintätuotteiden markkinoilla Euroopassa, pääasiassa Turkista ja Kiinasta tulevan tuonnin johdosta. Tämä koskee erityisesti tavanomaisista kuituyhdistelmistä tehtyjä kuitukankaita. Samaan aikaan energiakustannukset Italiassa ovat nousseet ennätyskorkealle tasolle. Nämä kaksi tekijää yhdessä ovat luoneet valtavia haasteita Mozzaten tehtaan kilpailukyvyille”, sanoo Klaus Korhonen, väliaikainen toimitusjohtaja.

Kuitukankaista valmistettujen pyyhintätuotteiden markkina on nopeasti siirtymässä kohti vastuullisempia vaihtoehtoja. Suominen on strategiansa mukaisesti asettanut tavoitteekseen vastuullisten tuotteiden myynnin kasvattamisen sekä uusien ympäristöystävällisempien kuitukankaiden jatkuvan kehittämisen.

”Tavanomaisista kuituyhdistelmistä tehtyjen kuitukankaiden kysyntä Euroopassa on laskussa. Vastuullisten kuitukankaiden kilpailukykyinen valmistaminen vaatii tuotantoresursseja ja -prosesseja, jotka on optimoitu erityisesti näitä tuotteita varten. Linjamme Mozzaten tehtaalla eivät sovellu parhaalla mahdollisella tavalla vastuullisissa tuotteissa käytettäville kuiduille, ja tämä yhdistettynä korkeisiin tuotantokustannuksiin tarkoittaa, ettei tehdas ole kilpailukykyinen, eikä sen kilpailukyvyyn odoteta olennaisesti paranevan tulevaisuudessa. Arvioimme jatkuvasti tehtaidemme suorituskykyä ja kannattavuutta, ja olemme valittavasti tulleet nykyisessä tilanteessa siihen tulokseen, että meidän on harkittava Mozzaten tehtaan tuotannon sulkemista

Euroopan liiketoimintamme kilpailukyvyyn parantamiseksi”, Klaus Korhonen päättää.

Mahdollisen sulkemisen arvioidut taloudelliset vaikutukset ovat noin 9 milj. euroa kertaluonteisia rahavirtaan vaikuttavia kuluja vuosina 2023–24, koostuen pääasiassa irtisanomiskustannuksista, tuotantolinjojen purkamisesta ja vuokrattujen rakennusten palauttamisesta ennalleen. Ei-rahavirtavaikutteisten kulujen arvioidaan olevan kertaluonteisesti noin 3 milj. euroa, josta noin 4,5 milj. euroa kirjataan vuoden 2022 viimeiselle kvartaalille ja noin -1,5 milj. euroa vuosille 2023–24 tiettyjen varausten purkamista vastaavasti. Toteutuessaan suunnitelman odotetaan vuositason vaikuttavan positiivisesti käyttökatteeseen noin 3 milj. euroa.

Nimitystoimikunnan ehdotukset Suominen varsinaiselle yhtiökokoukselle 2023 (13.1.2023)

Ehdotus hallituksen jäsenten lukumäärästä, hallituksen jäsenistä ja puheenjohtajasta

Suominen Oyj:n osakkeenomistajien nimitystoimikunta ehdottaa varsinaiselle yhtiökokoukselle, että hallituksen jäsenten lukumäärä pysyy ennallaan ja olisi kuusi (6).

Nimitystoimikunta ehdottaa varsinaiselle yhtiökokoukselle, että hallituksen jäseniksi valitaan uudelleen Andreas Ahlström, Aaron Barsness, Björn Borgman, Jaakko Eskola ja Nina Linander, ja että uudeksi hallituksen jäseneksi valitaan Laura Remes.

Hallituksen nykyisistä jäsenistä Laura Raitio on ilmoittanut, että hän ei ole enää käytettävissä hallituksen jäseninä valittaessa.

Laura Remes (s. 1980, diplomi-insinööri, Suomen kansalainen) toimii tällä hetkellä strategia- ja kehitysjohtajana UPM Fibresilla. Hän on toiminut useissa johtotehtävissä UPM:llä ja Nokialla.

Kaikki ehdokkaat ovat antaneet suostumuksensa tehtäviin. Kaikki ehdolla olevat henkilöt ovat riippumattomia yhtiöstä ja merkittävistä osakkeenomistajista lukuun ottamatta Andreas Ahlströmiä, joka toimii tällä hetkellä Ahlström Capital Oy:n sijoitusjohtajana. Suominen Oyj:n suurin osakkeenomistaja Ahlstrom Capital B.V. on Ahlström Capital Oy:n konserniyhtiö. Kaikkien ehdolle asetettujen henkilöiden hallitustyöskentelyn kannalta olennaiset tiedot on esitelty yhtiön internetsivuilla www.suominen.fi.

Nimitystoimikunta ehdottaa varsinaiselle yhtiökokoukselle, että hallituksen puheenjohtajaksi valittaisiin uudelleen vuorineuvos Jaakko Eskola.

Hallituksen jäsenten valintamenettelyn osalta nimitystoimikunta suosittaa, että osakkeenomistajat ottavat yhtiökokouksessa kantaa ehdotukseen yhtenä kokonaisuutena. Nimitystoimikunta on ehdotuksia tehdessään arvioinut, että hallituksen yksittäisten jäsen ehdokkaiden pätevyden lisäksi myös ehdotettavalla hallituksella kokonaisuutena on yhtiön kannalta paras mahdollinen osaaminen ja että hallituksen kokoonpano täyttää myös muut hallinnointikoodin pörssi-yhtiölle asettamat vaatimukset.

Ehdotus hallituksen palkkioista

Nimitystoimikunta ehdottaa, että hallituksen palkkiot pysyisivät ennallaan ja olisivat seuraavat: hallituksen puheenjohtajan vuosipalkkio 70 000 euroa ja hallituksen varapuheenjohtajan ja muiden jäsenten vuosipalkkio 33 000 euroa. Nimitystoimikunta ehdottaa myös, että tarkastusvaliokunnan puheenjohtajalle maksettava lisäkorvaus pysyisi ennallaan ja olisi 10 000 euroa.

Lisäksi nimitystoimikunta ehdottaa, että hallituksen jäsenille kustakin hallituksen ja valiokuntien kokouksesta maksettavat kokouspalkkiot pysyisivät ennallaan ja olisivat seuraavat: 500 euroa kokouksesta, joka pidetään hallituksen jäsenen kotimaassa, 1 000 euroa kokouksesta, joka pidetään muualla kuin hallituksen jäsenen kotimaassa ja 500 euroa jäsenen osallistuessa kokoukseen puhelimitse tai muulla sähköisellä välineellä. Päätöksistä, jotka tehdään kokousta pitämättä, ei makseta palkkiota.

Vuosipalkkioista 75 % maksetaan rahana ja 25 % Suominen Oyj:n osakkeina. Osakkeet luovutetaan hallituksen päätöksellä yhtiön hallussa olevista omista osakkeista kahden viikon kuluessa Suominen Oyj:n tammi–maaliskuun 2023 osavuositarkastuksen julkaisupäivästä.

Kulukorvaukset maksetaan yhtiön voimassa olevan matkustussäännön mukaisesti.

Nimitystoimikunnan kokoonpano

Nimitystoimikuntaan kuuluvat 2.9.2022 alkaen Lasse Heinonen, toimitusjohtaja, Ahlström Capital Oy, Ahlstrom Capital B.V:n nimeämänä edustajana ja Mikael Etola, toimitusjohtaja, Etola-Yhtiöt, Oy Etra Invest Ab:n sekä Etola Group Oy:n nimeämänä edustajana. Suominen hallituksen puheenjohtaja Jaakko Eskola toimii nimitystoimikunnan

kolmantena jäsenenä. Lasse Heinonen toimii nimitystoimikunnan puheenjohtajana. Nimitystoimikunta on päättänyt kutsua Jukka Perttulan, Nordea Fundsin hallituksen puheenjohtajan, osallistumaan nimitystoimikunnan kokouksiin neuvonantajana edustaan Nordea Nordic Small Cap Fundia, joka oli Suominen neljänneksi suurin osakkeenomistaja 1.9.2022.

Nimitystoimikunta teki kaikki esityksensä yksimielisesti.

Suominen Oyj:n hallitus sisällyttää nimitystoimikunnan ehdotukset myöhemmin julkaistavaan yhtiökokouskutsuun. Suominen Oyj:n varsinainen yhtiökokous on suunniteltu pidettäväksi 3.4.2023.

Sirpa Koskinen nimitetty Suominen väliaikaiseksi talousjohtajaksi (23.1.2023)

Sirpa Koskinen, VP, Group Controlling on nimitetty Suominen väliaikaiseksi talousjohtajaksi 4.2.2023 alkaen. Koskinen on toiminut yhtiössä vuodesta 2015. Koskinen raportoi tehtävässään toimitusjohtajalle, mutta ei kuulu yhtiön johtoryhmään.

Aiemmin tiedotetun mukaisesti Suominen nykyinen talousjohtaja Toni Tamminen jättää yhtiön. Hänen viimeinen työpäivänsä Suomisella on 3.2.2023.

Suominen Oyj:n hallitus päätti uudesta osakepohjaisesta johdon ja avainhenkilöiden pitkän aikavälin kannustinjärjestelmästä (3.2.2023)

Suominen Oyj:n hallitus on kokouksessaan 2.2.2023 hyväksynyt yrityksen johdolle ja avainhenkilöille uuden osakepohjaisen pitkän aikavälin kannustinjärjestelmän. Uuden kannustinjärjestelmän tavoitteena on yhdistää osakkeenomistajien sekä johdon ja avainhenkilöiden tavoitteet yhtiön arvon lisäämiseksi pitkällä aikavälillä, sitouttaa osallistujat yhtiöön ja tarjota heille kilpailukykyinen, yhtiön osakkeiden ansaitsemiseen ja kerryttämiseen perustuva palkkiojärjestelmä.

Uudessa osakepalkkiojärjestelmässä on yksi kolmivuotinen ansaintajakso, joka kattaa kalenterivuodet 2023–2025.

Osakepalkkiojärjestelmän piirissä on noin 25 henkilöä mukaan lukien Suominen toimitusjohtaja.

Hallitus on päättänyt, että ansaintajakson 2023–2025 perusteella mahdollisesti maksettavat palkkiot perustuvat osakkeen suhteelliseen kokonaistuottoon (Total Shareholder Return, TSR). Ansaintajakson 2023–2025 perusteella mahdollisesti maksettavien osakepalkkioiden kokonaismäärä vastaa yhteensä enintään 793 500 Suominen Oyj:n osaketta, joka on bruttomäärä sisältäen osakepalkkioista aiheutuvat verot ja veronluonteiset maksut.

Hallitus on oikeutettu leikkaamaan kannustinjärjestelmän mukaisia palkkioita, mikäli hallituksen Suominen Oyj:n osakkeen pörssikurssille asettamat raja-arvot täyttyvät.

Jos kannustinjärjestelmän tavoitteet saavutetaan, palkkiot maksetaan ansaintajakson päättymistä seuraavan vuoden keväällä 2026. Ansaintajakson 2023–2025 mahdolliset palkkiot maksetaan osittain yhtiön osakkeina ja osittain rahana. Käteisenä maksettava osuus on tarkoitettu kattamaan palkkiosta aiheutuvat verot ja veroluonteiset maksut. Yhtiöllä on myös oikeus maksaa palkkio tietyissä tilanteissa kokonaisuudessaan rahana. Mikäli osallistujan työ- tai toimisuhte päättyy ennen palkkion maksamista, palkkiota ei pääsääntöisesti makseta.

Konsernin johtoryhmän jäsenen on omistettava puolet järjestelmän perusteella saamastaan netto-osakemäärästä, kunnes hänen osakeomistuksensa vastaa yhteensä puolta hänen vuotuisesta bruttopalkastaan. Suominen Oyj:n toimitusjohtajan on omistettava puolet järjestelmän perusteella saamastaan netto-osakemäärästä, kunnes hänen osakeomistuksensa vastaa yhteensä hänen yhden vuoden bruttovuosipalkkaansa. Tämä osakemäärä on omistettava niin kauan kuin osallistujan työ- tai toimisuhte konserniyhtiöön jatkuu.

Konsernitilinpäätös (IFRS) 2022

Tase

1 000 euroa

	Liitetieto	31.12.2022	31.12.2021		Liitetieto	31.12.2022	31.12.2021
VARAT				OMA PÄÄOMA JA VELAT			
Pitkäaikaiset varat				Oma pääoma			
Liikearvo	5	15 496	15 496	Osakepääoma	13	11 860	11 860
Aineettomat hyödykkeet	6	9 709	13 176	Ylikurssirahasto		24 681	24 681
Aineelliset käyttöomaisuushyödykkeet	7	116 195	115 478	Sijoitetun vapaan oman pääoman rahasto		75 692	75 692
Käyttöoikeusomaisuuserät	22	11 902	15 741	Arvonmuutos- ja muut rahastot		265	-7
Oman pääoman ehtoiset instrumentit	9	421	421	Kurssierot		2 678	-5 577
Muut pitkäaikaiset saamiset	11	93	96	Kertyneet voittovarot		30 740	56 549
Laskennalliset verosaamiset	27	693	1 668	Emoyhtiön omistajille kuuluva oma pääoma yhteensä		145 916	163 199
Pitkäaikaiset varat yhteensä		154 510	162 077	Velat			
Lyhytaikaiset varat				Pitkäaikaiset velat			
Vaihto-omaisuus	10	63 261	49 763	Laskennalliset verovelat	27	11 730	13 931
Myyntisaamiset	11	66 648	65 495	Velat etuusperusteisista järjestelyistä	24	424	638
Muut lyhytaikaiset saamiset	11	8 857	5 403	Pitkäaikaiset varaukset	15	1 950	1 916
Kauden verotettavaan tuloon perustuvat verosaamiset	27	662	2 564	Pitkäaikaiset vuokrasopimusvelat	14	11 215	13 167
Rahavarat		49 508	101 357	Muut pitkäaikaiset velat	16	-	3
Lyhytaikaiset varat yhteensä		188 935	224 583	Joukkovelkakirjalainat	14	49 295	49 144
VARAT YHTEENSÄ				Pitkäaikaiset velat yhteensä		74 614	78 799
		343 445	386 660	Lyhytaikaiset velat			
				Lyhytaikaiset vuokrasopimusvelat	14	2 855	2 761
				Muut lyhytaikaiset korolliset velat	14	40 000	-
				Joukkovelkakirjalainat	14	-	84 062
				Kauden verotettavaan tuloon perustuvat verovelat	27	289	669
				Ostovelat ja muut lyhytaikaiset velat	16	79 771	57 170
				Lyhytaikaiset velat yhteensä		122 915	144 662
				Velat yhteensä		197 529	223 461
				OMA PÄÄOMA JA VELAT YHTEENSÄ		343 445	386 660

Konsernin tuloslaskelma

1 000 euroa

	Liitetieto	1.1.–31.12. 2022	1.1.–31.12. 2021
Liikevaihto	19	493 298	443 219
Hankinnan ja valmistuksen kulut		-474 718	-392 390
Bruttokate		18 579	50 828
Liiketoiminnan muut tuotot	21	5 739	4 434
Myynnin, markkinoinnin ja hallinnon kulut		-28 932	-26 238
Tutkimus- ja kehityskulut		-3 503	-2 678
Liiketoiminnan muut kulut	21	-841	595
Liikevoitto		-8 958	26 941
Nettorahoituskulut	26	-2 923	-390
Voitto ennen tuloveroja		-11 881	26 551
Tuloverot	27	-1 983	-5 816
Raportointikauden voitto		-13 863	20 734
Osakekohtainen tulos, euroa			
Laimentamaton	29	-0,24	0,36
Laimennettu		-0,24	0,36

Konsernin laaja tuloslaskelma

1 000 euroa

	1.1.–31.12. 2022	1.1.–31.12. 2021
Raportointikauden voitto	-13 863	20 734
Muut laajan tuloksen erät:		
Erät, jotka siirretään myöhemmin tulosvaikutteisiksi:		
Kurssierot	8 873	9 137
Muihin laajan tuloksen eriin liittyvät tuloverot	-618	-781
Yhteensä	8 255	8 356
Erät, joita ei siirretä tulosvaikutteisiksi:		
Etuuspohjaisten järjestelyiden uudelleen määrittämisestä johtuvat erät	137	26
Muihin laajan tuloksen eriin liittyvät tuloverot	-125	-7
Yhteensä	12	19
Muut laajan tuloksen erät yhteensä	8 267	8 375
Raportointikauden laaja tulos yhteensä	-5 596	29 109

Laskelma konsernin oman pääoman muutoksista

1 000 euroa

	Osake- pääoma	Ylikurssi- rahasto	Sijoitetun vapaan pääoman rahasto	Kurssierot	Arvon- muutos ja muut rahastot	Kertyneet voittovarat	Emoyhtiön omistajille kuuluva oma pääoma
Oma pääoma 1.1.2022	11 860	24 681	75 692	-5 577	-7	56 549	163 199
Raportointikauden voitto	-	-	-	-	-	-13 863	-13 863
Muut laajan tuloksen erät	-	-	-	8 255	-	12	8 267
Laaja tulos yhteensä	-	-	-	8 255	-	-13 851	-5 596
Osingonjako	-	-	-	-	-	-11 492	-11 492
Osakeperusteiset maksut	-	-	-	-	-	106	106
Omien osakkeiden hankinta	-	-	-	-	-	-352	-352
Omien osakkeiden luovutus	-	-	-	-	-	52	52
Siirrot erien välillä	-	-	-	-	272	-272	-
Oma pääoma 31.12.2022	11 860	24 681	75 692	2 678	265	30 740	145 916

	Osake- pääoma	Ylikurssi- rahasto	Sijoitetun vapaan pääoman rahasto	Omat osakkeet	Kurssierot	Arvon- muutos ja muut rahastot	Kertyneet voittovarat	Emoyhtiön omistajille kuuluva oma pääoma
Oma pääoma 1.1.2021	11 860	24 681	81 361	-44	-13 933	-7	41 962	145 882
Raportointikauden voitto	-	-	-	-	-	-	20 734	20 734
Muut laajan tuloksen erät	-	-	-	-	8 356	-	19	8 375
Laaja tulos yhteensä	-	-	-	-	8 356	-	20 754	29 109
Osingonjako ja pääoman palautus	-	-	-5 759	-	-	-	-5 759	-11 519
Osakeperusteiset maksut	-	-	-	-	-	-	1 276	1 276
Omien osakkeiden hankinta	-	-	-	-	-	-	-1 640	-1 640
Omien osakkeiden luovutus	-	-	90	44	-	-	-44	90
Oma pääoma 31.12.2021	11 860	24 681	75 692	-	-5 577	-7	56 549	163 199

Konsernin rahavirtalaskelma

1 000 euroa

	Liitetieto	1.1.–31.12.2022	1.1.–31.12.2021
Liiketoiminnan rahavirta			
Raportointikauden voitto		-13 863	20 734
Oikaisut raportointikauden voittoon yhteensä	30	28 037	27 585
Rahavirta ennen nettokäyttöpääoman muutosta		14 174	48 319
Nettokäyttöpääoman muutos		7 753	-25 242
Rahoituserät		-4 745	-5 258
Tuloverot		-3 156	-6 731
Liiketoiminnan rahavirta		14 027	11 088
Investointien rahavirta			
Investoinnit aineellisiin käyttöomaisuushyödykkeisiin ja aineettomiin hyödykkeisiin		-9 764	-17 628
Aineellisten käyttöomaisuushyödykkeiden ja aineettomien hyödykkeiden myynnit		30	4
Rahavirta oman pääoman ehtoisten instrumenttien myynnistä		-	2 170
Investointien rahavirta		-9 734	-15 454
Rahoituksen rahavirta			
Pitkäaikaisten korollisten velkojen nostot	14	-	50 000
Pitkäaikaisten korollisten velkojen takaisinmaksut		-85 000	-
Joukkovelkakirjalainojen liikkeellelaskukulut		-	-939
Lyhytaikaisten korollisten velkojen nostot	14	40 000	-
Lyhytaikaisten korollisten velkojen takaisinmaksut	14	-3 003	-2 757
Lainasaamisten takaisinmaksu		-	9 301
Omien osakkeiden hankinta		-379	-1 612
Osingonjako ja pääoman palautus		-11 492	-11 520
Rahoituksen rahavirta		-59 875	42 473
Rahavarojen muutos			
Rahavarat raportointikauden alussa		101 357	57 877
Valuuttakurssimuutosten vaikutus		3 732	5 374
Rahavarojen muutos		-55 582	38 106
Rahavarat raportointikauden lopussa		49 508	101 357

Konsernitilinpäätöksen liitetiedot

LIITETIETO 1 Konsernitilinpäätöksen laatimisperiaatteet

Perustiedot

Konsernin emoyhtiö on Suominen Oyj, suomalainen julkinen osakeyhtiö, jonka osakkeet noteerataan Nasdaq Helsinki Oy:n keskiuurissa yhtiöissä ja jonka kotipaikka on Helsinki (Karvaamokuja 2 B, 00380 Helsinki). Konserni valmistaa kuitukankaita pääasiassa kulutustavateollisuuden yrityksille.

Suominen Oyj:n hallitus on 2.2.2023 hyväksynyt tämän tilinpäätöksen julkistettavaksi. Suomen osakeyhtiölain mukaisesti osakkeenomistajilla on mahdollisuus hyväksyä tai hylätä tilinpäätös tai tehdä päätös tilinpäätöksen muuttamisesta sen julkistamisen jälkeen pidettävässä yhtiökoukussa.

Laatimisperusta

Suominen-konsernin konsernitilinpäätös on laadittu noudattaen kansainvälisiä tilinpäätösstandardeja (International Financial Reporting Standards, IFRS), jotka sisältävät myös IAS-standardit sekä standardien tulkinnat (SIC ja IFRIC). Kansainväliset tilinpäätösstandardit ovat Euroopan parlamentin ja neuvoston asetuksessa (EY) N:o 1606/2002 säädetyn menettelyn mukaisesti yhteisössä sovellettaviksi hyväksytyjä standardeja ja niistä annettuja tulkintoja. Konsernitilinpäätöksen liitetiedot ovat myös suomalaisen kirjanpito- ja yhteisölainsäädännön mukaiset.

Konsernitilinpäätös sisältää Suominen Oyj:n sekä sen tytäryhtiöt. Emoyhtiön toiminta- ja esittämismääräyksiä on euro, joka on myös konsernitilinpäätöksen esittämismääräyksiä. Muiden konserniyritysten toimintamääräyksiä ovat niiden pääasiallisen toimintaympäristön mukaan.

Konsernitilinpäätös laaditaan kalenterivuodelta, joka on myös emoyhtiön ja konserniyritysten tilikausi.

Konsernitilinpäätös on laadittu käyttäen alkuperäisiä hankintamenoja, ellei laatimisperiaatteissa ole muuta kerrottu.

Konsernitilinpäätöksessä esitettävät luvut on pääosin esitetty tuhansina euroina. Pyöristyseroista johtuen taulukoiden luvut eivät yhteenlaskettuina välttämättä täsmää taulukoiden loppusummiin.

Uudet ja uudistetut IFRS- ja IAS-standardit

Uudet standardit sekä niiden muutokset ja tulkinnat, jotka tulivat voimaan vuonna 2022:

- IFRS-standardien vuosittaiset parannukset (2018–2020): Parannus IFRS 9 -standardiin – Rahoitusvelkojen taseesta poiskirjaamiseen liittyvään ”10 prosentin” testiin sisällytettävät palkkiot, sovellettava 1.1.2022 lähtien. Parannus selventää, mitkä palkkiot voidaan huomioida, kun määritetään, ovatko uuden tai muunnetun rahoitusvelan ehdot olennaisesti erilaiset kuin alkuperäisen rahoitusvelan ehdot. Palkkioihin saadaan sisällyttää ainoastaan lainanottajan ja lainanantajan välillä suoritettavat maksut.
 - Muutokset IAS 16 -standardiin – Aineelliset käyttöomaisuushyödykkeet: tuotot, jotka syntyvät ennen kuin hyödyke on käyttövalmis, sovellettava 1.1.2022 lähtien. Muutos kieltää vähentämistä aineellisen käyttöomaisuushyödykkeen hankintamenoista tuottoja niiden tuotteen myynnistä, jotka on valmistettu sinä aikana, kun hyödyke ei vielä ole ollut käyttövalmis johdon tarkoitamalla tavalla. Tuotot ja niiden valmistamisessa syntyvät kulut on kirjattava tulosvaikutteisesti. Muutosta sovellettiin takautuvasti. Muutos ei aiheuttanut Suomiselle aikaisemmin julkaistujen lukujen oikaisua.
- Muilla uusilla tai uudistetuilla standardeilla tai tulkinnoilla tai standardien vuosittaisilla parannuksilla, jotka tulivat voimaan 1.1.2022 alkaneella raportointikaudella, ei ollut merkittävää vaikutusta Suominen konsernitilinpäätökseen.

Uudet standardit sekä niiden muutokset ja tulkinnat, jotka on julkaistu, mutta tulevat voimaan 1.1.2023 tai myöhemmin:

- Muutokset IAS 1 -standardiin – Velkojen luokittelu lyhyt- ja pitkäaikaisiin velkoihin, sovellettava 1.1.2024 lähtien. Muutos tarkentaa velkojen luokittelua lyhyt- tai pitkäaikaisiksi selventämällä esimerkiksi, mitä tarkoitetaan oikeudella lykätä velan maksua, että oikeuden lykätä maksua tulee olla olemassa raportointikauden päättyessä, ja että luokitteluun ei vaikuta lykkäämisoikeuden käyttämisen todennäköisyys. Muutosta sovelletaan takautuvasti. Muutoksella ei ole vaikutusta Suominen konsernitilinpäätökseen.
- Tilinpäätöksen laatimisperiaatteet – muutokset IAS 1 -standardiin ja IFRS Practice Statement 2:een, sovellettava 1.1.2023 lähtien. Muutos korvaa vaatimuksen esittää ”merkittävät” tilinpäätöksen laatimisperiaatteet vaatimuksella esittää ”olennaiset” tilinpäätöksen laatimisperiaatteet. Muutoksen tarkoituksena on auttaa yhtiötä esittämään ne laatimisperiaatteet, jotka ovat olennaisia yhtiön tilinpäätösinformaation ymmärtämisen kannalta. Muutos edellyttää johtoa tekemään arvioita siitä, onko jokin laatimisperiaate olennainen vai ei. Muutoksella saattaa olla jonkin verran vaikutusta Suominen konsernitilinpäätöksessä esitettäviin laatimisperiaatteisiin, kun konsernitilinpäätöksessä keskitytään yhtiön kannalta olennaisten laatimisperiaatteiden esittämiseen.
- Kirjanpidollisen arvion määritelmä – muutokset IAS 8 -standardiin, sovellettava 1.1.2023 lähtien. Muutokset selventävät eroja kirjanpidollisten arvioiden ja tilinpäätöksen laatimisperiaatteiden muutosten sekä virheiden korjaamisten välillä. Muutos selventää, että uuden tiedon tai arvostusmenetelmän muutoksen vaikutukset kirjanpidolliseen arvioon ovat kirjanpidollisten arvioiden muutoksia, mikäli ne eivät johdu aikaisempien kausien virheiden korjaamisesta. Muutoksella ei ole olennaista vaikutusta Suominen konsernitilinpäätökseen.
- Muutokset IAS 12 -standardiin – Laskennalliset verot, jotka kirjataan samassa tapahtumassa syntyvien omaisuuserien ja velkojen perusteella, sovellettava 1.1.2023 lähtien. Muutoksia on sovellettava tapahtumiin, jotka ovat syntyneet aikaisimman tilinpäätöksessä esitettävän raportointikauden alussa tai sen jälkeen.
Muutos rajoitti IAS 12:ssa olevan omaisuuserän tai velan alkuperäiseen kirjaamiseen liittyvän poikkeuksen

soveltamisalaa, siten että poikkeussääntöä ei voi enää soveltaa verotettavien ja vähennyskelpoisten väliaikaisten erojen kirjaamisessa. Muutos selvensi laskennallisten verojen kirjaamista sellaisissa tapahtumissa, jotka johtavat sekä omaisuuserän että velan alkuperäiseen kirjaamiseen. Tällaisia tapahtumia ovat esimerkiksi vuokrasopimukset ja niihin liittyvät ennallistamisvaraukset. Muutos edellyttää, että yhtiöt kirjaavat sekä laskennallisen verosaamisen että laskennallisen verovelan silloin, kun väliaikaiset erot, jotka syntyvät omaisuuserän ja velan kirjaamisesta, ovat yhtä suuret.

Muutoksella ei ole olennaista vaikutusta Suominen konsernitaseeseen, koska suurimmaksi osaksi vuokrasopimusten kirjaamisesta syntyneet laskennalliset verosaimiset ja verovelat voidaan netottaa. Muutos kuitenkin muuttaa konsernitilinpäätöksen laskennallisia veroja koskevaa liitetietoa.

Muilla uusilla tai uudistetuilla standardeilla tai tulkinnoina tai standardien vuosittaisilla parannuksilla, jotka tulevat voimaan 1.1.2023 tai sen jälkeen, ei ole merkittävää vaikutusta Suominen konsernitilinpäätökseen.

Konsernitilinpäätöksen laatiminen

Konsernitilinpäätös sisältää emoyhtiön ja tytäryhtiöt. Emoyhtiöllä on tytäryhtiöissä omistuksensa perusteella suoraan tai tytäryhtiöidensä kautta yli puolet äänivallasta tai muutoin määräysvalta. Määräysvalta syntyy, kun konserni olemalla osallisena yhteisössä altistuu yhteisön muuttuvalle tuotolle tai on oikeutettu sen muuttuvaan tuottoon ja pystyy vaikuttamaan tähän tuottoon käyttämällä yhteisöä koskevaa valtaansa.

Myydyt yritykset ovat mukana konsernitilinpäätöksessä määräysvallan menettämiseen saakka ja raportointikauden aikana hankitut yritykset siitä lähtien, kun määräysvalta on siirtynyt Suomiselle. Keskinäinen osakeomistus on eliminoitu hankintamenetelmällä, jonka mukaisesti hankintahinta allokoidaan hankitun yrityksen yksilöitävissä oleville varoille ja vastattavaksi otetuille veloille, jotka arvostetaan hankintahetkellä käypään arvoon, ja jäljelle jäänyt osuus kirjataan liikearvona. Yrityshankintaan liittyvät menot kirjataan tulosvaikutteisesti.

Kaikki konserniyritysten väliset liiketapahtumat on eliminoitu. Realisoitumattomat tappiot on eliminoitu vain, mikäli tappio ei ole johtunut omaisuuserän arvon alentumisesta.

Ulkomaiset tytäryhtiöt

Konsernitilinpäätöksissä ulkomaisten tytäryhtiöiden tuloslaskelmat, laajat tuloslaskelmat ja rahavirrat on muunnettu euroiksi käyttäen raportointikauden keskikursseja ja taseet käyttäen raportointikauden päättymispäivän valuuttakursseja.

Kurssiero, joka syntyy tuloslaskelman, laajan tuloslaskelman ja taseen muuntamisesta eri valuuttakursseilla, kirjataan muihin laajan tuloksen eriin ja se sisältyy omaan pääomaan kertyneisiin kurssieroihin. Myös kurssierot, jotka syntyvät nettosijoituksista euroalueen ulkopuolisiin ulkomaisiin tytäryhtiöihin, kirjataan muihin laajan tuloksen eriin ja ne sisältyvät omaan pääomaan kertyneihin kurssieroihin.

Kun tytäryhtiö myydään kokonaan tai osittain, kyseiseen yritykseen liittyvät kertyneet kurssierot siirretään kokonaisuudessaan tai myytyä osuutta vastaavalta määrältä omasta pääomasta tulosvaikutteisiksi samalle kaudelle kuin myynnistä syntyneet luovutusvoitot tai -tappiot.

Valuuttamääräiset erät ja kurssierot

Konserniyritykset muuntavat omissa kirjanpidoissaan päivittäiset valuuttamääräiset liiketapahtumat kirjanpitovaluuttakseen tapahtumapäivän kurssia käyttäen. Tilinpäätöksissä valuuttamääräiset saamiset ja velat arvostetaan käyttäen raportointikauden päättymispäivän valuuttakursseja. Myyntisaamisiin liittyvät valuuttakurssierot kirjataan myynnin oikaisuiksi ja ostovelkoihin liittyvät valuuttakurssierot hankinnan ja valmistuksen kulujen oikaisuiksi. Rahoitukseen liittyvät valuuttakurssierot kirjataan rahoituksen tuottoihin ja kuluihin.

Kurssierot, joka syntyvät tuloslaskelman, laajan tuloslaskelman ja taseen muuntamisesta euroiksi eri valuuttakursseilla, kirjataan muihin laajan tuloksen eriin ja ne sisältyvät omaan pääomaan kertyneisiin kurssieroihin. Myös kurssierot, jotka syntyvät nettosijoituksista euroalueen ulkopuolisiin tytäryhtiöihin, kirjataan muihin laajan tuloksen eriin ja ne sisältyvät omaan pääomaan kertyneihin kurssieroihin.

Osa tytäryhtiöille annetuista lainoista on tosiasiallisesti osa kyseiseen yhtiöön tehtyä nettosijoitusta, koska näiden lainojen takaisinmaksu ei ole todennäköistä ennakoitavissa olevassa tulevaisuudessa. Näiden lainojen kurssierot kirjataan laajaan tulokseen ja omaan pääomaan kurssieroihin.

Tutkimus- ja kehitysmenot

Tutkimus- ja kehitysmenot kirjataan tulosvaikutteisesti. Uusien tuotteiden ja prosessien kehitystoimintaan liittyviä kuluja ei ole aktivoitu, koska tutkimus- ja kehitystoiminnassa ei synny erillisiä hyödykkeitä tai niistä saatavia tuotteita ei voida luotettavasti arvioida.

Pilvipalvelut

Suominen kirjaa pilvipalvelusopimuksista (SaaS) syntyneet kulut pääasiassa tulosvaikutteisesti palvelusopimuskuuluina. Mikäli pilvipalvelusopimus kuitenkin sisältää vuokrasopimuksen, kirjataan joko sopimus kokonaisuudessaan tai sen vuokrasopimuskomponentti IFRS 16 -standardin mukaisesti. Mikäli sopimuksen perusteella syntyy omaisuuserä, johon Suomisella on määräysvalta, kirjataan sopimuksen perusteella aineeton hyödyke IAS 38 -standardin mukaisesti.

Julkiset avustukset

Kun julkisia avustuksia saadaan kattaamaan kuluja, ne kirjataan tulosvaikutteisesti liiketoiminnan muihin tuottoihin samanaikaisesti niiden kulujen kanssa, joita ne on tarkoitettu kattamaan. Mikäli julkiset avustukset liittyvät omaisuuseriin, avustukset kirjataan tuloennakoiksi ja kirjataan tulosvaikutteisesti liiketoiminnan muihin tuottoihin omaisuuserän taloudellisena vaikutusaikana.

Lähipiiri

Osapuolten katsotaan kuuluvan toistensa lähipiiriin, jos toinen osapuoli pystyy käyttämään toiseen nähden määräysvaltaa tai huomattavaa vaikutusvaltaa sen taloutta ja liiketoimintaa koskevassa päätöksenteossa.

Suominen-konsernin lähipiiriin kuuluvat konsernin emoyhtiö (Suominen Oyj) ja tytäryhtiöt. Suominen lähipiiriin kuuluvat myös hallitus, toimitusjohtaja ja johtoryhmän jäsenet sekä heidän perheenjäsenensä ja määräysvaltayhtiönsä. Myös osakkeenomistajat, jolla on osakeomistuksen kautta huomattava vaikutusvalta Suomisessa, kuuluvat lähipiiriin. Suomisella ei ole osakkuusyhtiöitä tai yhteisyrityksiä.

Liiketoimissaan lähipiiriin kuuluvien kanssa Suominen noudattaa samoja kaupallisia ehtoja kuin liiketoimissaan ulkopuolisten osapuolten kanssa.

Konsernin lähimpiin kuuluville, poisluettuna tytäryhtiöt, ei ole myönnetty lainoja eikä heidän puolestaan ole annettu takauksia tai muita vakuuksia.

Osingonjako ja muu varojen jako

Hallituksen yhtiökokoukselle ehdottamasta osingonjaosta tai muusta varojen jaosta ei tehdä kirjausta tilinpäätökseen. Osingonjako tai muu varojen jako kirjataan vasta yhtiökokouksen päätöksen perusteella.

Tilintarkastus

Neljännesvuositiedot ja osavuositarkastukset ovat tilintarkastamattomia.

Muut laatimisperiaatteet

Varoja, velkoja sekä tuloslaskelmaeriä koskevat laatimisperiaatteet on esitetty kutakin erää koskevan liitetiedon yhteydessä.

LIITETIETO 2 Johdon harkintaa edellyttävät arviot ja arvioihin liittyvät epävarmuustekijät

Laadittaessa konsernitilinpäätöstä kansainvälisten tilinpäätösstandardien mukaisesti yrityksen johto joutuu tekemään kirjanpidollisia arvioita. Kirjanpidolliset arviot ovat tilinpäätökseen sisältyviä eriä, joihin liittyy epävarmuutta. Määrittäessään kirjanpidollisia arvioita yrityksen johdon on käytettävä harkintaa ja tehtävä oletuksia. Kirjanpidollisten arvioiden määrittämisessä käytetään arvostusmenetelmiä, kuten arviointi- tai arvostusmenetelmiä.

Kirjanpidollista arviota saatetaan joutua muuttamaan, mikäli olosuhteet, joiden perusteella kirjanpidollinen arvio tehtiin, muuttuvat, tai mikäli saadaan uutta tietoa tai lisäantyneen kokemuksen seurauksena.

Tehdyt arviot ja oletukset vaikuttavat taseen omaisuus- ja velkamääriin, vastuusitoumusten ja ehdollisten velkojen ja varojen määriin sekä raportointikauden tuottoihin ja kuluihin. Toteumat voivat poiketa näistä arvioista.

Johdon harkintaa edellyttäviä arvioita sisältyy omaisuuserien, etenkin liikearvon, arvonalentumistestauksiin, yrityshankintojen yhteydessä konserniin tulleiden aineellisten käyttöomaisuushyödykkeiden ja aineettomien hyödykkeiden käypiin arvoihin ja taloudellisiin vaikutusai-koihin, muiden aineellisten käyttöomaisuushyödykkeiden

ja aineettomien hyödykkeiden arvioituihin taloudellisiin vaikutusai-koihin, vaihto-omaisuuden sekä myyntisaamisten arvostukseen, odotettavissa olevien luottotappioiden määrittämiseen, laskennallisten verojen kirjaamiseen ja arvostamiseen sekä arvioon varausten määrästä ja todennäköisyydestä.

Taseeseen kirjattujen ja kirjattavien vuokrasopimusvelkojen sekä käyttöoikeusomaisuuserien kirjanpitoarvoihin vaikuttavat mm. johdon arviot vuokrasopimusten pituudesta ja mahdollisesta jatkamisesta.

Tehtyjä arvioita ja harkintaan perustuvia ratkaisuja arvioidaan jatkuvasti, ja ne perustuvat aikaisempaan kokemukseen ja muihin tekijöihin, kuten tulevaisuuden tapahtumia koskeviin odotuksiin, joiden katsotaan olevan olosuhteet huomioon ottaen järkeviä.

COVID-19-pandemia ei merkittävästi lisännyt Suomisen riskiä pitkäaikaisten omaisuuserien arvonalentumistappioihin tai lisännyt asiakkaisiin liittyvää luottoriskiä.

Ukrainan sodan välittömät vaikutukset Suomisen liiketoimintaan ovat vähäiset, sillä konsernilla ei ole asiakkaita eikä tavarantoimittajia Venäjällä, Valko-Venäjällä tai Ukrainassa. Suomiseen yrityksenä vaikuttavat eniten hyökkäyksen välilliset taloudelliset vaikutukset, jotka vaikuttavat raaka-aineiden, energian ja kuljetusten kustannusinflaatioon.

Johdon harkintaa edellyttävät arviot ja niihin liittyvät epävarmuustekijät on esitetty kutakin erää koskevan liitetiedon yhteydessä.

LIITETIETO 3 Rahoitusriskien hallinta

Konserni altistuu liiketoiminnassaan useille rahoitusriskeille, joita ovat muun muassa valuutta-, korko-, vastapuoli-, likviditeetti-, uudelleenrahoitus- ja luottoriskit. Suominen Oyj:n hallituksen hyväksymä rahoituspolitiikka määrittelee konsernissa noudatettavat rahoituksen toimintavaltuudet, -vastuut ja -periaatteet. Rahoitus ja rahoitusriskien hallinta on keskitetty emoyhtiön rahoitusosastolle, joka toimii sisäisenä pankkina tarjoten rahoituspalveluja tytäryhtiöille. Rahoitusriskien hallintaa ohjaa rahoituspolitiikka, joka määrittää periaatteet ja riskilimiitit velkarakenteeseen, likviditeettiin, vastapuoliin, pankkisuhteisiin ja korko- ja valuuttariskiin liittyen.

Rahoituspolitiikan mukaisesti toimitusjohtaja hyväksyy kaikki merkittävät rahoitusoperaatiot ja rahoitusriskien sijoitusten päälinjat. Talusjohtaja valvoo, että rahoituspolitiik-

kaa noudatetaan koko konsernissa, ja vastaa rahoitustoi-
minnasta niin rahoituksen hankinnan, likviditeettihallinnan
kuin rahoitusriskien hallinnan osalta.

Valuuttariski

Suominen-konserni toimii kansainvälisesti ja altistuu
siten valuuttakurssivaihteluista aiheutuville transaktio- ja
translaatoriskeille, joilla voi olla vaikutusta sekä konsernin
tulokseen että taloudelliseen asemaan. Transaktioriski syn-
tyy pääasiassa tuotteiden myynnistä ja tuotannossa käytet-
tävien materiaalien ostoista syntyvistä valuuttamääräisistä
rahavirroista. Translaatoriskit syntyvät konsernin muiden
kuin euromääräisten tytäryhtiöiden tuloslaskelmien ja
taseiden sekä muiden valuuttamääräisten tase-erien
muuntamisesta konsernin toimintavaluutaksi eli euroiksi.
Konsernin valuuttariskin hallinnan tavoitteena on suojata
liiketoiminnan tulosta ja rajoittaa valuuttakurssimuutosten
aiheuttamaa vaihtelua rahavirroissa, tuloksessa ja taseessa.

Merkittävin valuuttakurssivaikutus aiheutuu Yhdysvaltain
dollarista, minkä lisäksi konsernille muodostuu valuuttaris-
kiä Brasilian realista.

Valuuttamääräiseen transaktiopositioon sisällytetään
sovitut ja ennustetut valuuttamääräiset rahavirrat
12 kuukauden jaksolla. Transaktioriski muodostuu pää-
asiassa Yhdysvaltojen dollarin määräisistä transaktioista
euroalueella ja Brasiliassa sekä euromääräisistä trans-
aktioista Yhdysvalloissa ja Brasiliassa. Yhdysvaltain dolla-
rista aiheutuva transaktioriski syntyy sekä operatiivisista
liiketoimintaan liittyvistä eristä että rahoituseristä. Valuutta-
riskit suojataan tapauskohtaisesti käyttäen sekä johdannai-
sia että myynti- ja ostosopimusten ehtoja.

Suojaustoiminnassa käytetään jossain määrin valuutta-
termiinejä, joiden hinnoittelu on todennettavissa markki-
noilta. Suominen ei sovelle suojauslaskentaa operatiivista
toimintaa suojaavien valuuttajohdannaisten kirjauksissa,
joten näiden suojausinstrumenttien käyvän arvon muutok-
set kirjataan tulosvaikutteisesti.

Konsernin transaktiopoositio oli raportointikauden päättyessä seuraava:

1 000 euroa	Transaktiopoositio 2022		Transaktiopoositio 2021	
	12 kuukauden rahavirta	Suojaukset valuuttatermiineillä	12 kuukauden rahavirta	Suojaukset valuuttatermiineillä
USD/EUR	-1 550	-	-773	-1 960
EUR/BRL	-987	-	-1 596	-
USD/BRL	-10 382	-	-13 463	-

Vastaavasti konsernin translaatioasema oli raportointikauden päättyessä seuraava:

Translaatiopoositio 2022 euroa vastaan

1 000 euroa	Sisäiset lainasaamiset	Rahavarat ja sisäiset korolliset velat	Tytäryhtiöiden oma pääoma	Suojaamaton valuuttapoositio
BRL	-	6 590	18 246	24 836
USD	60 941	27 352	67 781	156 074

Translaatiopoositio 2021 euroa vastaan

1 000 euroa	Sisäiset lainasaamiset	Rahavarat ja sisäiset korolliset velat	Tytäryhtiöiden oma pääoma	Suojaamaton valuuttapoositio
BRL	-	4 267	14 504	18 771
USD	50 703	40 768	75 164	166 635

Sisäiset lainasaamiset sisältävät Suominen Oyj:n lainasaamiset euroalueen ulkopuolisilta tytäryhtiöiltä. Suominen Oyj:n USD-määräiset lainasaamiset tytäryhtiöiltä ovat rinnastettavissa omaan pääomaan, koska niiden takaisinmaksu ei ole ennakoitavissa lähitulevaisuudessa. Näiden saamisten määrät olivat 65,0 milj. USD eli raportointikauden päättyessä 60,9 milj. euroa. Oman pääoman luonteisten lainasaamisten kurssierot kirjataan muiden oman pääoman ehtoisten sijoitusten tapaan laajan tuloksen kurssieroihin. Muiden sisäisten ja ulkoisten korollisten velkojen kurssierot kirjataan tulosvaikutteisesti.

Rahoitusinstrumenttien herkkyyshanalyysi

IFRS edellyttää rahoitusinstrumenttien herkkyyshanalyysin esittämistä. Seuraavalla sivulla olevassa herkkyyshanalyysissä rahoitusinstrumentit sisältävät valuuttamääräiset lainasaamiset tytäryhtiöiltä. Taulukossa herkkyyttä on arvioitu valuuttojen toteutuneen 12 kuukauden volatiliteetin perusteella siten, että valuuttakurssimuutoksen vaikutus lasketaan seuraavalla 12 kuukauden jaksolla verrattuna raportointikauden päättymispäivän kurssiin. Valuuttakurssimuutos tarkoittaa euron muutosta Yhdysvaltain dollaria vastaan.

2022

1 000 euroa	Valuutta vahvistuu %	A. Vaikutus voittoon verojen jälkeen	B. Vaikutus omaan pää-omaan verojen jälkeen (ilman A:n vaikutusta)	Valuutta heikkenee %	A. Vaikutus voittoon verojen jälkeen	B. Vaikutus omaan pää-omaan verojen jälkeen (ilman A:n vaikutusta)
USD/EUR	10,5	–	5 120	-10,5	–	-5 120

2021

1 000 euroa	Valuutta vahvistuu %	A. Vaikutus voittoon verojen jälkeen	B. Vaikutus omaan pää-omaan verojen jälkeen (ilman A:n vaikutusta)	Valuutta heikkenee %	A. Vaikutus voittoon verojen jälkeen	B. Vaikutus omaan pää-omaan verojen jälkeen (ilman A:n vaikutusta)
USD/EUR	6	–	2 270	-6	–	-2 270

Valuuttasuojauksen tehokkuus ja herkkyyshanalyysi

Suominen on tarkastellut suojaustoiminnan tehokkuutta tarkastelemalla konsernin ennustettua 12 kuukauden nettovaaluuttavirtaa siten, että suojausinstrumenttien kompensoiva vaikutus huomioidaan tarkastelussa. Tässä tarkastelussa USD valuuttakurssin muutoksen nettovaikutus vuoden 2022

voittoon verojen jälkeen olisi - / + 130 tuhatta euroa (- / + 122 tuhatta euroa). Taulukossa herkkyyttä on arvioitu valuuttojen toteutuneen 12 kuukauden volatiliteetin perusteella siten, että kurssimuutoksen vaikutus lasketaan seuraavalla 12 kuukauden jaksolla verrattuna raportointikauden päättymispäivän kurssiin.

2022

1 000 euroa	Valuutta vahvistuu / heikkenee %	Kurssimuutoksen vaikutus 12 kuukauden valuuttavirtaan	Kurssimuutoksen vaikutus suojausinstrumentteihin	Nettovaikutus verojen jälkeen
USD/EUR	+11 / -11	-163 / 163	–	-130 / 130

Korkoriski

Suominen altistuu korkoriskille rahoittaessaan liiketoimintaansa euro- tai valuuttamääräisellä velalla. Korkoriski syntyy vaihtuvakorkoisen velan uudelleenhinnoittelusta tai uuden vaihtuvakorkoisen velan nostamisesta. Kiinteäkorkoinen velka on altis käyvän arvon muutoksille. Korkoriskien hallinnan tavoitteena on tuoda ennustettavuutta korkokuluihin ja tulokseen pitämällä duraatio optimaalisena kiinteä- ja vaihtuvakorkoisen velan suhteella. Suominen lainasalkkuun voi sisältyä sekä vaihtuva- että kiinteäkorkoisia velkoja. Suominen luottolimiitin puitteissa nostetut lainat ovat vaihtuvakorkoisia. Suominen hallitus on määrittänyt lainasalkun korkorakenteen sekä sen poikkeamarajat. Keskimääräinen korkoduraatio voi vaihdella 12 ja 48 kuukauden välillä. Raportointikauden päättämispäivänä duraatio ilman vuokrasopimusvelkoja oli 30 kuukautta (vuonna 2021 30 kuukautta).

Raportointikauden päättyessä konsernin kiinteäkorkoisten velkojen tasearvo oli 49,3 milj. euroa (133,2 milj. euroa) ja

vaihtuvakorkoisten tasearvo oli 40,0 milj. euroa. Vaihtuvakorkoisia velkoja ei ollut vuoden 2021 lopussa. Vuokrasopimusvelat olivat 14,1 milj. euroa (15,9 milj. euroa).

Korkoriskiä tarkastellaan herkkyytenä korkokäyrän 0,5 prosenttiyksikön muutokselle siten, että lasketaan korkotason 0,5 prosenttiyksikön vaikutus vaihtuvakorkoisiin lainoihin yhden vuoden aikana.

2022

1 000 euroa	Korkomuutos, prosenttiyksikköä	Vaikutus voittoon verojen jälkeen
Vaihtuvakorkoiset lainat	+0,5 / -0,5	-160 / +160

Raportointikauden päättyessä konsernin rahavarat olivat 49,5 milj. euroa (101,4 milj. euroa). Rahavaroja ei ole huomioitu herkkyyshanalyysissä.

Luottoriski

Konsernin suurimmat yksittäiset luottoriskit ovat myyntisaamisissa pääosin korkean luottoluokituksen omaavilta kansainvälisiltä asiakasyrityksiltä. Hallituksen hyväksymä luottopolitiikka säätelee asiakkaille tapahtuvan luotonannon periaatteet ja organisaation vastuut. Asiakkaille myönnetään luottoa luotonvahvistamisprosessin seurauksena. Asiakkaiden luottotilanteesta annetaan vähintään kerran kuukaudessa raportit myynnistä vastaaville henkilöille. Raportointikauden aikana tulosvaikutteisesti kirjatut myyntisaamisten odotettavissa olevat luottotappiot olivat -164 tuhatta euroa (14 tuhatta euroa). Myyntisaamisten ikäjakauma on esitetty konsernitilinpäätöksen liitetiedossa 11. Myyntisaamisten tasearvo vastaa luottoriskin enimmäismäärää. Myyntisaamisiin sisältyvän luottoriskin määrittämisestä on kerrottu liitetiedossa 11.

Valtaosalla Suomen asiakkaista COVID-19-pandemia vaikutti tuotteiden kysyntään positiivisesti tai korkeintaan neutraalisti. Täten asiakkaisiin liittyvät luottoriskit eivät merkittävästi kasvaneet pandemian vuoksi.

Ukrainan sodan välittömät vaikutukset Suomen liiketoimintaan ovat vähäiset, sillä konsernilla ei ole asiakkaita Venäjällä, Valko-Venäjällä tai Ukrainassa.

Konsernilla on myyntisaamisten myyntiohjelma ("Supply Chain Financing"), joka vastaa raportointikauden päättämispäivänä noin viidesosaa konsernin myynnistä. Myyntisaamisten myyntiohjelman ehtojen mukaisesti konserni on siirtänyt saamiin liittyvät sopimukselliset oikeudet ja riskit toiselle osapuolelle.

Suomen hallitus on vahvistanut sijoitustoiminnalle ja johdannaissopimuksien käytölle vastapuolilistan, joka perustuu arvioon hyvästä luottokelpoisuudesta ja jossa vastapuolen maksimiriskimäärä on määritetty. Ylimääräiset rahavarat voidaan sijoittaa pankkeihin tai yritystodistuksiin, joilla arvioidaan olevan hyvä luottokelpoisuus ja likviditeetti. Konsernin luottoriskin enimmäismäärä vastaa rahoitusvarojen kirjanpitoarvoa raportointikauden päättämispäivänä.

Likviditeetti- ja jälleerahoitusriski

Suomen tavoitteena on käyttää useita rahoituksen lähteitä. Konserni ylläpitää pitkiä ja luottamuksellisia suhteita pääpankkeihinsa hankkien näiltä erilaisia palveluita ja

neuvonantoa. Jälleerahoitusriskiä pyritään vähentämään jakamalla lainojen erääntyminen usealle vuodelle.

Suomen sopi heinäkuussa 2020 uudesta kolmivuotisesta 100 milj. euron syndikoidusta luottolimiittijärjestelystä (revolving credit facility). Lainasopimus on solmittu Danske Bank A/S, Suomen sivuliikkeen ja Nordean kanssa. Suomen pidensi kesäkuussa 2022 tämän lainasopimuksen voimassaoloaika yhdellä vuodella. Voimassaoloaika piteni heinäkuuhun 2025 asti.

Lainajärjestelyn taloudelliset kovenantit ovat nettovelkojen suhde käyttökatteeseen (leverage ratio) sekä velkaantumisaste (gearing). Lainan marginaali kasvaa tai pienenee riippuen siitä, kuinka hyvin Suomen saavuttaa kaksi vastuullisuuden liittyvää tavoitetta, eli vastuullisten tuotteiden myynnin kasvu sekä kasvihuonepäästöjen vähentäminen.

Suomen laski kesäkuussa 2021 liikkeeseen 50 milj. euron suuruisen vakuudettoman joukkovelkakirjalainan. Lainan maturiteetti on kuusi vuotta ja se erääntyy 11.6.2027. Lainalle maksetaan kiinteää 1,50 %:n korkoa. Joukkovelkakirjalaina on kaupankäynnin kohteena Nasdaq Helsinki Oy:n pörssilistalla.

Suomisella oli lisäksi syyskuussa 2017 liikkeelle laskettu 85 milj. euron suuruinen vakuudeton joukkovelkakirjalaina, jonka kiinteä vuotuinen kuponkikorko oli 2,50 % ja joka maksettiin kokonaisuudessaan eräpäivänä 3.10.2022.

Sitovien luottolimiittisopimusten keskimaturiteetti oli raportointikauden päätyessä 2,5 vuotta (2,5 vuotta). Raportointikauden päättämispäivänä sitovia luottolimiittejä (revolving credit facility) oli käytettävissä 57 milj. euroa.

Emoyhtiön rahoitusosasto hallinnoi likviditeettiä usealla konsernitilirakenteella, jotka on sovittu yhteistyöpankkien kanssa.

Seuraavassa taulukossa on esitetty rahoitusvelkojen ja johdannaisten erääntyminen diskonttaamattomina rahavirtoina. Luvut sisältävät sekä koronmaksut että velkojen takaisinmaksut.

Rahoitusvelkojen erääntyminen 2022

1 000 euroa

Rahoitusvelat	Kirjanpitoarvo	Sopimukselliset rahavirrat	Erääntyminen				
			Alle 6 kuukautta	6–12 kuukautta	1–2 vuotta	2–5 vuotta	Yli 5 vuotta
Joukkovelkakirjalainat	49 295	53 750	750		750	52 250	–
Vuokrasopimusvelat	14 069	16 891	1 889	1 748	3 222	6 778	3 254
Muut korolliset velat	40 000	40 328	40 328	–	–	–	–
Muut rahoitusvelat	231	231	231	–	–	–	–
Ostovelat	64 565	64 565	64 471	94	–	–	–
Yhteensä	168 161	175 765	107 669	1 842	3 972	59 028	3 254

Operatiivisiin vuokrasopimuksiin liittyvien vuokravastuiden erääntyminen on esitetty liitetiedossa 22.

Ehdolliset velat	Yhteensä	Erääntyminen			
		Alle 6 kuukautta	6–12 kuukautta	1–2 vuotta	2–5 vuotta
Takausvastuut	3 102	–	–	163	2 939
Alkamattomat vuokrasopimukset, joihin on sitouduttu	429	429	–	–	–
Aineellisten käyttöomaisuushyödykkeiden hankintaa koskevat sopimukselliset sitoumukset	2 641	1 388	1 230	22	–
Yhteensä	6 171	1 817	1 230	185	2 939

Rahoitusvelkojen erääntyminen 2021

1 000 euroa

Rahoitusvelat	Kirjanpitoarvo	Sopimukselliset rahavirrat	Erääntyminen				
			Alle 6 kuukautta	6–12 kuukautta	1–2 vuotta	2–5 vuotta	Yli 5 vuotta
Joukkovelkakirjalainat	133 206	141 625	750	87 125	750	2 250	50 750
Vuokrasopimusvelat	15 927	19 418	1 869	1 781	3 292	7 201	5 276
Muut rahoitusvelat	290	290	290	–	–	–	–
Ostovelat	45 661	45 661	45 661	–	–	–	–
Yhteensä	195 085	206 994	48 570	88 906	4 042	9 451	56 026

Johdannaissopimukset	Kirjanpitoarvo	Sopimukselliset rahavirrat	Erääntyminen			
			Alle 6 kuukautta	6–12 kuukautta	1–2 vuotta	2–5 vuotta
Valuuttatermiinit	15					
Saatava rahavirta (-)		637	637	–	–	–
Maksettava rahavirta (+)		-653	-653	–	–	–
Yhteensä	15	-17	-17	–	–	–

Operatiivisiin vuokrasopimuksiin liittyvien vuokravastuiden erääntyminen on esitetty liitetiedossa 22.

Ehdolliset velat	Yhteensä	Erääntyminen			
		Alle 6 kuukautta	6–12 kuukautta	1–2 vuotta	2–5 vuotta
Takausvastuut	3 495	–	–	163	3 332
Alkamattomat vuokrasopimukset, joihin on sitouduttu	458	458	–	–	–
Aineellisten käyttöomaisuushyödykkeiden hankintaa koskevat sopimukselliset sitoumukset	713	713	–	–	–
Yhteensä	4 666	1 171	–	163	3 332

LIITETIETO 4 Pääoman hallinta

Suomisen pääoman hallinnan pyrkimyksenä on tase- ja pääomarakenteen avulla tukea liiketoimintaa varmistamalla sen toimintaedellytykset. Tämän lisäksi pyrkimyksenä on kasvattaa omistaja-arvoa tavoitteena kilpailukykyinen tuotto sijoitetulle pääomalle. Pääomarakenteen tulee turvata Suomisen velkarahoitusmahdollisuudet. Pääomarakennetta suunniteltaessa pyritään ottamaan huomioon liiketoiminnan nykyiset ja tulevat tarpeet sekä varmistamaan rahoituksen kilpailukykyiset kustannukset.

Pääomarakenteen osalta Suomisen hallitus seuraa omavaraisuusastetta (equity ratio), velkaantumistasetta (gearing) sekä nettovelkojen suhdetta käyttökatteeseen (leverage ratio). Omavaraisuusaste lasketaan konsernin oman pääoman ja saaduilla ennakoilla oikaistun taseen

loppusumman suhteena. Velkaantumistasete lasketaan korollisten nettovelkojen suhteena konsernin omaan pääomaan.

Pääomarakenteeseen vaikutetaan muun muassa osingon- tai varojenjaon ja osakeantien avulla. Suomisella on tarvittaessa mahdollisuus hankkia omia osakkeita ja laskea liikkeelle uusia osakkeita yhtiökokouksen valtuutusten mukaisesti tai päättää omaisuuserien tai liiketoimintojen myynnistä velkojen vähentämiseksi.

Raportointikauden lopussa konsernin omavaraisuusaste oli 42,5 % (42,2 %) ja velkaantumistasete 37,4 % (30,4 %).

Konserni osallistuu eräiden asiakkaidensa "Supply Chain Financing" -ohjelmiin, joissa kyseisten asiakkaiden myyntisaamisia myydään siten, että Suomisen oikeudet ja velvoitteet kyseisiin saamisiin lakkaavat ("non-recourse"). Ohjelmat vapauttavat sitoutunutta pääomaa.

Omavaraisuusaste ja velkaantumistasete raportointikauden päättämispäivänä

milj. euroa	2022	2021	Viite
Korollisten velkojen nimellisarvo	104,1	150,9	Liitetieto 14
Rahavarat	-49,5	-101,4	Konsernin tase
Korolliset nettovelat	54,6	49,6	
Emoyhtiön omistajille kuuluva oma pääoma yhteensä	145,9	163,2	
Taseen loppusumma – saadut ennakot	343,4	386,6	
Velkaantumistasete, %	37,4	30,4	
Omavaraisuusaste, %	42,5	42,2	

Rahoituksen hankintaa (funding) hoidetaan siten, että rahoittajien luottamus yhtiöön on hyvä.

Suomisen tavoitteena on hoitaa lainavelvoitteensa liiketoiminnan rahavirralla.

Konsernin vieraan pääoman ehtoihin rahoitus sopimukseen liittyy kovenanttiehtoja, jotka on sidottu konsernitason tunnuslukuihin. Luottolimitin taloudelliset kovenantit ovat

nettovelkojen suhde käyttökatteeseen (leverage ratio) sekä velkaantumistasete (gearing). Mikäli kovenanttiehdot eivät täyty, tulee lainantajien kanssa aloittaa neuvottelut.

Suomisen korollisista veloista on kerrottu konsernitilinpäätöksen liitetiedossa 14.

LIITETIETO 5 Liikearvo

1 000 euroa

Liikearvon arvonalentumistestaus

Liikearvo testataan mahdollisen arvonalentumisen varalta vähintään kerran vuodessa. Jos liikearvon arvonalentumistestaus osoittaa, että sen rahavirtaa tuottavan yksikön, johon liikearvo sisältyy, kerrytettävissä oleva rahamäärä on alempi kuin sen kirjanpitoarvo, kirjataan liikearvon ja mahdollisten muiden omaisuuserien arvonalentumistappio kuluksi tuloslaskelmaan. Liikearvosta kirjattua arvonalentumistappiota ei voida peruuttaa myöhemmillä raportointi-kausilla.

Arvonalentumistestauksissa on rahavirtaa tuottavan yksikön kerrytettävissä oleva rahamäärä määritetty käyttöarvon avulla, joka on saatu diskonttaamalla sen arvioidut vastaiset rahavirrat. Rahavirtaa tuottavan yksikön ennakoitua rahavirrat perustuvat toteutuneeseen kehitykseen, vuosisuunnitelmiin sekä strategiatyön pohjalta laadittuihin viiden vuoden ennusteisiin. Ennusteiden keskeiset perusteet käydään läpi aina testausta suoritettaessa. Ennustekautta myöhäisemmät rahavirrat arvioidaan ekstrapoloimalla suunnitelmiin perustuvat luvut toimialakohtaisella kasvuprosentilla. Käyttöarvojen keskeiset oletukset liittyvät rahavirtayksikön myyntivolyymiin kehitykseen, toiminnan kannattavuuteen, kustannustasoon sekä käytettyyn diskonttauskorkoon.

Hyödykkeiden korvausinvestoinnit on arvioitu taloudelliseen pitoaikaan perustuvien suunnitelmapoistojen perusteella siten, että niillä voidaan säilyttää nykyinen tuotantokapasiteetti. Korvausinvestoinneissa on huomioitu myös vuokrasopimusten uusimiset.

Suominen julkisti alkuvuonna 2020 strategiansa seuraavalle viisivuotiskaudelle, ja strategian mukainen liiketoimintasuunnitelma päivitettiin vuoden 2022 viimeisellä vuosineljänneksellä. Suominen tähtää kasvuun tarjoamalla innovatiivisia ja vastuullisia kuitukankaita asiakkailleen. Kannattavuutta pyritään parantamaan tehostamalla toimintoja sekä vaalimalla erinomaiseen suoritukseen tähtävää kulttuuria. Suominen keskittyy pyyhintätuotteisiin.

Suomisen vuoden 2022 tulos on laskenut vuodesta 2021 johtuen pääasiassa kysynnän normalisoitumisesta koronan aiheuttamasta kysyntäpiikistä etenkin Yhdysvalloissa sekä inflaation vuoksi nousseista raaka-aine- ja energiakustannuksista.

Suomisen liikevaihdon vuosikasvuksi ennustejaksolla 2023–2027 on arvioitu 0,9 %. Arvioitu kasvuprosentti on pienentynyt edellisvuodesta, sillä raaka-aineiden hintojen oletetaan laskevan, ja suurin osa myyntihinnoista on sidottu raaka-ainehintoihin.

Pitkän aikavälin vuotuisen kasvuprosentin (2,0 %) on oletettu vastaavan inflaatiokehitystä, joten se on noussut edellisvuodesta.

Diskonttauskorkojen määrittämisessä on käytetty testausajankohdan pääomakustannusta tavoitteelliselle pääomarakenteelle, jossa velan suhde omaan pääomaan on 60 %. Taseen vuokrasopimusvelat on huomioitu diskonttauskorkoa määritettäessä. Pääomakustannus on laskettu oman pääoman ja vieraan pääoman keskimääräisenä kustannuksena ennen veroja ottaen huomioon riskittömän sijoituksen tuottovaade, oman pääoman riskilisiä sekä vieraan pääoman rahoittajien marginaali. Pääomakustannuksen laskennan komponentit tarkistetaan vuosittain. Vieraan pääoman kustannuspohjana on käytetty toimintamaittain painotettua 10 vuoden valtion velkakirjojen riskitöntä keskikorkoa. Korkotasojen noustua testauksessa käytetty diskonttauskorko on noussut edellisvuodesta.

Arvonalentumistestauksen laskelmat perustuvat testaushetken arvioihin tulevaisuudesta. Käyttöarvojen riskitarkastelussa on arvioitu rahavirtojen määrän ja ajoituksen vaihtelua. Laskelmiin sisältyvä epävarmuutta ja riskiä on huomioitu diskonttauskorossa.

Suoritetun arvonalentumistestauksen perusteella Suomisen liikearvon arvo ei ole alentunut.

Liikearvon testauksessa on kirjanpitoarvossa huomioitu paitsi liikearvon kirjanpitoarvo myös aineellisten hyödykkeiden ja käyttöoikeusomaisuuserien kirjanpitoarvo sekä käyttöpääoma. Mikäli diskonttauskorko nousisi 2,918 prosenttiyksikköä tai pitkän aikavälin vuotuinen liikevoittoprosentti laskisi 2,625 prosenttiyksikköä, kerrytettävissä oleva rahamäärä olisi yhtä suuri kuin kirjanpitoarvo.

Arvonalentumistestauksessa käytetyt keskeiset oletukset

	2022	2021
Diskonttauskorko ennen veroja	13,7 %	8,5 %
Liikevaihdon kasvu 2023–2027 (2022–2026)	0,9 %	1,5 %
Pitkän aikavälin vuotuinen kasvu	2,0 %	1,0 %
Pitkän aikavälin vuotuinen liikevoittoprosentti	8,3 %	8,3 %

Laatimisperiaatteet

Liiketoimintojen yhdistämisestä syntynyt liikearvo muodostuu hankinnassa luovutetun vastikkeen ja käypiin arvoihin arvostettujen hankittujen nettovarojen erotuksena. Liikearvo kohdistetaan niille rahavirtaa tuottaville yksiköille, joiden on katsottu hyötyvän hankituista nettovaroista sekä niiden tuomista synergiaeduista.

Suomisen liikearvon kirjanpitoarvo oli raportointikauden päättymispäivänä 15 496 tuhatta euroa (15 496 tuhatta euroa vuonna 2021). Suomisella on yksi toimintasegmentti (Kuitukankaat), joka on myös rahavirtaa tuottava yksikkö, jolle koko liikearvo on kohdistettu.

Johdon harkintaa edellyttävät arviot ja arvioihin liittyvät epävarmuustekijät

Liikearvo testataan vuosittain mahdollisen arvonalentumisen varalta. Testauksessa käytetyt kerrytettävissä olevat rahamäärät perustuvat käyttöarvolaskelmiin, jotka edellyttävät arvioiden tekemistä. Toteutuneet rahavirrat voivat poiketa arvioiduista diskontatuista tulevista rahavirroista. Arvioituihin tuleviin rahavirtoihin liittyviä epävarmuustekijöitä ovat muun muassa omaisuuserien pitkä taloudellinen käyttöaika, tuotteiden ennustettujen myyntihintojen, tuotantokustannusten sekä laskelmissa käytetyn diskonttauskoron muutokset.

Ilmastonmuutoksesta johtuvien mahdollisten ääri-ilmiöiden (kuten vesipula, hellejaksot, lisääntyneet sademäärät, tulvat, myrskyt) haittavaikutuksia Suomiseen on mietitty liikearvon testauksessa, mutta toistaiseksi näillä katsotaan olevan vain väliaikaisia vaikutuksia Suominen liiketoimintaan, eikä näillä ole tästä syystä ollut mitään merkittäviä vaikutuksia testauksessa käytettyihin rahavirtaennusteisiin. Johto seuraa näitä riskejä sekä niiden kehitystä.

LIITETIETO 6 Aineettomat hyödykkeet

1 000 euroa

	Aineettomat oikeudet	Liikearvo	Muut aineettomat hyödykkeet	Ennakkomaksut ja keskeneräiset hankinnat	Yhteensä 2022
Hankintameno 1.1.	28 761	15 496	6 539	71	50 866
Kurssiero	13	–	59	9	81
Lisäykset	79	–	–	358	438
Vähennykset ja myynnit	-6 269	–	594	–	-5 675
Siirrot erien välillä	374	–	–	-438	-64
Hankintameno 31.12.	22 958	15 496	7 192	–	45 645
Kertyneet poistot ja arvonalentumiset 1.1.	-17 276	–	-4 919	–	-22 195
Kurssiero	-9	–	-44	–	-53
Raportointikauden poistot	-3 301	–	-566	–	-3 866
Arvonalentumistappiot	–	–	-2	–	-2
Vähennykset ja myynnit	6 269	–	-595	–	5 675
Kertyneet poistot ja arvonalentumiset 31.12.	-14 316	–	-6 125	–	-20 441
Kirjanpitoarvo 31.12.	8 643	15 496	1 066	–	25 204

	Aineettomat oikeudet	Liikearvo	Muut aineettomat hyödykkeet	Ennakkomaksut ja keskeneräiset hankinnat	Yhteensä 2021
Hankintameno 1.1.	28 823	15 496	6 605	56	50 978
Kurssiero	19	–	75	–	94
Lisäykset	64	–	–	97	162
Vähennykset ja myynnit	-215	–	-141	-56	-412
Siirrot erien välillä	70	–	–	-26	44
Hankintameno 31.12.	28 761	15 496	6 539	71	50 866
Kertyneet poistot ja arvonalentumiset 1.1.	-14 235	–	-4 445	-56	-18 736
Kurssiero	-14	–	-54	–	-68
Raportointikauden poistot	-3 240	–	-560	–	-3 801
Vähennykset ja myynnit	213	–	141	56	410
Kertyneet poistot ja arvonalentumiset 31.12.	-17 276	–	-4 919	–	-22 195
Kirjanpitoarvo 31.12.	11 485	15 496	1 620	71	28 672

Vuonna 2011 kohdistettiin Ahlstromin Home and Personal -liiketoimintojen hankintahinnasta 5 979 tuhatta euroa asiakassuhteisiin. Raportointikauden päättyessä näiden asiakassuhteiden kirjanpitoarvo oli 843 tuhatta euroa.

Laatimisperiaatteet

Aineettomat oikeudet ovat patentteja, tavaramerkkejä, ohjelmistolisenssejä sekä asiakassuhteita, joille on liiketoimintojen yhdistämisen yhteydessä kohdistettu hankintamenoa arvostamalla ne hankintahetkellä käypään arvoon. Muut aineettomat hyödykkeet ovat ohjelmistojen tai vastaavan aineettoman omaisuuden kehittämiseen ja hankintaan liittyviä kustannuksia. Mikäli aineeton hyödyke on IAS 23:n mukainen ehdot täyttävä omaisuuserä, eli sen valmiiksi saattaminen vaatii huomattavan pitkän ajan, aktivoidaan vieraan pääoman menot kyseisen hyödykkeen hankintamenoon.

Aineettomiin hyödykkeisiin liittyvät myöhemmin toteutuvat menot aktivoidaan vain siinä tapauksessa, että niiden vaikutuksesta yritykselle koitua taloudellinen hyöty lisäantyy yli alun perin arvioidun suoritusasteen. Muussa tapauksessa menot kirjataan kuluksi niiden syntymishetkellä.

Aineettomat oikeudet ja muut aineettomat hyödykkeet kirjataan taseeseen alkuperäiseen hankintamenoon vähennettynä poistoilla ja mahdollisilla arvonalentumistappioilla ja ne poistetaan tasapoistoin niiden arvioidun taloudellisen vaikutusajan kuluessa. Hankittujen tytäryhtiöiden aineettomat hyödykkeet arvostetaan tytäryhtiön hankintahetkellä käypään arvoon.

Suomisella ei ole muita aineettomia hyödykkeitä kuin liikearvo, joilla on rajoittamaton taloudellinen vaikutusaika. Liikearvolle sekä raportointikauden lopussa keskeneräisille aineettomille hyödykkeille tehdään arvonalentumistesti. Liikearvosta on kerrottu tarkemmin konsernitilinpäätöksen liitetiedossa 5.

Muut aineettomat hyödykkeet testataan arvonalentumistappion varalta mikäli on viitteitä siitä, että hyödykkeen arvo on alentunut. Arvonalentumistestauksesta on kerrottu konsernitilinpäätöksen liitetiedossa 25.

Aineettomien hyödykkeiden poistoajat

Liikearvo	ei poistoja
Aineettomat oikeudet	3–13 vuotta
Asiakassuhteet	13 vuotta
Muut aineettomat hyödykkeet	5–10 vuotta
Ennakkomaksut ja keskeneräiset hankinnat	ei poistoja

Johdon harkintaa edellyttävät arviot ja arvioihin liittyvät epävarmuustekijät

Aineettomien hyödykkeiden kirjanpitoarvoja verrataan hyödykkeiden kerrytettävissä olevaan rahamäärään, mikäli on syytä olettaa, että hyödykkeiden arvo on alentunut. Kerrytettävä rahamäärä on hyödykkeen käypä arvo tai tätä korkeampi käyttöarvo, joka lasketaan diskonttaamalla hyödykkeen kerryttämät vastaiset rahavirrat nykyarvoonsa. Mikäli kerrytettävissä oleva rahamäärä on alempi kuin hyödykkeen kirjanpitoarvo, kirjataan arvonalentumistappio. Sekä rahavirtojen määrä että niiden ajoitus perustuvat johdon arvioon.

Aineettomien hyödykkeiden taloudellinen vaikutusaika perustuu johdon arvioon siitä ajanjaksosta, jolloin kyseisen hyödykkeen odotetaan olevan Suominen käytettävissä. Hyödykkeen todellinen taloudellinen vaikutusaika voi kuitenkin poiketa alun perin arvioidusta, jolloin joko korjataan hyödykkeestä tehtäviä vuosittaisia poistoja tai kirjataan arvonalentumistappio.

LIITETIETO 7 Aineelliset käyttöomaisuushyödykkeet

1 000 euroa

	Maa-alueet	Rakennukset ja rakennelmat	Koneet ja kalusto	Muut aineelliset hyödykkeet	Ennakkomaksut ja keskeneräiset hankinnat	Yhteensä 2022
Hankintameno 1.1.	2 847	62 817	252 996	1 842	6 813	327 314
Kurssiero	222	2 236	10 356	–	361	13 174
Lisäykset	–	128	204	–	8 932	9 264
Aktivoidut vieraan pääoman menot	–	–	–	–	12	12
Vähennykset ja myynnit	–	-946	-22 398	-1	–	-23 345
Siirrot erien välillä	–	421	10 021	206	-10 584	64
Hankintameno 31.12.	3 069	64 656	251 178	2 047	5 533	326 483
Kertyneet poistot ja arvonalentumiset 1.1.	–	-39 809	-170 996	-1 032	–	-211 836
Kurssiero	–	-837	-6 567	–	–	-7 404
Vähennysten ja myyntien poistot	–	946	22 398	1	–	23 345
Raportointikauden poistot	–	-2 531	-9 458	-117	–	-12 107
Arvonalentumistappiot	–	–	-1 573	-136	-578	-2 286
Kertyneet poistot ja arvonalentumiset 31.12.	–	-42 232	-166 196	-1 283	-578	-210 288
Kirjanpitoarvo 31.12.	3 069	22 425	84 982	764	4 956	116 195

	Maa-alueet	Rakennukset ja rakennelmat	Koneet ja kalusto	Muut aineelliset hyödykkeet	Ennakkomaksut ja keskeneräiset hankinnat	Yhteensä 2021
Hankintameno 1.1.	2 744	59 724	226 348	1 364	8 698	298 878
Kurssiero	103	2 394	11 575	0	256	14 328
Lisäykset	–	308	35	–	17 047	17 390
Aktivoidut vieraan pääoman menot	–	–	–	–	219	219
Vähennykset ja myynnit	–	-39	-3 227	-13	-179	-3 458
Siirrot erien välillä	–	429	18 264	490	-19 228	-44
Hankintameno 31.12.	2 847	62 817	252 996	1 842	6 813	327 314
Kertyneet poistot ja arvonalentumiset 1.1.	–	-36 943	-156 142	-963	-166	-194 213
Kurssiero	–	-820	-7 187	0	-13	-8 020
Vähennysten ja myyntien poistot	–	39	3 227	13	179	3 458
Raportointikauden poistot	–	-2 085	-10 894	-82	–	-13 061
Kertyneet poistot ja arvonalentumiset 31.12.	–	-39 809	-170 996	-1 032	–	-211 836
Kirjanpitoarvo 31.12.	2 847	23 008	82 000	810	6 813	115 478

	2022	2021
Tuotannon koneiden ja laitteiden kirjanpitoarvo	83 982	80 893

Aineellisten käyttöomaisuushyödykkeiden hankintaa koskevat sopimukseen perustuvat sitoumukset on esitetty liitetiedossa 32.

Käyttöoikeusomaisuuserät on esitetty liitetiedossa 22. Poistoista ja arvonalentumisista on kerrottu liitetiedossa 25.

Laatimisperiaatteet

Maa-alueet, rakennukset sekä koneet ja laitteet muodostavat suurimman osan aineellisista käyttöomaisuushyödykkeistä. Ne arvostetaan taseeseen välittömään hankintamenuun vähennettynä kertyneillä poistoilla ja mahdollisilla arvonalentumisilla. Mikäli aineellinen hyödyke koostuu useammasta osasta, joiden taloudelliset vaikutusajat poikkeavat toisistaan, käsitellään kukin osa erillisenä hyödykkeenä. Hankittujen tytäryhtiöiden aineelliset hyödykkeet arvostetaan tytäryhtiön hankintahetkellä käypään arvoon.

Kun aineellisen käyttöomaisuushyödykkeen erillisenä hyödykkeenä käsitelty osa uusitaan, uuteen osaan liittyvät kulut aktivoidaan ja korvattavan osan mahdollinen jäljellä oleva kirjanpitoarvo kirjataan pois taseesta. Muut myöhemmin syntyvät menot aktivoidaan vain silloin, kun ne lisäävät hyödykkeestä yritykselle koituvaa taloudellista hyötyä. Normaali kunnossapito- ja korjauskustannukset kirjataan tulosvaikutteisesti niiden syntyhetkellä.

Vieraan pääoman menot aktivoidaan aineellisten käyttöomaisuushyödykkeiden hankintamenuun, mikäli hyödykkeet ovat ehdot täyttäviä omaisuuseriä siten kuin IAS 23 Vieraan pääoman menot -standardissa määritellään.

Aineelliset käyttöomaisuushyödykkeet poistetaan tasapoistoin arvioidun taloudellisen vaikutusajan kuluessa. Poistojen tekeminen aloitetaan, kun hyödyke on valmis käytettäväksi. Maa-alueista ei tehdä poistoja, koska niillä katsotaan olevan rajoittamaton taloudellinen vaikutusaika.

Aineelliset hyödykkeet testataan arvonalentumistappion varalta mikäli on viitteitä siitä, että hyödykkeen arvo on alentunut. Arvonalentumistauksesta on kerrottu konsernitilinpäätöksen liitetiedossa 25.

Aineellisten käyttöomaisuushyödykkeiden myynnistä tai luovutuksesta syntyvät voitot tai tappiot määritetään

myyntihinnan ja hyödykkeen kirjanpitoarvon erotuksena, ja ne kirjataan liiketoiminnan muihin tuottoihin ja kuluihin.

Aineellisten käyttöomaisuushyödykkeiden poistoajat

Maa-alueet	ei poistoja
Rakennukset ja rakennelmat	10–40 vuotta
Koneet ja kalusto	4–20 vuotta
Muut aineelliset hyödykkeet	3–5 vuotta
Ennakkomaksut ja keskeneräiset hankinnat	ei poistoja

Johdon harkintaa edellyttävät arviot ja arvioihin liittyvät epävarmuustekijät

Aineellisten käyttöomaisuushyödykkeiden kirjanpitoarvoja verrataan hyödykkeiden kerrytettävissä olevaan rahamäärään, mikäli on syytä olettaa, että hyödykkeiden arvo on alentunut. Kerrytettävä rahamäärä on hyödykkeen käypä arvo tai tätä korkeampi käyttöarvo, joka lasketaan diskonttaamalla hyödykkeen kerryttämät vastaiset rahavirrat nykyarvoonsa. Mikäli kerrytettävissä oleva rahamäärä on alempi kuin hyödykkeen kirjanpitoarvo, kirjataan arvonalentumistappio. Sekä rahavirtojen määrä että niiden ajoitus perustuvat johdon arvioon.

Aineellisten käyttöomaisuushyödykkeiden taloudellinen vaikutusaika perustuu johdon arvioon siitä ajanjaksosta, jolloin kyseisen hyödykkeen odotetaan olevan Suomisen käytettävissä. Hyödykkeen todellinen taloudellinen vaikutusaika voi kuitenkin poiketa alun perin arvioidusta, jolloin joko korjataan hyödykkeestä tehtäviä vuosittaisia poistoja tai kirjataan arvonalentumistappio.

Kuitukankaiden asiakaskysyntä on siirtynyt yhä enemmän muovittomiin ja kasvipohjaisista kuiduista valmistettuihin vastuullisiin kuitukankaisiin. Suominen seuraa tuotantolinjojensa teknistä suorituskykyä ja pyrkii varmistamaan niiden kyvyn tuottaa näitä vastuullisia kuitukankaita investoimalla jatkuvasti tuotantolinjoihinsa parantaen näin niiden kykyä vastata asiakkaiden kysyntään. Näillä investoinneilla pyritään estämään asiakaskysynnästä johtuva tuotantolinjojen teknologinen vanhentuminen sekä tuotantolinjojen taloudellisten vaikutusajojen lyheneminen alun perin arvioiduista.

Ilmastonmuutoksesta johtuvien mahdollisten ääri-ilmiöiden (kuten vesipula, hellejaksot, lisääntyneet sademäärät, tulvat, myrskyt) haittavaikutuksia Suomiseen on mietitty muun muassa aineellisten käyttöomaisuushyödykkeiden tase-arvoja ja taloudellisia vaikutusajojen arvioitaessa,

mutta toistaiseksi näillä katsotaan olevan vain väliaikaisia vaikutuksia Suominen liiketoimintaan, eikä näillä ole tästä syystä ollut mitään merkittäviä vaikutuksia käyttöomaisuushyödykkeiden tasearvoihin tai poistoaikoihin. Johto seuraa näitä riskejä sekä niiden kehitystä.

Inflaation vaikutus tuotantokustannuksiin, kuten raaka-aine- ja energiahintoihin on huomioitu aineellisten käyttöomaisuushyödykkeiden tase-arvoja ja taloudellisia vaikutusaikojen arvioitaessa. Kohonneet tuotantokustannuk-

set saattaisivat johtaa siihen, että tuotantolinjojen tase-arvot olisivat liian suuret, mikäli myyntituotot eivät kattaisi kohonneita kustannuksia. Koska suurimmassa osassa Suominen myyntisopimuksissa myyntihinnat on sidottu raaka-aineiden hintoihin, ja koska Suominen on energian hintojen nousua ottanut käyttöön asiakkailta perittävän energialisän, ei kustannusinflaatiolla arvioida olevan merkittäviä vaikutuksia käyttöomaisuushyödykkeiden tase-arvoihin.

LIITETIETO 8 Konserniyhtykset

Yhtiö	Kotipaikka	Omistusosuus,%	Emoyhtiön omistama
Suominen Oyj	Helsinki		
Suominen Kuitukankaat Oy	Nakkila	100 %	x
Mozzate Nonwovens S.r.l.	Mozzate, Italia	100 %	x
Cressa Nonwovens S.r.l.	Mozzate, Italia	100 %	
Alicante Nonwovens S.A.U.	Alicante, Espanja	100 %	x
Suominen US Holding, Inc.	Delaware, USA	100 %	x
Bethune Nonwovens, Inc.	Bethune, Etelä-Carolina, Yhdysvallat	100 %	
Green Bay Nonwovens, Inc.	Green Bay, Wisconsin, Yhdysvallat	100 %	
Windsor Locks Nonwovens, Inc.	Windsor Locks, Connecticut, Yhdysvallat	100 %	
Suominen Brasil Indústria e Comércio de Não-Tecidos Ltda.	Paulínia, Brasíli	100 %	x

LIITETIETO 9 Oman pääoman ehtoiset instrumentit

1 000 euroa

	Määritelty käypään arvoon muiden laajan tuloksen erien kautta arvostettaviksi	Yhteensä 2022	
Kirjanpitoarvo 1.1.	421	421	
Kirjanpitoarvo 31.12.	421	421	

	Käypään arvoon tulosvaikutteisesti arvostettavat	Määritelty käypään arvoon muiden laajan tuloksen erien kautta arvostettaviksi	Yhteensä 2021
Kirjanpitoarvo 1.1.	347	421	768
Oman pääoman ehtoisten instrumenttien myynti	-347	-	-347
Kirjanpitoarvo 31.12.	-	421	421

Laatimisperiaatteet

IFRS 9 mahdollistaa oman pääoman ehtoisten instrumenttien eli osakkeiden ollessa kyseessä, että yhteisö voi valita instrumentteittain niiden peruuttamattoman luokittelu- ja kirjaamistavan. Oman pääoman ehtoisten instrumenttien osalta Suominen luokitteli vuonna 2021 myydyt Bright Maze Oy:n osakkeet käypään arvoon tulosvaikutteisesti arvostettaviksi, jolloin sekä käyvän arvon muutokset että mahdolliset myyntivoitot ja -tappiot kirjattiin tulosvaikutteisesti.

Muut osakkeet ja osuudet on luokiteltu käypään arvoon muiden laajan tuloksen erien kautta arvostettaviksi, jolloin sekä käyvän arvon muutokset että mahdolliset myyntivoitot ja -tappiot kirjataan laajaan tulokseen eikä niitä missään

vaiheessa kierrätetä tulosvaikutteisiksi. Näiden osakkeiden merkitys Suominen konsernitilipäätökselle ei ole olennainen.

Oman pääoman ehtoiset instrumentit koostuvat noteeraamattomista osakkeista.

Jos oman pääoman ehtoiseselle rahoitusvaralle ei ole toimivia markkinoita tai jos kyseessä ovat noteeraamattomat sijoitukset, käypä arvo määritetään arvostusmenetelmien avulla. Mikäli rahoitusvaran osalta ei ole tiedossa riippumattomien osapuolten välillä toteutuneita kauppoja, käytetään käypänä arvona esimerkiksi varasta kertyvien diskontattujen rahavirtojen nykyarvoa tai olennaisilta osin samanlaisten instrumenttien käypiä arvoja.

LIITETIETO 10 Vaihto-omaisuus

1 000 euroa

	2022	2021
Vaihto-omaisuus		
Aineet ja tarvikkeet	42 670	32 507
Keskeneräiset tuotteet	3 837	1 564
Valmiit tuotteet	16 732	15 620
Vaihto-omaisuuden ennakkomaksut	22	72
Vaihto-omaisuus yhteensä	63 261	49 763
Vaihto-omaisuuden arvonalentumiskirjaukset	-6 610	-3 709
Vaihto-omaisuuden arvonalentumiskirjausten peruutukset	4 796	3 332
Raportointikaudella kuluksi kirjattu vaihto-omaisuuden määrä	-393 879	-321 127

Laatimisperiaatteet

Vaihto-omaisuuden hankintameno määritetään FIFO-menetelmän tai painotetun keskihinnan mukaisesti. Vaihto-omaisuuden arvo sisältää kaikki hankinnasta aiheutuneet välittömät ja välilliset menot. Valmistetun vaihto-omaisuuden hankintameno luetaan materiaalin ostomenon, välittömän työn ja muiden välittömien kustannusten lisäksi myös osuus tuotannon yleiskustannuksista, mutta ei myynnin, hallinnon tai rahoituksen menoja. Vieraan pääoman menoja ei aktivoida varaston arvoon.

Vaihto-omaisuus arvostetaan hankintamenoon tai sitä alempaan todennäköiseen nettorealisointiarvoon. Netto-realisointi-arvo on tavanomaisessa liiketoiminnassa saatava arvioitu myyntihinta, josta on vähennetty arvioidut valmiiksi

saattamisesta johtuvat menot sekä arvioidut myynnin toteutumiseksi välttämättömät menot.

Vaihto-omaisuuden arvoa alennetaan epäkurantin omaisuuden osalta.

Kuluksi kirjattu vaihto-omaisuuden määrä sisältyy tuloslaskelmassa hankinnan ja valmistuksen kuluihin.

Johdon harkintaa edellyttävät arviot ja arvioihin liittyvät epävarmuustekijät

Vaihto-omaisuuden arvostus edellyttää jossain määrin johdon arviota. Vaihto-omaisuus on arvostettu hankintamenoon tai sitä alempaan nettorealisointiarvoon. Netto-realisointi-arvoa käytetään alimman tasearvon testaukseen vaihto-omaisuuden yliarvostamisen estämiseksi.

LIITETIETO 11 Myynti- ja muut saamiset

1 000 euroa

	2022	2021
Pitkäaikaiset saamiset		
Muut pitkäaikaiset saamiset	93	96
Pitkäaikaiset saamiset yhteensä	93	96

Lyhytaikaiset saamiset

Myyntisaamiset	66 648	65 495
Muut lyhytaikaiset saamiset	6 753	2 941
Siirtosaamiset	2 104	2 462
Lyhytaikaiset saamiset yhteensä	75 505	70 899

Myyntisaamisten ikäjakauma ja altistuminen luottoriskille

Myyntisaamiset 31.12.2022

	Erääntyneet						Yhteensä erääntyneet	Yhteensä
	Erääntymättömät	Alle 5 päivää	5–30 päivää	31–120 päivää	Yli 120 päivää			
Myyntisaamiset	59 541	2 342	3 489	1 485	1 908	9 223	68 765	
Odotettavissa olevia luottotappioita koskeva vähennyserä	–	–	–	-352	-1 765	-2 117	-2 117	
Myyntisaamisten kirjanpitoarvo	59 541	2 342	3 489	1 132	144	7 106	66 648	

Myyntisaamiset 31.12.2021

	Erääntyneet						Yhteensä erääntyneet	Yhteensä
	Erääntymättömät	Alle 5 päivää	5–30 päivää	31–120 päivää	Yli 120 päivää			
Myyntisaamiset	55 687	3 207	6 109	558	2 055	11 929	67 616	
Odotettavissa olevia luottotappioita koskeva vähennyserä	–	–	0	-201	-1 920	-2 121	-2 121	
Myyntisaamisten kirjanpitoarvo	55 687	3 207	6 109	358	135	9 808	65 495	

Myyntisaamisten odotettavissa olevat luottotappiot ja muutokset odotettavissa olevia luottotappioita koskevassa vähennyserässä

	2022	2021
Odotettavissa olevia luottotappioita koskeva vähennyserä 1.1.	-2 121	-2 213
Kurssiero	-30	-27
Toteutuneet	194	116
Peruutetut	257	378
Lisäykset raportointikauden aikana	-418	-374
Odotettavissa olevia luottotappioita koskeva vähennyserä 31.12.	-2 117	-2 121
Raportointikaudella kirjatut myyntisaamisten odotettavissa olevat luottotappiot, netto	-164	14

Myyntisaamisten valuuttajakauma

	2022	2021
EUR	32 594	29 476
USD	28 377	31 113
BRL	5 677	4 907
Yhteensä	66 648	65 495

Siirtosaamiset koostuvat pääosin rahoituserien jaksotuksista sekä muista kulujaksotuksista. Sekä lyhytaikaisissa että pitkäaikaisissa muissa saamisissa on muun muassa saamia välillisiin veroihin liittyen.

Johdannaisinstrumenteista kirjatut siirtosaamiset on eritelty tarkemmin konsernitilinpäätöksen liitetietojen kohdassa 17.

Muiden saamisten laadun arviointi perustuu historialliseen maksukäyttäytymiseen. Muut saamiset eivät ole erääntyneet eikä niiden arvo ole alentunut. Muiden saamisten kirjanpitoarvo vastaa luottoriskille alttiina olevaa enimmäismäärää.

Suomisella on "selected supplier" -statuksella eräiden asiakkaidensa kanssa "Supply Chain Financing" -ohjelma, jossa myyntisaamia myydään siten, että Suominen sopimukseen perustuva oikeus myyntisaamisista kertyviin rahavaroihin lakkaa.

Laatimisperiaatteet

Myyntisaamiset arvostetaan IFRS 9:n mukaisesti jaksotettuun hankintamenuun. Myyntisaamisten arvoon vaikuttaa myytyjen hyödykkeiden transaktiohintaa, joka määritellään IFRS 15 Myyntituotot asiakassopimuksista -standardin mukaisesti. Transaktiohintaa määriteltäessä huomioidaan muun muassa sopimukseen sisältyvät muuttuvat vastikkeet, kuten määrälennukset, jolloin transaktiohintaa voi olla alhaisempi kuin asiakkaalta laskutettu summa.

Myyntisaamisten luottotappiokirjausten osalta Suominen soveltaa IFRS 9:n sallimaa käytännön helpotusta ja käyttää myyntisaamisten luottotappioiden arvioinnissa luottotappiovarausmatriisia, joka perustuu kokemukseen aikaisemmin toteutuneista luottotappioista. Varausmatriisin mukaisesti myyntisaamisten luottotappiokirjaus perustuu kunakin raportointipäivänä koko voimassaoloajalta odotettavissa oleviin luottotappioihin. Myyntisaamiset ryhmitellään perustuen maksujen viivästymispäiviin sekä asiakkaiden riskiominaisuuksiin, joissa huomioidaan asiakkaiden kyky suorittaa kaikki erääntyvät maksut sopimusehtojen mukaisesti. Riskiominaisuuksissa huomioidaan muun muassa asiakkaaseen liittyvä maantieteellinen riski, asiakkaan maksukäyttäytyminen ja asiakkaan taloudellinen tilanne.

Myyntisaamisista odotettavissa olevat luottotappiot ovat todennäköisyyksillä painotettu arvio odotettavissa olevana voimassaoloaikana toteutuvista luottotappioista. Suominen toteutuneet luottotappiot ovat historiallisesti olleet pienet. Eräiden vuosina 2022 ja 2021 tehtyjen luottotappiovarauksen osalta on kuitenkin riski, että asiakkaiden maksukyvyttömyyden vuoksi luottotappiot toteutuvat.

Suuri osa myyntisaamisista oli raportointikauden päättämispäivänä korkean luottoluokituksen omaavilta kansainvälisiltä asiakasyrityksiltä, jotka ovat kykeneviä suorittamaan erääntyneet maksunsa. Näiltä asiakkailta mahdollisesti yli 30 päivää myöhässä olevien saamisten osalta ei katsota, että luottoriski olisi merkittävästi kasvanut.

Mikäli muiden erääntyneiden myyntisaamisten osalta on arvioitu, että luottoriski on merkittävästi kasvanut, on näistä tehty luottotappiovarauksia. Lisäksi erääntyneet myyntisaamiset on laitettu perintään tai asiakkaiden kanssa

on tehty maksusuunnitelma, jonka toteutumista seurataan jatkuvasti.

Suominen seuraa jatkuvasti asiakkaiden myyntisaamissaldoja ja ryhtyy toimenpiteisiin, mikäli saamiset ovat erääntyneet. COVID-19-pandemia ei merkittävästi lisännyt Suominen asiakkaisiin liittyvää luottoriskiä.

Ukrainan sodan välittömät vaikutukset Suominen liike-toimintaan ovat vähäiset, sillä konsernilla ei ole asiakkaita Venäjällä, Valko-Venäjällä tai Ukrainassa.

Johdon harkintaa edellyttävät arviot ja arvioihin liittyvät epävarmuustekijät

Myyntisaamisten arvostus edellyttää jossain määrin johdon arviota. Myyntisaamisista kirjataan arvioitu odotettavissa oleva luottotappio, mikäli johto arvioi, että saamisen kirjanpitoarvo ei enää vastaa sen käypää arvoa.

LIITETIETO 12 Rahoitusinstrumentit

1 000 euroa

Rahoitusvarojen luokittelu

	Käypään arvoon tulosvaikutteisesti kirjattavat rahoitusvarat	Jaksotettuun hankintameno- arvostetut rahoitusvarat	Rahoitusvarat, jotka on määritelty käypään arvoon muiden laajan tuloksen erien kautta arvostettaviksi	Kirjanpitoarvo	Käypä arvo
Oman pääoman ehtoiset instrumentit	–	–	421	421	421
Myyntisaamiset	–	66 648	–	66 648	66 648
Korko- ja muut rahoitussaamiset	–	334	–	334	334
Rahavarat	–	49 508	–	49 508	49 508
Yhteensä 31.12.2022	–	116 490	421	116 911	116 911

	Käypään arvoon tulosvaikutteisesti kirjattavat rahoitusvarat	Jaksotettuun hankintameno- arvostetut rahoitusvarat	Rahoitusvarat, jotka on määritelty käypään arvoon muiden laajan tuloksen erien kautta arvostettaviksi	Kirjanpitoarvo	Käypä arvo
Oman pääoman ehtoiset instrumentit	–	–	421	421	421
Myyntisaamiset	–	65 495	–	65 495	65 495
Korko- ja muut rahoitussaamiset	–	259	–	259	259
Johdannaissaamiset	2	–	–	2	2
Rahavarat	–	101 357	–	101 357	101 357
Yhteensä 31.12.2021	2	167 111	421	167 534	167 534

Laatimisperiaatteet – rahoitusvarat

Suominen on määrittänyt liiketoimintamallinsa koskien rahoitusvarojen hallinnointia ja määritellyt tämän sekä rahoitusvarojen ominaisuuksien perusteella rahoitusvarojensa luokittelun.

Rahoitusvarojen ostot ja myynnit kirjataan kaupankäyntipäivän perusteella. Rahoitusvarat kirjataan pois taseesta, kun oikeudet varojen rahavirtoihin ovat lakanneet tai siirretty toiselle osapuolelle ja konserni on siirtänyt varojen omistukseen liittyvät riskit ja edut olennaisilta osin ulkopuoliselle.

Käypään arvoon tulosvaikutteisesti kirjattavat varat

Johdannaisinstrumentit, joiden osalta ei sovelleta suojauslaskentaa, kirjataan IFRS 9:n mukaisesti käypään arvoon tulosvaikutteisesti. Johdannaisinstrumenteista on kerrottu liitetiedossa 17.

Käypään arvoon tulosvaikutteisesti kirjattavien varojen käyvän arvon muutoksista johtuvat voitot tai tappiot esitetään varan luonteesta riippuen joko liiketoiminnan muissa tuotoissa ja kuluissa tai rahoituserissä.

Käypään arvoon muihin laajan tuloksen eriin kirjattavat rahoitusvarat

Käypään arvoon muihin laajan tuloksen eriin kirjattavat rahoitusvarat sisältävät oman pääoman ehtoisia instrumentteja, joista on kerrottu liitetiedossa 9.

Jaksotettuun hankintamenoön arvostetut rahoitusvarat

Jaksotettuun hankintamenoön arvostetuista myyntisaamista on kerrottu liitetiedossa 11.

Rahavarat arvostetaan IFRS 9:n mukaisesti jaksotettuun hankintamenoön. IFRS 9 edellyttää myös rahavarojen osalta, että niiden osalta tehdään arvonalentumistarkastelu ja kirjataan arvonalentumistappio joko 12 kuukauden kuluessa odotettavissa olevien luottotappioiden perus-

teella, tai mikäli luottoriski on merkittävästi kasvanut, koko voimassaoloaikana odotettavissa olevien luottotappioiden perusteella. Raportointikauden päättämispäivän tilanteen perusteella ja huomioiden pankkitalletusten vastapuoliin liittyvä luottoriski, Suomisella ei ole rahavarojen osalta arvonalentumiskirjauksia.

Rahavarat sisältävät pankkisaamiset ja käteisvarat. Mikäli käytössä on pankkitilien luottolimiittejä, ne sisältyvät taseen lyhytaikaisiin korollisiin velkoihin.

Rahoitusvelkojen luokittelu

	Jaksotettuun hankintamenoön arvostetut velat	Kirjanpitoarvo	Käypä arvo	Nimellisarvo
Joukkovelkakirjalainat	49 295	49 295	39 425	50 000
Muut lyhytaikaiset korolliset velat	40 000	40 000	40 000	40 000
Vuokrasopimusvelat	14 069	14 069	14 069	14 069
Korkovelat	734	734	734	734
Muut lyhytaikaiset velat	353	353	353	353
Ostovelat	64 565	64 565	64 565	64 565
Yhteensä 31.12.2022	169 016	169 016	159 146	169 721

	Jaksotettuun hankintamenoön arvostetut velat	Kirjanpitoarvo	Käypä arvo	Nimellisarvo
Joukkovelkakirjalainat	133 206	133 206	135 621	135 000
Vuokrasopimusvelat	15 927	15 927	15 927	15 927
Korkovelat	936	936	936	936
Muut lyhytaikaiset velat	379	379	379	379
Johdannaisvelat	15	15	15	15
Ostovelat	45 661	45 661	45 661	45 661
Yhteensä 31.12.2021	196 125	196 125	198 540	197 919

Laatimisperiaatteet – rahoitusvelat

Rahoitusvelat luokitellaan lyhytaikaisiksi veloiksi, mikäli ne erääntyvät alle 12 kuukauden kuluttua raportointikauden päättämispäivästä.

Rahoitusvelka tai rahoitusvelan osa kirjataan pois taseesta silloin, kun velka on lakannut olemasta, eli kun sopimuksessa yksilöity velvoite on täytetty tai kumottu tai sen voimassaolo on lakannut.

Johdannaisinstrumenteista on kerrottu konsernitilinpäätöksen liitetiedossa 17.

Korollisista veloista, mukaan lukien vuokrasopimusvelat, on kerrottu konsernitilinpäätöksen liitetiedossa 14.

Ostovelat

Ostovelat arvostetaan jaksotettuun hankintamenoön. Ostovelkojen lyhyestä maturiteetista johtuen niiden alkuperäinen kirjanpitoarvo vastaa niiden käypää arvoa.

LIITETIETO 13 Oma pääoma ja tietoja Suomisen osakkeesta

Osakepääoma ja osakemäärä

Suominen Oyj:n rekisteröity osakepääoma on 11 860 056 euroa. Suominen Oyj:n kaupparekisteriin rekisteröityjen osakkeiden määrä 31.12.2022 oli 58 259 219 osaketta.

Yhtiöllä on yksi osakesarja. Kukin osake oikeuttaa yhteen ääneen yhtiökokouksessa, ja kaikilla osakkeilla on samanlainen oikeus osinkoon tai muuhun varojen jakoon. Osakkeella ei ole nimellisarvoa. Osake noteerataan Nasdaq Helsingissä.

Omat osakkeet

Suominen Oyj:n omia osakkeita ostettaessa niistä maksettu määrä, mukaan lukien hankinnan välittömät kulut, on kirjattu jakokelpoisen oman pääoman vähennyksenä. Omiin osakkeisiin ei osakeyhtiölain mukaan kohdistu osakkeenomistajan oikeuksia, kuten oikeutta osinkoon tai muuhun varojen jakoon tai oikeutta osallistua yhtiökokoukseen.

Raportointikauden lopussa Suominen Oyj:n hallussa oli 778 492 omaa osaketta. Osakeperusteisen kannustinjärjestelmän ansaintajakson päätyttyä ohjelmaan osallistuneille siirrettiin helmikuussa yhteensä 237 584 osaketta. Yhtiökokouksen päätöksen mukaisesti yhtiö luovutti 16.5.2022 hallituksen jäsenien vuosipalkkion osakkeina maksettavan osuuden, yhteensä 18 585 osaketta.

Suominen ilmoitti 1.11.2021 aloittavansa omien osakkeiden hankinnan. Omien osakkeiden hankinta jatkui vuonna 2022, jolloin Suominen hankki yhteensä 68 677 omaa osaketta yhteishintaan 0,3 milj. euroa. Omien osakkeiden hankintaohjelma päättyi 21.1.2022, kun yhteensä omien osakkeiden osto-ohjelman mukaisesti oli hankittu yhteensä 400 000 omaa osaketta. Omien osakkeiden hankinnat alkoivat 3.11.2021 ja päättyivät 21.1.2022. Tämän jakson aikana Suominen hankki 400 000 omaa osaketta keskihintaan 4,9796 euroa osakkeelta. Määrä vastaa noin 0,7 % yhtiön kokonaisosakemäärästä, joka on 58 259 219 osaketta.

Omien osakkeiden hankinta kirjataan kaupantekopäivän perusteella.

Muut oman pääoman rahastot

Ylikurssirahasto on jakokelvotonta omaa pääomaa eikä sitä voi enää kerryttää. Ylikurssirahastoa voidaan käyttää osakepääoman korottamiseen.

Sijoitetun vapaan oman pääoman rahasto (SVOP-rahasto) on yhtiön vapaata omaa pääomaa, jota voidaan käyttää varojenjakoon osakkeenomistajille. SVOP-rahasto syntyy tai kasvaa osakeannissa kirjaamalla sinne osakkeiden uusmerkinnässä se osa merkintähinnasta, jota ei kirjata osakepääomaan. Se voi myös kasvaa muun oman pääoman sijoituksen yhteydessä. Sijoitukset voivat olla yhtiön osakkaiden tai ulkopuolisten tekemiä.

Käyvän arvon rahasto sisältää johdannaisten käyvän arvon muutokset silloin, kun sovelletaan suojauslaskentaa. Myös käypään arvoon muiden laajan tuloksen erien kautta arvostettavien osakkeiden käyvän arvon muutokset kirjataan käyvän arvon rahastoon.

Muut rahastot sisältävät vararahaston, joka on jakokelvotonta omaa pääomaa. Vararahastoon on paikallisten lainsäädäntöjen mukaisesti siirrettävä osa tilikauden voitosta.

Kurssierot, joka syntyvät tuloslaskelman, laajan tuloslaskelman ja taseen muuntamisesta euroiksi eri valuuttakursseilla, kirjataan muihin laajan tuloksen eriin ja ne sisältyvät omaan pääomaan kertyneisiin kurssieroihin. Myös kurssierot, jotka syntyvät nettosijoituksista euroalueen ulkopuolisiin tytäryhtiöihin, kirjataan muihin laajan tuloksen eriin ja ne sisältyvät omaan pääomaan kertyneihin kurssieroihin.

Osa tytäryhtiöille annetuista lainoista on tosiasiallisesti osa kyseiseen yhtiöön tehtyä nettosijoitusta, koska näiden lainojen takaisinmaksu ei ole todennäköistä ennakoitavissa olevassa tulevaisuudessa. Näiden lainojen kurssierot kirjataan laajaan tulokseen ja omaan pääomaan kurssieroihin.

Osakeperusteiset järjestelmät

Suomisen osakeperusteisista kannustinjärjestelmistä on kerrottu konsernitilinpäätöksen liitetiedossa 28.

Suomisella ei ole optiojärjestelyjä.

Yhtiön lähipiirin omistamista osakkeista on kerrottu konsernitilinpäätöksen liitetiedossa 31.

Osakkeen kurssi ja vaihto

Suominen Oyj:n osakkeiden vaihto Nasdaq Helsingissä 1.1.–31.12.2022 oli 10 902 032 (17 714 203) osaketta eli 19,0 % (30,8 %) osakkeiden keskimääräisestä lukumäärästä ilman omia osakkeita. Osakkeen ylin kurssi oli 5,27 euroa

(6,41 euroa), alin 2,36 euroa (4,25 euroa) ja kaupankäynti-volyymilla painotettu keskimääräinen kurssi 3,57 euroa (5,48 euroa). Raportointikauden päätöskurssi oli 3,00 euroa (5,18 euroa). Yhtiön osakekannan markkina-arvo ilman omia osakkeita 31.12.2022 oli 172,4 (296,8) milj. euroa.

Osakkeiden lukumäärä

Muutokset osakemäärässä

Osakemäärä 1.1.2021	58 259 219
Osakemäärä 31.12.2021	58 259 219
Osakemäärä 31.12.2022	58 259 219

Muutokset omissa osakkeissa

Osakemäärä 1.1.2021	690 878
Omien osakkeiden luovutus, hallituspalkkiot	-16 042
Omien osakkeiden luovutus, osakeperusteiset kannustinjärjestelmät	-44 224
Yhteistilillä olevien osakkeiden siirto yhtiölle	4 049
Omien osakkeiden osto	331 323
Osakemäärä 31.12.2021	965 984
Omien osakkeiden luovutus, hallituspalkkiot	-18 585
Omien osakkeiden luovutus, osakeperusteiset kannustinjärjestelmät	-237 584
Omien osakkeiden osto	68 677
Osakemäärä 31.12.2022	778 492

Osakkeiden lukumäärä	31.12.2022	31.12.2021
Osakemäärä ilman omia osakkeita	57 480 727	57 293 235
Osakeantioikaistu osakemäärä ilman omia osakkeita	57 480 727	57 293 235
Keskimääräinen osakemäärä ilman omia osakkeita	57 439 615	57 579 440
Keskimääräinen osakeantioikaistu osakemäärä ilman omia osakkeita	57 439 615	57 579 440
Keskimääräinen laimennettu osakeantioikaistu osakemäärä ilman omia osakkeita	57 533 196	58 023 347

Arvopaperimarkkinalain 9. luvun 5 ja 6 § mukaiset ilmoitukset vuonna 2022

Suominen Oyj vastaanotti 19.1.2022 Arvopaperimarkkinalain 9 luvun 5 ja 6 pykälän mukaisen ilmoituksen. Ilmoituksen mukaan Keskinäinen Eläkevakuutusyhtiö Ilmarisen omistus Suominen Oyj:ssä oli alittanut 5 %:n liputusrajan.

Suominen Oyj vastaanotti 25.2.2022 Arvopaperimarkkinalain 9 luvun 5 ja 6 pykälän mukaisen ilmoituksen. Ilmoituksen mukaan Erkki Etolan määräysvalta-yhtiön Etola Group Oy:n omistus Suominen Oyj:ssä oli ylittänyt 5 %:n liputusrajan. Erkki Etolan ja hänen määräysvalta-yhtiöidensä yhteenlaskettu omistusosuus ei ylittänyt liputusrajaa.

Suominen Oyj vastaanotti 7.3.2022 Arvopaperimarkkinalain 9 luvun 5 ja 6 pykälän mukaisen ilmoituksen. Ilmoituksen mukaan Erkki Etolan määräysvalta-yhtiön Etola Group Oy:n omistus Suominen Oyj:ssä oli ylittänyt 10 %:n liputusrajan. Samalla Erkki Etolan ja hänen määräysvalta-yhtiöidensä yhteenlaskettu omistusosuus ylitti 20 %:n liputusrajan.

Suominen Oyj vastaanotti 28.6.2022 Arvopaperimarkkinalain 9 luvun 5 ja 6 pykälän mukaisen ilmoituksen, jonka mukaan OP-Henkivakuutus Oy:n omistus Suominen Oyj:ssä ylitti 5 %:n liputusrajan.

Suurimmat osakkeenomistajat 31.12.2022

Osakkeenomistaja	Osakemäärä kpl	% osakkeista ja äänistä
Ahlstrom Capital B.V.	13 953 357	23,95 %
Oy Etra Invest Ab	7 000 000	12,02 %
Etola Group Oy	5 850 000	10,04 %
OP-Henkivakuutus Oy	3 621 397	6,22 %
Nordea Nordic Small Cap Fund	3 435 147	5,90 %
Nordea Henkivakuutus Suomi Oy	2 882 300	4,95 %
Mandatum henkivakuutusosakeyhtiö	2 878 287	4,94 %
Keskinäinen Eläkevakuutusyhtiö Ilmarinen	1 912 000	3,28 %
Keskinäinen Työeläkevakuutusyhtiö Varma	1 689 751	2,90 %
Oy H. Kuningas & Co. AB	1 400 000	2,40 %
Majjala Investment Oy	1 176 232	2,02 %
Skandinaviska Enskilda Banken AB (publ.)	997 750	1,71 %
Laakkosen Arvopaperi Oy	900 000	1,54 %
Juhani Majjala	794 026	1,36 %
Keskinäinen Työeläkevakuutusyhtiö Elo	689 430	1,18 %
15 suurinta yhteensä	49 179 677	84,41 %
Muut	7 057 140	12,11 %
Hallintarekisteröidyt osakkeet	1 243 910	2,14 %
Omat osakkeet	778 492	1,34 %
Yhteensä	58 259 219	100,00 %

Osakkeenomistus omistajaryhmittäin 31.12.2022

	Omistajien lukumäärä	%-osuus	Osakemäärä kpl	% osakkeista ja äänistä
Yritykset	185	3,2 %	10 044 092	17,24 %
Rahoitus- ja vakuutuslaitokset	13	0,2 %	20 873 571	35,83 %
Julkisyhteisöt	4	0,1 %	4 291 781	7,37 %
Voittoa tavoittelemattomat yhteisöt	12	0,2 %	341 680	0,59 %
Kotitaloudet	5 463	95,9 %	6 636 279	11,39 %
Ulkomaiset osakkeenomistajat	22	0,4 %	14 049 414	24,12 %
Yhteensä	5 699	100,0 %	56 236 817	96,53 %
Hallintarekisteröidyt osakkeet	10		1 243 910	2,14 %
Omat osakkeet	1		778 492	1,34 %
Yhteensä	5 710		58 259 219	100,00 %

Osakkeenomistuksen jakautuminen 31.12.2022

Osakkeita kpl	Omistajien lukumäärä	%-osuus	Osakemäärä kpl	% osakkeista ja äänistä
1–100	2 045	35,8 %	91 672	0,16 %
101–500	1 964	34,4 %	525 798	0,90 %
501–1 000	745	13,0 %	591 975	1,02 %
1 001–5 000	746	13,1 %	1 606 567	2,76 %
5 001–10 000	89	1,6 %	644 984	1,11 %
10 001–50 000	80	1,4 %	1 640 770	2,82 %
50 001–100 000	16	0,3 %	1 155 231	1,98 %
100 001–500 000	8	0,1 %	1 518 621	2,61 %
yli 500 000	16	0,3 %	49 705 109	85,32 %
Yhteensä	5 709	100,0 %	57 480 727	98,66 %
Yhtiön hallussa olevat omat osakkeet	1		778 492	1,34 %
Yhteensä	5 710		58 259 219	100,00 %

LIITETIETO 14 Korolliset velat

1 000 euroa

Suomen pidensi kesäkuussa 2022 yhdellä vuodella heinäkuussa 2020 solmitun kolmivuotisen 100 milj. euron syndikoidun luottolimiittijärjestelyn (revolving credit facility) voimassaoloaika. Voimassaoloaika piteni heinäkuuhun 2025 asti.

Lainasopimus on solmittu Danske Bank A/S, Suomen sivuliikkeen ja Nordean kanssa. Lainajärjestelyn taloudelliset kovenantit ovat nettovelkojen suhde käyttökatteeseen (leverage ratio) sekä velkaantumisaste (gearing). Lainan marginaali kasvaa tai pienenee riippuen siitä, kuinka hyvin Suomen saavuttaa kaksi vastuullisuuteen liittyvää tavoitetta, eli vastuullisten tuotteiden myynnin kasvu sekä kasvi-huonepäästöjen vähentäminen. Syndikoitu luottolimitti on vaihtuvakorkoinen.

Suomen laski kesäkuussa 2021 liikkeeseen 50 milj. euron suuruisen vakuudettoman joukkovelkakirjalainan. Lainan maturiteetti on kuusi vuotta ja se erääntyy 11.6.2027. Lainalle maksetaan kiinteää 1,50 %:n korkoa. Lainaa merkitsi yhteensä 19 sijoittajaa. Joukkovelkakirjalaina on kaupankäynnin kohteena Nasdaq Helsinki Oy:n pörssilistalla.

Joukkovelkakirjalaina on Suomen suora ja vakuudeton sitoumus, jolla on takaajina toimivien tytäryhtiöiden antama omavelkainen takaus.

Syyskuussa 2017 liikkeelle laskettu nimellisarvoltaan 85 milj. euron suuruisen vakuudeton joukkovelkakirjalaina erääntyi ja maksettiin kokonaisuudessaan 3.10.2022. Joukkovelkakirjalaina oli noteerattu Nasdaq Helsingissä.

	2022			2021		
	Kirjanpitoarvo	Käypä arvo	Nimellisarvo	Kirjanpitoarvo	Käypä arvo	Nimellisarvo
Pitkäaikaiset korolliset velat						
Joukkovelkakirjalainat	49 295	39 425	50 000	49 144	49 125	50 000
Vuokrasopimusvelat	11 215	11 215	11 215	13 167	13 167	13 167
Yhteensä	60 510	50 640	61 215	62 311	62 292	63 167
Lyhytaikaiset korolliset velat						
Muut korolliset velat	40 000	40 000	40 000	–	–	–
Joukkovelkakirjalainat	–	–	–	84 062	86 496	85 000
Vuokrasopimusvelat	2 855	2 855	2 855	2 761	2 761	2 761
Yhteensä	42 855	42 855	42 855	86 823	89 257	87 761
Yhteensä	103 365	93 494	104 069	149 134	151 548	150 927

Suomen katsoo, että korollisten velkojen ilmoittaminen paitsi jaksotettuun hankintamenuun, myös nimellisarvostaan, antaa sijoittajille hyödyllistä lisätietoa Suomen velkaantumisesta.

Korollisten velkojen muutos

	2022	2021
Korolliset velat yhteensä kauden alussa	149 134	100 293
Lyhytaikaiset lainat kauden alussa	86 823	2 539
Lyhytaikaisten lainojen takaisinmaksu, rahavirtavaikutteiset	-88 003	-2 757
Lyhytaikaisten lainojen nostot, rahavirtavaikutteiset	40 000	-
Lyhytaikaisten lainojen lisäykset, ei vaikutusta rahavirtaan	260	309
Lyhytaikaisten lainojen vähennykset, ei vaikutusta rahavirtaan	-15	-67
Siirrot pitkäaikaisista lainoista	2 770	86 610
Joukkovelkakirjalainan jaksotus jaksotettuun hankintamenoön, ei vaikutusta rahavirtaan	938	105
Kurssiero, ei vaikutusta rahavirtaan	83	84
Lyhytaikaiset lainat kauden lopussa	42 855	86 823
Pitkäaikaiset lainat kauden alussa	13 167	14 892
Pitkäaikaisten lainojen lisäykset, ei vaikutusta rahavirtaan	445	418
Pitkäaikaisten lainojen vähennykset, ei vaikutusta rahavirtaan	-12	-47
Siirrot lyhytaikaisiin lainoihin	-2 770	-2 653
Kurssiero, ei vaikutusta rahavirtaan	385	557
Pitkäaikaiset lainat kauden lopussa	11 215	13 167
Pitkäaikaiset joukkovelkakirjalainat kauden alussa	49 144	82 862
Joukkovelkakirjalainojen jaksotus jaksotettuun hankintamenoön, ei vaikutusta rahavirtaan	151	1 178
Joukkovelkakirjalainojen nostot	-	50 000
Joukkovelkakirjalainojen liikkeellelaskukulut, rahavirtavaikutus	-	-939
Siirrot lyhytaikaisiin lainoihin	-	-83 957
Pitkäaikaiset joukkovelkakirjalainat kauden lopussa	49 295	49 144
Korolliset velat yhteensä kauden lopussa	103 365	149 134

Korollisten velkojen erääntyminen

2023 (2022)	42 855	86 823
2024 (2023)	2 609	2 560
2025 (2024)	1 818	2 424
2026–(2025)	1 878	1 672
2027–(2026–)	54 204	55 655
Yhteensä	103 365	149 134

Korollisten velkojen valuuttajakauma

EUR	96 520	141 641
USD	6 776	7 419
BRL	68	74
Yhteensä	103 365	149 134

Laatimisperiaatteet

Julkisesti noteerattavat joukkovelkakirjalainat arvostetaan jaksotettuun hankintamenoon käyttäen efektiivisen koron menetelmää. Julkisesti noteeratun joukkovelkakirjalainan käypä arvo määräytyy raportointikauden päätöspäivän noteerauksen mukaan.

Lainalmiiteistä maksettavat palkkiot kirjataan lainaan liittyvinä transaktiomenoina siltä osin kuin limiitin käyttämi-

nen on todennäköistä. Tällöin palkkio kirjataan taseeseen, kunnes laina nostetaan, jonka jälkeen se kirjataan tulospalkkuteisesti kyseisen lainan voimassaoloaikana. Mikäli lainalmiitin käyttäminen ei ole todennäköistä, kirjataan palkkio välittömästi tulospalkkuteisesti.

Vuokrasopimusvelkojen laatimisperiaatteet on esitetty liitetiedossa 22.

LIITETIETO 15 Varaukset

1 000 euroa

Pitkäaikaiset varaukset

	Ennallistamisvaraukset	Verovaraukset	Muut varaukset	Yhteensä
1.1.2021	1 607	26	164	1 797
Kurssiero	23	–	–	23
Diskonttauksen vaikutus	96	–	–	96
31.12.2021	1 726	26	164	1 916
Kurssiero	19	–	–	19
Vähennykset	–	–	-90	-90
Diskonttauksen vaikutus	104	–	–	104
31.12.2022	1 850	26	74	1 950

Lyhytaikaiset varaukset

	Muut varaukset
1.1.2021	250
Vähennykset	-250
31.12.2021	–
31.12.2022	–

Suomisen varaukset koostuvat velvoitteesta ennallistaa vuokratut kiinteistöt vuokrasopimusten päätyttyä (liitetieto 22), verovarauksista, jotka on tehty verotarkastusten johdosta sekä muista riita-asioihin liittyvistä varauksista.

Laatimisperiaatteet

Varaus kirjataan, kun konsernille on syntynyt aikaisemman tapahtuman seurauksen olemassa oleva oikeudellinen tai tosiasiallinen velvoite, ja on todennäköistä, että velvoitteen täyttäminen edellyttää maksua ja aiheuttaa taloudellisen menetyksen, ja kun velvoitteen määrä on arvioitavissa luotettavasti. Varaukset kirjataan velaksi taseeseen. Varauksena kirjattava määrä vastaa parasta arviota menoista, joita olemassa olevan velvoitteen täyttäminen edellyttää raportointikauden päättymispäivänä. Mikäli rahan aika-arvon vaikutus on olennainen, varaukset diskontataan.

Uudelleenjärjestelyvaraus kirjataan vain silloin, kun siitä on laadittu yksityiskohtainen, asianmukainen suunnitelma ja suunnitelman toimeenpano on aloitettu tai siitä on tiedotettu niille, joihin järjestely vaikuttaa.

LIITETIETO 16 Ostovelat ja muut velat

1 000 euroa

	2022	2021
Muut pitkäaikaiset velat		
Siirtovelat	-	3
Muut pitkäaikaiset velat yhteensä	-	3

Lyhytaikaiset velat

Ostovelat	64 565	45 661
Saadut ennakot	74	75
Muut velat	1 597	1 700
Siirtovelat	13 536	9 733
Ostovelat ja muut lyhytaikaiset velat yhteensä	79 771	57 170

Siirtovelat sisältävät muun muassa korkovelkoja, jaksotettuja henkilöstökuluja ja muita kulujaksotuksia.

Muut velat sisältävät muun muassa välillisistä veroista aiheutuneita velkoja.

Ostovelkojen valuuttajakauma

	2022	2021
EUR	26 247	21 122
USD	36 939	23 897
BRL	1 378	642
Muut valuutat	1	1
Yhteensä	64 565	45 661

LIITETIETO 17 Johdannaisinstrumentit

1 000 euroa

Johdannaissaamiset ja -velat taseessa

	2022	2021
Saamiset		
Johdannaiset, suojauslaskentaa ei sovelleta	–	2
Velat		
Johdannaiset, suojauslaskentaa ei sovelleta	–	15

Johdannaissopimusten nimellisarvot ja käyvät arvot

	2022				2021			
	Nimellisarvo	Käypä arvo, netto	Positiivinen käypä arvo	Negatiivinen käypä arvo	Nimellisarvo	Käypä arvo, netto	Positiivinen käypä arvo	Negatiivinen käypä arvo
Valuuttatermiinit								
Suojauslaskentaa ei sovelleta	–	–	–	–	1 960	-14	2	-15

Johdannaisinstrumentit tuloslaskelmassa

	2022	2021
Liiketoiminnan muut kulut		
Valuuttajohdannaiset, joihin ei sovelleta suojauslaskentaa	-373	-204
Nettorahoituskulut		
Valuuttajohdannaisten korkoerot	-33	-23

Laatimisperiaatteet

Johdannaisten käyvät arvot esitetään taseessa brutto-määräisinä ja voidaan netottaa vain sopimusrikkomus- tai konkurssitilanteissa.

Johdannaiset kirjataan alun perin johdannaissopimuksen solmimispäivän käypään arvoon, ja sen jälkeen ne arvostetaan käypään arvoon. Tästä syntyvä voitto tai tappio kirjataan sen mukaan, onko johdannainen määritetty suojausinstrumentiksi ja minkä luonteista erää se suojaa. Suomisella instrumentteja voidaan käyttää suojaamaan tiettyä riskiltä, joka liittyy taseeseen merkittävään omaisuuserään tai velkaan tai erittäin todennäköiseen ennakoituun liiketoimeen (rahavirran suojaus).

Valuuttatermiinisopimukset on arvostettu käypään arvoon käyttämällä raportointikauden päättymispäivän valuuttakursseja sekä korkoeroihin perustuvia termiinipisteitä.

Käypään arvoon tulosvaikutteisesti kirjattavat johdannaiset

Pääosa konsernin solmimista johdannaissopimuksista on suojannut konsernin operatiivisia transaktioita vaikka ne eivät täyttäneetkään IFRS 9:n mukaisia suojauslaskennan soveltamisen edellytyksiä. Näiden johdannaisten käypien arvojen muutokset kirjataan välittömästi tulosvaikutteisesti.

Suojauslaskenta

Suominen ei ole soveltanut suojauslaskentaa vuosina 2022 tai 2021.

LIITETIETO 18 Käypien arvojen hierarkia

1 000 euroa

Käypien arvojen hierarkia 2022

Käypään arvoon arvostetut rahoitusvarat	Taso 1	Taso 2	Taso 3
Oman pääoman ehtoiset instrumentit	–	–	421
Yhteensä 2022	–	–	421

Käypien arvojen hierarkia 2021

Käypään arvoon arvostetut rahoitusvarat	Taso 1	Taso 2	Taso 3
Oman pääoman ehtoiset instrumentit	–	–	421
Valuuttajohdannaiset	–	2	–
Yhteensä 2021	–	2	421

Käypään arvoon arvostetut rahoitusvelat	Taso 1	Taso 2	Taso 3
Valuuttajohdannaiset	–	15	–
Yhteensä 2021	–	15	–

Tulosvaikutteisesti kirjatut erät on kirjattu rahoitustuottoihin ja -kuluihin.

Raportointikausien aikana ei tapahtunut siirtoja käypien arvojen hierarkian tasojen välillä.

Tason 1 käyvät arvot perustuvat täysin samanlaisten omaisuuserien tai velkojen noteerattuihin (oikaisemattomiin) hintoihin toimivilla markkinoilla.

Rahoitusinstrumenteille, joilla ei käydä kauppaa toimivilla markkinoilla, määritetään käypä arvo arvostusmenetelmien avulla. Näissä arvostusmenetelmissä käytetään mahdollisimman paljon havainnoitavissa olevaa markkinatietoa, ja turvaututaan mahdollisimman vähän yrityskohtaisiin arvioihin. Jos kaikki instrumentin käyvän arvon määrittämiseen tarvittavat tiedot ovat havainnoitavissa, instrumentti on Tasolla 2.

Valuuttatermiinisopimukset on arvostettu käypään arvoon käyttämällä raportointikauden päättymispäivän

Tasolle 3 luokiteltujen käypien arvojen muutokset

Käypään arvoon arvostetut rahoitusvarat	
Yhteensä 1.1.2021	4 244
Tulosvaikutteisesti kirjatut	
Korkotuotot	162
Arvon alentumistappion peruuttaminen	1 847
Oman pääoman ehtoisten instrumenttien myynti	-347
Lainasaamisten ja korkojen maksu	-5 485
Yhteensä 31.12.2021	421
Yhteensä 31.12.2022	421

valuuttakursseja sekä korkoeroihin perustuvia termiinipisteitä.

Tason 3 rahoitusinstrumenttien käyvät arvot perustuvat niitä koskeviin syöttötietoihin, jotka eivät perustu havainnoitavissa olevaan markkinatietoon, vaan merkittävilta osin johdon arvioihin ja niiden käyttöön yleisesti hyväksytyissä arvostusmalleissa.

Jos oman pääoman ehtooselle rahoitusvaralle ei ole toimivia markkinoita tai jos kyseessä ovat noteeraamattomat sijoitukset, käypä arvo määritetään arvostusmenetelmien avulla. Mikäli rahoitusvaran osalta ei ole tiedossa riippumattomien osapuolten välillä toteutuneita kauppvoja, käytetään käypänä arvona esimerkiksi varasta kertyvien diskontattujen rahavirtojen nykyarvoa tai olennaisilta osin samanlaisten instrumenttien käypä arvoa.

LIITETIETO 19 Myyntituotot asiakassopimuksista

1 000 euroa

Suominen-konsernin koko liikevaihto koostuu kuitukan- kaiden myynnistä. Suomisella oli vuonna 2022 kaksi (kaksi) asiakasta, joiden osuus konsernin myynnistä ylitti 10 % koko liikevaihdosta. Myynti näille kahdelle asiakkaalle oli 93,8 milj. euroa (89,9) ja 76,6 milj. euroa (70,0).

	2022	2021
Myynti maantieteellisten alueiden mukaan		
Suomi	3 522	2 707
Muu Eurooppa	193 673	168 841
Amerikat	294 367	269 247
Muut maat	1 736	2 424
Yhteensä	493 298	443 219
Myynti liiketoiminta-alueittain		
Eurooppa	205 451	178 064
Amerikat	287 975	265 211
Kohdistamattomat myynnin kurssierot ja sisäinen myynti	-128	-57
Yhteensä	493 298	443 219

Laatimisperiaatteet

Suominen soveltaa myynnin tuloutuksessa IFRS 15 Myyntituotot asiakassopimuksista -standardia. Liikevaihto sisältää myyntyjen tuotteiden kokonaislaskutusarvon, josta on vähennetty oikaisuerinä myynnin välilliset verot sekä alennukset. Myyntisaamisten kurssierot kirjataan myynnin oikaisueriin.

Suomisen myymät tavarat ovat kuitukangasrullia. Kustakin kuitukangasrullasta asiakas kykenee hyötymään joko yksinään tai yhdessä muiden helposti saatavissa olevien voimavarojen kanssa. Luovutetut tavarat on yksilöity Suominen asiakassopimuksissa (esimerkiksi määritelty tuotteen laatu ja mitat). Sopimuksissa on usein määritelty tavoite toimitettaville määrille, mutta asiakas ei ole sitoutunut näihin määriin. Toimituserät perustuvat asiakkaan toimittamaan ostotilauksiin ja kukin toimituserä laskutetaan erikseen.

Suoritevelvoite täytetään, kun tuotteet luovutetaan asiakkaalle, eli suoritevelvoite täytetään yhtenä ajankoh-

tana. Pääasiassa tuotteet luovutetaan asiakkaalle tuotteiden lähtiessä tehtaalta. Mikäli toimitusehtojen mukaisesti tuotteisiin liittyvät riskit ja edut sekä määräysvalta siirtyvät asiakkaalle vasta kun tuotteet on toimitettu asiakkaalle, tuloutetaan myynti vasta kun tuotteet on toimitettu asiakkaalle.

Maksuehdot ja -ajat vaihtelevat asiakkaittain. Maksuehtoon ja maksuajan pituuteen vaikuttavat muun muassa asiakkaan luottoriski ja aiempi maksukäyttäytyminen. Lisäksi sekä laskuttavan tehtaalla että asiakkaan maantieteellisellä sijainnilla on vaikutusta maksuehtoon. Suomisella on luottopoliitikan (credit policy) mukaiset suositellut maksuajat, mutta kaupallisista syistä näistä voidaan poiketa. Pääsääntöisesti myyntisaamiset erääntyvät maksettavaksi 30-90 päivän päästä laskutuspäivästä.

Transaktiohintoihin ei sisälly merkittävää rahoituskomponenttia, ja vastikkeet suoritetaan rahana.

Osassa asiakassopimuksista on määritelty alennuksia, jotka myönnetään asiakkaalle, mikäli toimitusmäärät ylittävät ennalta määritellyn tason, eli näissä tapauksissa transaktiohintaa sisältää muuttuvan vastikkeen. Muuttuvan vastikkeen vaikutus transaktiohintaan huomioidaan myyntiä tuloutettaessa arvioimalla kuhunkin sopimukseen liittyvän alennuksen toteutumisen todennäköisyys. Arviointi perustuu todennäköisimpään rahamäärään. Arvioinnissa huomioidaan kyseistä asiakasta koskeva historiatieto (kuten ovatko asiakastoimitukset aiemmin saavuttaneet sen tason, jonka jälkeen alennus on myönnetty), tavarantoimitushetken tilanne sekä ennusteet tulevista toimituksista. Muuttuvan vastikkeen määrän arviointiin liittyvä epävarmuus on katsottu niin epäolennaiseksi, että muuttuvaa vastiketta koskevaa arvioita ei ole rajoitettu. Arvioitua transaktiohintaa päivitetään viimeistään kunkin raportointikauden päättyessä.

Saaminen asiakkaalta kirjataan transaktiohintaan. Käytännössä tämä tarkoittaa sitä, että sekä laskun mukaista myyntisaamista asiakkaalta että myyntituottoja oikaistaan kirjanpidossa arvioidun alennuksen mukaisella varauksella.

Osassa asiakassopimuksista tuotteen transaktiohintaa on sidottu Suominen raaka-ainekustannuksiin. Raaka-ainehintojen vaikutus transaktiohintaan vaikuttaa kuitenkin vain tuleviin transaktiohintoihin, eikä niillä ole vaikutusta jo toimitettujen tavaroiden hintaan. Koska toimituserät ovat erillisiä suoritevelvoitteita, raaka-ainehintaehto ei sovelleta takautuvasti.

Myyntihinnat on asiakassopimuksissa määritelty kullekin tuotteelle erikseen. Tuotteen hinta kullekin asiakkaalle perustuu muun muassa asiakkaan tilausmääriin, transaktiovaluuttaan sekä asiakkaan maantieteelliseen sijaintiin. Transaktiohintaa määritettäessä huomioidaan sopimukseen sisältyvät muuttuvat vastikkeet. Muuttuvat vastikkeet (alennukset) kohdistetaan kaikille sopimukseen sisältyville suoritevelvoitteille, paitsi jos sopimuksessa on sovittu toisin. Tällöin muuttuvat vastikkeet kohdistetaan vain niille suoritevelvoitteille, joita ne koskevat.

Suomisella ei ole sen kaltaisia olennaisia asiakassopimuksen saamisesta aiheutuvia lisämenoja, jotka täyttäisivät aktivointiehtot. Mahdolliset lisämenot kirjataan kuluksi

niiden toteutuessa, sillä lisämenojen perusteella aktivoitava omaisuuserä kirjattaisiin kuluksi viimeistään yhden vuoden kuluessa niiden syntymisestä. Suomisella ei myöskään ole sopimuksen täyttämistä aiheuttavia menoja, jotka täyttäisivät IFRS 15.95-97 mukaiset aktivointikriteerit.

LIITETIETO 20 Segmenttiraportointi ja koko yhteisöä koskevat tiedot

1 000 euroa

Raportoitavat segmentit

Suomisella ei ole raportoitavia segmenttejä.

Suomisen liiketoiminta muodostuu yhdestä toiminta-segmentistä, eli Kuitukankaista, jonka liikevaihdosta Suomen koko liikevaihto koostuu. Kaikki Suomisen valmistamat ja myymät tuotteet ovat kuitukankaita, ja kaikkien tuotteiden tuotantoprosessi ja -teknologia on pääosin samankaltainen. Myös muut käytettävät resurssit, kuten tuotannon johto, ovat yhteisiä kaikille tuotteille. Asiakkaat ovat pääsääntöisesti kuitukankaiden jatkojalostajia, eivätkä tuotteisiin ja asiakkaisiin liittyvät riskit ja kannattavuus poikkea toisistaan. Myös tuotteiden jakelu on samanlaista.

Suomisen myyntiorganisaatio on organisoitu maantieteellisesti Eurooppa- ja Amerikat-liiketoiminta-alueisiin. Merkittävien asiakassuhteiden ("Global Accounts") hoitaminen on kuitenkin riippumaton liiketoiminta-alueista, sillä niitä hoidetaan keskitetysti.

Suomisen tuotantolaitoksia johdetaan keskitetysti, ja myös pidemmän aikavälin tuotannosuunnittelu hoidetaan keskitetysti konsernitasolla. Keskitetty tuotannosuunnittelu optimoi konsernin tuotantokapasiteetin käytön. Tuotteiden valmistus kohdennetaan tuotteiden tekniset ominaisuudet ja tuotantolinjojen vapaa tuotantokapasiteetti

huomioiden eri tuotantolaitoksille. Myös markkinointi- ja tuotekehitysresurssien kohdentamisesta eri tuotteille tai tuotantoteknologioille päätetään keskitetysti.

Suomisen ylin operatiivinen päätöksentekijä on konsernin toimitusjohtaja, jota konsernin johtoryhmä avustaa. Toimitusjohtaja tekee päätökset konsernin resurssien kohdentamiseksi, kuitenkin niin, että lakisääteiset ja kokoluokaltaan merkittävät asiat, kuten konsernin kannalta merkittävät investoinnit, toimitusjohtaja esittelee hallituksen hyväksyttäväksi.

Aineelliset käyttöomaisuushyödykkeet, aineettomat hyödykkeet ja käyttöoikeusomaisuuserät maantieteellisten alueiden mukaisesti

	2022	2021
Suomi	16 129	17 351
Muu Eurooppa	35 475	39 322
Amerikat	101 698	103 219
Yhteensä	153 302	159 892

Myynti maantieteellisten alueiden mukaan sekä myynti liiketoiminta-alueittain on esitetty liitetiedossa 19.

LIITETIETO 21 Liiketoiminnan muut tuotot ja kulut

1 000 euroa

Liiketoiminnan muut tuotot	2022	2021
Aineettomien hyödykkeiden ja aineellisten käyttöomaisuushyödykkeiden myyntivoitot	30	4
Voitot vuokrasopimusten muutoksista	0	6
Vakuutus- ja muut korvaukset	40	935
Vuokratuotot	471	323
Hukkamateriaalin myynti	628	2 355
Julkiset ja muut avustukset	2 890	362
Liiketoiminnan muut tuotot	1 679	448
Yhteensä	5 739	4 434

Hukkamateriaali syntyy tuotannon hävikistä ja tuotemyyntiin kelpaamattomasta laadusta, jotka myydään uudelleenkäyttäväksi.

Liiketoiminnan muut kulut	2022	2021
Raportointikaudella kirjatut myyntisaamisten odotettavissa olevat luottotappiot, netto	-164	14
Valuuttajohdannaiset, joihin ei sovelleta suojauslaskentaa, netto	-373	-204
Korvaukset ja korvausvarausten peruutukset	-52	1 167
Liiketoiminnan muut kulut	-252	-382
Yhteensä	-841	595

Laatimisperiaatteet

Liiketoiminnan muina tuottoina kirjataan aineellisten käyttöomaisuushyödykkeiden ja aineettomien hyödykkeiden myyntivoitot, saadut vakuutuskorvaukset, julkiset ja muut avustukset sekä muut kuin varsinaiseen suoritemyyn-tiin liittyvät tuotot, kuten vuokratuotot (liitetieto 22) sekä hukkamateriaalin myyntituotot. Myös vuokrasopimusten muutoksista johtuvat voitot kirjataan liiketoiminnan muihin tuottoihin.

Liiketoiminnan muihin kuluihin kirjataan aineellisten käyttöomaisuushyödykkeiden ja aineettomien hyödykkeiden myyntitappiot, myyntisaamisten odotettavissa olevat luottotappiot sekä muut kuin varsinaiseen liiketoimintaan liittyvät kulut. Myös vuokrasopimusten muutoksista johtuvat tappiot kirjataan liiketoiminnan muihin kuluihin.

LIITETIETO 22 Vuokrasopimukset ja käyttöoikeusomaisuuserät

1 000 euroa

Suominen omistaa suurimman osan tuotantolaitoksistaan (eli rakennukset ja maa-alueet) sekä kaikki tuotantolinjansa. Vuokratut tuotantolaitokset Italiassa sekä Windsor Locksissa, Yhdysvalloissa, muodostavat Suominen merkittävimmät vuokrasopimukset. Lisäksi osa tuotantolaitoksesta Espanjassa on vuokrattu. Muut vuokrasopimukset ovat pääasiassa toimistotilojen, pienempien koneiden ja laitteiden, kuten trukkien ja toimistokoneiden, sekä ajoneuvojen vuokrasopimuksia.

Suominen toimii myös vähäisessä määrin vuokranantajana ja vuokraa erällä tuotantolaitoksillaan osaa omistamistaan kiinteistöistä. Nämä vuokrasopimukset on luokiteltu operatiivisiksi vuokrasopimuksiksi, sillä ne eivät siirrä kohdeomaisuuserien omistamiselle ominaisia riskejä ja etuja kaikilta olennaisilta osin vuokralaisille. Näistä vuokrasopimuksista saadut vuokratuotot tuloutetaan tasaerinä vuokrasopimuksen mukaisesti liiketoiminnan muina tuotoina (liitetieto 21).

Suominen ei ole saanut vuokrahelputuksia COVID-19-pandemian johdosta.

Vuokrasopimuksista aiheutuneet tuotot ja kulut tuloslaskelmassa	2022	2021
Poistot käyttöoikeusomaisuuseristä	-3 447	-3 230
Arvonalentumistappiot käyttöoikeusomaisuuseristä	-1 536	-
Vuokratulut lyhytaikaisista vuokrasopimuksista	-417	-216
Vuokratulut arvoltaan vähäisten omaisuusserien vuokrasopimuksista	-88	-67
Kulut vuokrasopimukseen sisällyvistä muista kuin vuokrasopimuskomponenteista ja kuluksi kirjatuista välillisistä veroista	-30	-48
Voitot ja tappiot vuokrasopimusten muutoista, netto	0	6
Vuokratuotot	471	323
Yhteensä liikevoitossa	-5 047	-3 231
Vuokrasopimusvelkojen korkokulu (liitetieto 26)	-958	-1 016
Vuokrasopimukseen liittyvien varausten korkokulut (liitetieto 26)	-104	-96
Tuotot ja kulut yhteensä	-6 109	-4 343

Vuokrasopimuksista johtuva lähtevä rahavirta	2022	2021
Vuokrasopimusvelkojen maksetut korkokulut	-958	-1 051
Vuokrasopimusvelkojen lyhennys	-3 003	-2 757
Vuokratulut	-535	-330
Vuokrasopimuksista johtuva lähtevä rahavirta yhteensä	-4 496	-4 138

Ei-purettavissa olevien operatiivisten vuokrasopimusten mukaisten vastaisten vähimmäisvuokrien erääntyminen	2022	2021
Yhden vuoden kuluessa	51	42
1–5 vuoden kuluessa	47	43
Yli 5 vuoden kuluttua	-	-
Yhteensä	98	85

Alkamattomista vuokrasopimuksista, joihin on sitouduttu on kerrottu liitetiedossa 32.

Ei-purettavissa olevien vuokrasopimusten vastaisten vähimmäisvuokratuottojen erääntyminen	2022	2021
Yhden vuoden kuluessa	439	415
1–2 vuoden kuluessa	90	373
2–3 vuoden kuluessa	-	85
3–4 vuoden kuluessa	-	-
4–5 vuoden kuluessa	-	-
Yli 5 vuoden kuluttua	-	-
Yhteensä	529	873

Käyttöoikeusomaisuuserät

	Maa-alueet	Rakennukset	Koneet ja kalusto	Toimistotilat	Muut käyttöoikeusomaisuuserät	Yhteensä 2022
Hankintameno 1.1.	76	21 664	2 422	1 184	52	25 397
Kurssiero	–	613	64	47	3	727
Lisäykset	4	152	544	5	–	705
Vähennykset	–	-123	-385	–	–	-508
Hankintameno 31.12.	80	22 305	2 644	1 236	55	26 321
Kertyneet poistot ja arvonalentumiset 1.1.	-19	-7 624	-1 347	-662	-5	-9 656
Kurssiero	–	-206	-32	-23	–	-260
Vähennysten poistot	–	123	358	–	–	481
Raportointikauden poistot	-7	-2 455	-694	-260	-32	-3 447
Arvonalentumistappiot	–	-1 536	–	–	–	-1 536
Kertyneet poistot ja arvonalentumiset 31.12.	-26	-11 697	-1 714	-945	-37	-14 419
Kirjanpitoarvo 31.12.	54	10 608	930	291	18	11 902

	Maa-alueet	Rakennukset	Koneet ja kalusto	Toimistotilat	Muut käyttöoikeusomaisuuserät	Yhteensä 2021
Hankintameno 1.1.	76	20 869	2 389	1 095	55	24 483
Kurssiero	–	761	38	56	5	859
Lisäykset	0	35	571	37	77	719
Vähennykset	–	–	-576	-4	-85	-665
Hankintameno 31.12.	76	21 664	2 422	1 184	52	25 397
Kertyneet poistot ja arvonalentumiset 1.1.	-13	-5 084	-1 183	-401	-18	-6 699
Kurssiero	–	-237	-23	-27	-3	-289
Vähennysten poistot	–	–	517	4	41	562
Raportointikauden poistot	-6	-2 303	-658	-238	-25	-3 230
Kertyneet poistot ja arvonalentumiset 31.12.	-19	-7 624	-1 347	-662	-5	-9 656
Kirjanpitoarvo 31.12.	57	14 040	1 075	522	47	15 741

Poistoista ja arvonalentumista on kerrottu liitetiedossa 25.

Laatimisperiaatteet

Mikäli sopimus siirtää yksilöidyn omaisuuserän käyttöoikeuden tietyllä ajanjaksolla vastiketta vastaan, sopimus on vuokrasopimus tai sisältää vuokrasopimuksen. Suominen arvioi kunkin sopimuksen syntymisajankohtana onko sopimus vuokrasopimus tai sisältääkö sen vuokrasopimuksen. Mikäli sopimus on vuokrasopimus, Suominen vuokralle ottajana kirjaa taseeseensa IFRS 16 Vuokrasopimukset -standardin mukaisesti käyttöoikeusomaisuuserän sekä vuokrasopimusvelan (liitetieto 14), jotka vastaavat vuokrasopimukseen sisältyviä oikeuksia ja velvoitteita.

Suominen käyttää IFRS 16 -standardin sallimia käytännön apukeinoja. Standardi sallii, että arvoltaan vähäisiä omaisuuseriä koskevat vuokrasopimukset kirjataan vuokrarakuluiksi tuloslaskelmaan tasaerinä vuokrasopimusajalle. Suominen on määritellyt sekä standardin ohjeistusta että olennaisuusperiaatetta käyttäen, että kohdeomaisuuserä on arvoltaan vähäinen, mikäli sen arvo uutena on enintään 5 000 euroa. Tällaisia kohdeomaisuuseriä ovat mm. tietokoneet ja muut pienet toimistokoneet.

Standardi sallii myös, että sopimukset, joissa alkuperäinen vuokra-aika on enintään 12 kuukautta ja jotka eivät sisällä osto-optiota, kirjataan vuokrarakuluiksi tuloslaskelmaan tasaerinä vuokrasopimusajalle. Lyhytaikaisia vuok-

rasopimuksia koskeva valinta on tehtävä kohdeomaisuuseräluokittain. Suomisella näitä ovat esimerkiksi tilapäisten varastojen vuokrat ja lyhytaikaiset kone-, laite- ja auto-vuokrat.

Lisäksi eräiden kohdeomaisuuseräluokkien, kuten autojen ja trukkien, osalta ei muita kuin vuokrasopimuskomponentteja eroteta vuokrasopimuskomponenteista.

Vuokrasopimusten muutoksista johtuvat voitot kirjataan liiketoiminnan muihin tuottoihin ja kulut liiketoiminnan muihin kuluihin (liitetieto 21).

Vuokrasopimusvelat

Vuokrasopimuksen alkamisajankohtana Suominen kirjaa vuokrasopimusvelan, joka määritetään vuokra-aikana maksettavien vuokrien nykyarvona. Vuokriin sisältyvät kiinteät vuokramaksut vähennettynä vuokrasopimukseen liittyvillä kannustimilla, indeksistä tai hintatasosta riippuvat muuttuvat vuokrat sekä erät, joiden arvioidaan tulevan maksettaviksi jäännösarvotakuista. Mikäli vuokrasopimus sisältää osto-option ja on kohtuullisen varmaa, että optio käytetään, myös option toteutushinta sisällytetään vuokriin. Mikäli on kohtuullisen varmaa, että vuokrasopimus päätetään, päättämisestä aiheutuvat sanktiot sisällytetään vuokriin.

Vuokrasopimusvelkojen nykyarvon laskemisessa Suominen käyttää joko vuokrasopimuksen sisäistä korkoa tai, mikäli tämä ei ole helposti määritettävissä, vuokralle ottajan lisäluoton korkoa vuokrasopimuksen alkamishetkellä. Suurin osa Suominen vuokrasopimusveloista on laskettu käyttäen vuokralle ottajan lisäluoton korkoa, joka on määritelty erikseen kullekin konserniyhtiölle. Koron määrittämisessä on huomioitu kunkin yhtiön maantieteellinen sijainti sekä luottoluokitus.

Vuokrasopimuksen alkamishetken jälkeen vuokrasopimusvelan kirjanpitoarvoa pienennetään maksetuilla vuokrilla ja kasvatetaan vuokrasopimusvelan koron huomioon ottamiseksi. Lisäksi vuokrasopimusvelan kirjanpitoarvo arvioidaan uudelleen, mikäli vuokrasopimusta muutetaan, vuokra-aikaa muutetaan, tulevaisuudessa maksettavat vuokrat muuttuvat esimerkiksi indeksi- tai hintatason muutoksen johdosta tai mikäli arviota osto-option käyttämisestä muutetaan.

Osa Suominen vuokrasopimuksista on sellaisia, jotka jatkuvat uudella vuokra-ajalla, mikäli sopimusta ei ole irtisanottu sopimuksen mukaisen irtisanomisajan aikana.

Koska sekä vuokralle ottajalla että vuokralle antajalla on kummallakin oikeus päättää vuokrasopimus ilman toisen osapuolen suostumusta ilman että tästä koituisi sanktiota, on tällaisten sopimusten vuokra-ajaksi kirjattu vain sopimuksen mukainen vuokra-aika ilman jatko-option käyttämistä. Lisäksi joissain vuokrasopimuksissa on jatko-otioita, joiden käyttäminen on epätodennäköistä. Myös näiden vuokrasopimusten vuokra-aika on määritetty ilman jatko-option käyttöä.

Kaikki Suominen tuotantolaitosten vuokrasopimukset sisältävät joko jatko-option tai ne jatkuvat automaattisesti, mikäli niitä ei irtisanota irtisanomisajan aikana. Mikäli vuokrasopimusta ei ole kummankaan osapuolen toimesta irtisanottu sopimuksen mukaisena irtisanomisaikana, määrittää Suominen jäljellä olevan vuokra-ajan uudelleen.

Kun vuokrasopimukseen sisältyy indeksiin perustuvia muuttuvia vuokria, on vuokrasopimusvelan alkuperäisessä arvostamisessa käytetty vuokrasopimuksen alkamisajankohdan indeksiä. Näistä vuokrasopimuksista aiheutuvat vuokrasopimusvelat määritetään uudelleen silloin, kun vuokramaksut muuttuvat uuden indeksin astuessa voimaan.

Vuokrasopimusvelat on esitetty liitetiedossa 14.

Käyttöoikeusomaisuuserät

Suominen kirjaa käyttöoikeusomaisuuserän vuokrasopimuksen alkamisajankohtana. Käyttöoikeusomaisuuserät arvostetaan myöhemmin hankintamenoa vähennettynä kertyneillä poistoilla ja arvonalentumisilla, ja kirjanpitoarvoa oikaistaan vuokrasopimusvelan uudelleen määrittämisestä johtuvalla erällä. Käyttöoikeusomaisuuserän hankintameno koostuu vuokrasopimusvelan alkuperäisen arvostuksen mukaisista määristä, alkuvaiheen välittömistä menoista sekä sopimuksen alkamisajankohtaan mennessä maksetuista vuokrasta vähennettynä mahdollisilla saaduilla vuokrasopimukseen liittyvillä kannustimilla.

Osaan tuotantolaitosten vuokrasopimuksia sisältyy velvoite palauttaa kohdeomaisuuserä sopimuksen ehdoissa vaadittavaan kuntoon. Nämä ennallistamisveloitteet (liitetieto 15) on kirjattu varauksiksi taseeseen ja ne on huomioitu käyttöoikeusomaisuuserän hankintamenoissa alkuperäisen arvostuksen mukaisina määrinä.

Käyttöoikeusomaisuuserät poistetaan tasapoistoina joko omaisuuserän taloudellisena vaikutusaikana tai vuokrasopimusaikana, mikäli tämä on lyhyempi. Mikäli vuokratun

omaisuuserän omistusoikeus siirtyy Suomiselle vuokrasopimuksen päättyessä tai mikäli hankintamenoa määritetäessä on huomioitu osto-option käyttäminen, poistoai- kana käytetään arvioitua taloudellista vaikutusaikaa. Mikäli käyttöoikeusomaisuuserän arvo on alentunut, kirjataan arvonalentumistappio.

Johdon harkintaa edellyttävät arviot ja arvioihin liittyvät epävarmuustekijät

Taseeseen kirjattujen käyttöoikeusomaisuuserien ja vuokrasopimusvelkojen kirjanpitoarvoon vaikuttavat muun muassa vuokrasopimusten pituus sekä niihin mahdollisesti liittyvät optiot ja mahdollisuudet pidentää tai lyhentää vuokra-aikaa. Erityisesti taseen kirjanpitoarvoihin vaikuttavat arviot vuokrattujen tuotantolaitosten vuokrasopimus- ten pituudesta ja mahdollisesta jatkamisesta.

Koska vuokra-ajan muuttuessa on vuokrasopimusvelka määritettävä uudelleen diskonttaamalla vuokramaksut muutoshetken diskonttauskorolla, sisältyy vuokrasopimus- sen pituuden arviointiin myös korkoriski.

LIITETIETO 23 Tilintarkastajien palkkiot

1 000 euroa

Tilintarkastajille maksetut palkkiot sisältyvät hallinnon kuluihin.

Konsernin ja emoyhtiön päävastuullisena tilintarkastajana on toiminut Ernst & Young Oy vuoden 2015 varsinaisesta yhtiökokouksesta lähtien.

Tilintarkastajille maksetut palkkiot, konserni	2022	2021
Tilintarkastuspalkkiot	-501	-467
Muut palvelut	-10	-32
Verokonsultointi	-15	-
Yhteensä	-526	-499

Alla olevassa taulukossa on esitetty konsernin emoyhtiön, Suominen Oyj:n, maksamat palkkiot.

Tilintarkastajille maksetut palkkiot, Suominen Oyj	2022	2021
Tilintarkastuspalkkiot	-133	-121
Muut palvelut	-10	-32
Verokonsultointi	-15	-
Yhteensä	-158	-154

LIITETIETO 24 Työsuhde-etuudet

1 000 euroa

	2022	2021
Palkat ja palkkiot	-40 722	-36 391
Osakeperusteiset maksut	-938	-1 480
Eläkkeet, maksupohjaiset järjestelyt	-3 123	-2 983
Muut henkilöstösivukulut	-19 035	-17 482
Yhteensä	-63 818	-58 337
Henkilöstö keskimäärin (FTE - kokoaikaisiksi muutettuina)	707	709
Henkilöstö raportointikauden lopussa (FTE - kokoaikaisiksi muutettuina)	710	707
josta Suomessa	140	134

Johdon palkoista ja palkkioista on kerrottu konsernitilinpäätöksen liitetiedossa 31.

Osakeperusteisista maksuista on kerrottu konsernitilinpäätöksen liitetiedossa 28.

Laatimisperiaatteet – eläkejärjestelyt ja etuuspohjaiset järjestelyt

Konsernin eläkejärjestelyt työntekijöiden eläketurvan kattamiseksi eri maissa perustuvat kunkin maan paikalliseen lainsäädäntöön ja vakiintuneeseen käytäntöön. Eläkejärjestelyt rahoitetaan maksuilla vakuutusyhtiöille tai vastaaville yksiköille. Eläkejärjestelyihin voi liittyä lisäeläkkeitä tai mahdollisuus ennaikaiseen eläkkeelle siirtymiseen tai korvaukseen työkyvyttömyyden varalta.

Eläkejärjestelyt luokitellaan joko maksu- tai etuuspohjaisiksi eläkejärjestelyiksi. Maksupohjaiset järjestelyt ovat työsuhteen päättymisen jälkeisiä etuuksia koskevia järjestelyjä, joiden mukaisesti yhteisö suorittaa kiinteitä maksuja erilliselle yksikölle, eikä yhteisöllä ole velvoitetta suorittaa lisämaksuja, mikäli tällä erillisellä yksiköllä ei ole riittävästi varoja työsuhde-etuuksien suorittamiseen. Maksupohjai-

sista järjestelyistä suoritettavat maksut kirjataan kuluksi sille raportointikaudelle, johon ne kohdistuvat

Suomisella on etuuspohjainen työsuhteiden päättymiseen liittyvä järjestely Italiassa (TFR, Trattamento di Fine Rapporto). Järjestely on rahastoimaton ja suljettu uusilta henkilöiltä. Järjestelystä maksettavan etuuden suuruus määräytyy muun muassa järjestelyssä olevien henkilöiden työvuosien ja loppupalkan perusteella. Järjestelyn velvoitteet määritetään yhtiöstä riippumattomien vakuutusmatemaatikoiden tekemien laskelmien perusteella.

Muissa maissa eläkejärjestelyt ovat maksupohjaisia.

Etuuspohjaiset velvoitteet lasketaan arvioitujen rahavirtojen nykyarvoina käyttäen diskonttaus korkoina sellaisten pitkien valtion velkasitoumusten korkoja, joiden maturiteetit vastaavat velvoitteiden maturiteetteja, tai vastaavia pitkäaikaisia korkoja. Järjestelyihin mahdollisesti kuuluvat varat arvostetaan käypään arvoon raportointikauden päätymispäivänä.

Etuuspohjaisissa järjestelyissä kulut lasketaan käyttäen ennakoituun etuus oikeusyksikköön perustuvaa menetelmää. Menetelmän mukaisesti menot kirjataan tuloslaskelmaan kuluksi jakamalla kustannus työntekijöiden palvelusajalle. Suominen Italiassa olevasta etuuspohjaisesta järjestelystä ei kuitenkaan normaalisti synny tuloslaskelmaan muuta kuluja kuin nettokorkokulu.

Tuloslaskelmaan kirjataan aiempaan työsuoritukseen perustuvat menot, mikäli järjestelmää muutetaan, sekä etuuspohjaisen nettovelan nettokorko. Työsuorituksiin perustuvat menot, mikäli sellaisia on, kirjataan tuloslaskelmaan työsuhde-etuuksina ja nettokorko rahoituseriin. Etuuspohjaisen nettovelan uudelleen määrittämisestä aiheutuvat erot, kuten vakuutusmatemaattiset voitot ja -tappiot, kirjataan laajaan tulokseen sinä raportointikautena kuin ne syntyvät, eikä näitä eriä saada myöhemmin siirtää tulosvaikutteisiksi.

Etuspohjaiset järjestelyt

	2022	2021
Velat etuspohjaisista järjestelyistä taseessa		
Rahastoimattomien veloitteiden nykyarvo	424	638
Alijäämä	424	638

Etuspohjaisen veloitteen muutos

Etuspohjaisen veloitteen nykyarvo 1.1.	638	774
Kirjattu tulosvaikutteisesti:		
Korkokulut	5	4
Yhteensä kirjattu tulosvaikutteisesti (voitto - / tappio +)	5	4
Uudelleen määrittämisestä aiheutuvat erät:		
Kokemusperäiset väestötilastolliset oikaisut	-1	-
Väestötilastollisten oletusten muutoksista johtuvat vakuutusmatemaattiset voitot (-) ja tappiot (+)	-35	-
Taloudellisten oletusten muutoksista johtuvat vakuutusmatemaattiset voitot (-) ja tappiot (+)	-101	-26
Yhteensä uudelleen määrittämisestä aiheutuvat erät	-137	-26
Maksetut etuudet	-81	-114
Etuspohjaisen veloitteen nykyarvo 31.12.	424	638

Muutokset järjestelyyn kuuluvissa varoissa

Järjestelyyn kuuluvat varat 1.1.	-	-
Maksusuoritukset työnantajalta	81	114
Maksetut etuudet	-81	-114
Järjestelyyn kuuluvat varat 31.12.	-	-

Tärkeimmät käytetyt vakuutusmatemaattiset oletukset

Diskonttauskorko (%)	3,30	0,85
Tuleva inflaatio-oletus (%)	2,25	1,75

Vakuutusmatemaattisiin oletuksiin liittyvät herkkyysoletukset

Diskonttauskorko laskee 0,50 prosenttiyksikköä (2021: 0,25 prosenttiyksikköä)		
Vaikutus etuspohjaiseen veloitteeseen	21	19
Diskonttauskorko kasvaa 0,50 prosenttiyksikköä (2021: 0,25 prosenttiyksikköä)		
Vaikutus etuspohjaiseen veloitteeseen	-20	-18
Inflaatio-oletus laskee 0,50 prosenttiyksikköä		
Vaikutus etuspohjaiseen veloitteeseen	-12	N/A
Inflaatio-oletus kasvaa 0,50 prosenttiyksikköä		
Vaikutus etuspohjaiseen veloitteeseen	13	N/A

Arvioidut maksusuoritukset tulevina vuosina etuspohjaiseen järjestelyyn kuuluville

2023 (2022)	38	20
2024 (2023)	17	29
2025 (2024)	31	18
2026 (2025)	31	18
2027 (2025)	8	18
2028–2032 (2027–2031)	124	266
Yhteensä	248	370

LIITETIETO 25 Poistot ja omaisuuserien arvonalentumiset

1 000 euroa

	2022	2021
Poistot toiminnoittain		
Hankinnan ja valmistuksen kulut	-15 643	-16 545
Myynnin, markkinoinnin ja hallinnon kulut	-2 960	-3 167
Tutkimus ja kehitys	-818	-380
Yhteensä	-19 420	-20 092

Poistot hyödykeluokittain

Aineettomat oikeudet	-3 301	-3 240
Muut aineettomat hyödykkeet	-566	-560
Rakennukset ja rakennelmat	-2 531	-2 085
Koneet ja kalusto	-9 458	-10 894
Muut aineelliset hyödykkeet	-117	-82
Käyttöoikeusomaisuuserät	-3 447	-3 230
Yhteensä	-19 420	-20 092

Arvonalentumiset toiminnoittain

Hankinnan ja valmistuksen kulut	-3 822	-
Myynnin, markkinoinnin ja hallinnon kulut	-3	-
Yhteensä	-3 824	-

Arvonalentumiset hyödykeluokittain

Koneet ja kalusto	-1 573	-
Muut aineelliset hyödykkeet	-136	-
Ennakkomaksut ja keskeneräiset hankinnat	-578	-
Muut aineettomat hyödykkeet	-2	-
Käyttöoikeusomaisuuserät	-1 536	-
Yhteensä	-3 824	-

Arvonalentumistappiot liittyvät Italian suunniteltuun tuotantolinjojen sulkemisiin.

Laatimisperiaatteet

Aineettomien hyödykkeiden poistoista on kerrottu liitetiedossa 6 ja aineellisten käyttöomaisuushyödykkeiden poistoista liitetiedossa 7. Käyttöoikeusomaisuuserien poistoista on kerrottu liitetiedossa 22.

Aineellisten käyttöomaisuushyödykkeiden samoin kuin aineettomien hyödykkeiden osalta seurataan, onko olemassa tekijöitä, jotka antaisivat aiheutta olettaa, että näiden hyödykkeiden kirjanpitoarvot ylittäisivät niiden kerrytettävissä olevat rahamäärät, jolloin olisi kirjattava arvonalentumistappio. Viitteinä hyödykkeiden mahdollisesta arvonalentumisesta voivat olla muun muassa omaisuuserän markkina-arvon huomattava lasku, liiketoimintaympäristön haitallinen muuttuminen, omaisuuserän käytön tai käyttötavan haitallinen muuttuminen tai sen taloudellisen suorituskyvyn huonontuminen suhteessa odotettuun suorituskykyyn.

Mikäli yllä kuvattuja tekijöitä havaitaan, määritellään niiden hyödykkeiden kerrytettävissä oleva rahamäärä, joiden osalta on viitteitä mahdollisesta arvonalentumisesta. Kerrytettävissä oleva rahamäärä on käypä arvo vähennettynä luovutuksesta aiheutuville menoilla tai tätä korkeampi käyttöarvo. Käyttöarvoa määritettäessä omaisuuserästä saatavat arvioidut vastaiset rahavirrat diskontataan käyttäen diskonttauskorkoja, jotka kuvastavat kyseisen omaisuuserän, tai mikäli omaisuuserä on osa suurempaa kokonaisuutta, sen rahavirtaa tuottavan yksikön, johon omaisuuserä kuuluu, keskimääräistä pääomakustannusta ennen veroja. Käyttöarvojen riskitarkastelu arvioidaan rahavirtojen määrän ja ajoituksen vaihteluun perustuen.

Omaisuuserän arvonalentumistappio voidaan peruuttaa, mikäli arvonalentumistappion kirjaamisen jälkeen on tapahtunut positiivinen muutos kerrytettävästä rahamäärästä tehdyissä arvioissa. Tällöin peruutetaan aiempina vuosina tehty arvonalentumiskirjaus korkeintaan siihen arvoon asti, joka omaisuuserälle olisi määritetty (poistoilla vähennettynä), mikäli siitä ei olisi aiempina vuosina kirjattu arvonalentumistappiota.

Liikearvon arvonalentumistestauksesta on kerrottu liitetiedossa 5.

LIITETIETO 26 Rahoitustuotot ja -kulut

1 000 euroa

	2022	2021
Rahoitustuotot		
Korkotuotot jaksotettuun hankintameno- arvostetuista saamisista	469	123
Korkotuotot käypään arvoon tulosvaikutteisesti arvostetuista saamisista*	-	85
Muut korkotuotot	258	0
Valuuttajohdannaiset, korkoero	1	0
Voitot käypään arvoon tulosvaikutteisesti arvostettavien oman pääoman ehtoisten instrumenttien myynnistä	-	1 822
Käypään arvoon tulosvaikutteisesti arvostet- tujen saamisten arvonalentumistappioiden peruutukset*	-	1 847
Yhteensä	727	3 878

Rahoituskulut

Korkokulut jaksotettuun hankintameno- arvostetuista veloista	-3 902	-3 846
Korkokulut vuokrasopimusveloista	-958	-1 016
Korkokulut etuuspohjaisista järjestelyistä	-5	-4
Korkokulut diskontatuista varauksista	-104	-96
Muut korkokulut	-15	-24
Valuuttajohdannaiset, korkoero	-34	-23
Rahoituskulut myyntisaamisten myynnistä	-448	-146
Muut rahoituskulut	-1 000	-779
Yhteensä	-6 466	-5 934

Valuuttakurssierot, netto	2 817	1 666
----------------------------------	--------------	--------------

Rahoitustuotot ja -kulut yhteensä	-2 923	-390
--	---------------	-------------

* Lainasaamisista, jotka oli IFRS 9:n mukaisesti arvostettava käypään arvoon tulosvaikutteisesti.

Liikevoittoon sisältyvät valuuttakurssierot	2022	2021
Liikevaihto	3	104
Hankinnan ja valmistuksen kulut	-311	-445
Liiketoiminnan muut tuotot ja kulut	-103	-131

Laatimisperiaatteet

Valuuttamääräisten erien kirjaamisperiaatteista on kerrottu liitetiedossa 1.

Korkokulut kirjataan pääsääntöisesti tulosvaikutteisesti suoriteperusteisesti kullekin tilikaudelle. Mikäli omaisuuserä on ehdot täyttävä omaisuuserä siten kuin IAS 23 Vieraan pääoman menot -standardissa määritellään, omaisuuserän välittömästi hankkimisesta, rakentamisesta tai valmistamisesta johtuvat vieraan pääoman menot aktivoidaan kuitenkin kyseisen omaisuuserän hankintameno-
on. Aktivoiminen koskee lähinnä aineellisia käyttöomaisuushyödykkeitä ja aineettomia hyödykkeitä.

Raportointikaudella aktivoidut vieraan pääoman menot olivat 12 tuhatta euroa (219 tuhatta euroa). Käytetyn rahoitusmenokertoimen keskiarvo oli 3,02 %.

LIITETIETO 27 Tuloverot

1 000 euroa

	2022	2021
Tuloslaskelman tuloverot		
Kauden verotettavaan tulokseen perustuvat verot kuluvalta vuodelta	-4 744	-4 764
Kauden verotettavaan tulokseen perustuvat verot edellisiltä vuosilta	20	-68
Laskennallisten verosaamisten muutos	3 775	-1 660
Laskennallisten verovelkojen muutos	-968	511
Muut tuloverot	-66	164
Tuloslaskelman verot yhteensä	-1 983	-5 816
Muihin laajan tuloksen eriin kirjatut tuloverot		
Kurssierot	-618	-781
Etuus pohjaiset järjestelyt, uudelleen määrittämisestä johtuvat erät	-125	-7
Yhteensä muihin laajan tuloksen eriin kirjatut verot	-743	-788

Konserniyrityksillä on verotuksellisia tappioita yhteensä 22,9 milj. euroa (1,2 milj. euroa), joita voidaan kohdistaa tulevia verotettavia tuloja vasten. Verotuksellisista tappioista on kirjattu laskennallinen verosaaminen vain siltä osin kuin Suominen johto on arvioinut vuoden 2022 tilinpäätöstä laatiessaan, että Suominen kykenee hyödyntämään käyttämättömät verotukselliset tappionsa. Näillä tappioilla on myöskin edelleen useiden vuosien vanhenemisaika tai niillä ei ole vanhenemisaikaa.

Laskennallista verovelkaa ei ole kirjattu vuosina 2022 ja 2021 suomalaisten tai ulkomaalaisten tytäryritysten jakamattomista voittovaroista, koska nämä voidaan jakaa omistajayritykselle ilman veroseuraamuksia.

Voimassa olevien verokantojen mukaan laskettujen verojen vertailu tuloslaskelman veroihin

	2022	2021
Voitto ennen tuloveroja	-11 881	26 551
Tulovero voimassa olevalla emoyhtiön verokannalla	2 376	-5 310
Ulkomaisten tytäryhtiöiden eriävien verokantojen vaikutus	-978	-1 006
Verovapaat tuotot ja vähennyskelpottomat menot	-373	253
Raportointikaudella kirjatut laskennalliset verot aikaisempiin raportointikausiin liittyvistä väliaikaisista eroista sekä vahvistetuista tappioista	60	99
Raportointikaudella peruutetut laskennalliset verot	-1 102	-12
Raportointikauden tappiot, joista ei ole kirjattu laskennallista verosaamista	-1 955	-
Tuloverot aikaisemmilta raportointikausilta ja lähde- ja muut tuloverot	-46	96
Tuloveroista suoraan vähennettävät kulut	35	63
Verot tuloslaskelmassa	-1 983	-5 816
Efektiivinen verokanta, %	-16,7	21,9
Verosaamiset ja -velat taseessa		
Laskennalliset verosaamiset	693	1 668
Kauden verotettavaan tuloon perustuvat verosaamiset	662	2 564
Laskennalliset verovelat	11 730	13 931
Kauden verotettavaan tuloon perustuvat verovelat	289	669

Laatimisperiaatteet

Konsernituloslaskelman tuloverot sisältävät kunkin konserniyrityksen verotettavaan tulokseen perustuvat verot ja edellisten raportointikausien verojen oikaisut, jotka on laskettu paikallisten verosäännösten mukaan, sekä laskennallisten verovelkojen ja -saamisten muutokset.

Muina laajan tuloksen erinä kirjattavien erien verovaikutus kirjataan myös muihin laajan tuloksen eriin.

Suomisella on paikallisista verotarkastuksista johtuen joitakin epävarmoja veropositioita verotarkastajien haastettua Suominen veroilmoituksilla tehdyt vaatimukset verotuksessa vähennyskelpoisista eristä. Suominen on arvioinut kunkin verotarkastuksen osalta, ovatko veroviranomaisten tulkinnat perusteltuja ja oikaissut tarvittaessa kirjattuja määriä vastaamaan odotettavia maksettaviksi tulevia määriä. Vaikka johdon käsitys on, että verotarkastusten lopputulokset eivät tule aiheuttamaan merkittäviä lisäkirjauksia jo kirjattujen määrien lisäksi, lopulliset summat voivat poiketa arvioiduista.

Suomisella on lisäksi joitain epävarmoja veropositioita, jotka liittyvät edellisten tilikausien veroihin ja verolakien tulkintoihin mm. vahvistettujen verotustappioiden käytettävyydestä. Mikäli verotuksen lopullinen tulos näiden osalta poikkeaisi johdon arvioimasta lopputuloksesta, arvioitu mahdollinen lisäkustannus raportointikauden päättyessä olisi noin 0,5 milj. euroa.

Laskennallinen verovelka ja -saaminen on laskettu väliaikaisista eroista taseen kirjanpitoarvon ja verotuksellisen arvon välillä. Laskennalliset verosaamiset väliaikaisista eroista ja verotuksellisista tappiosta sisältyvät tilinpäätökseen vain siihen määrään asti kuin veroyksikölle todennäköisesti syntyy verotettavaa tuloa niin, että verosaamiset pystytään hyödyntämään. Laskennallista verovelkaa ja -saamista laskettaessa on käytetty raportointikauden päättymishetkellä voimassa olevaa tai tulevien vuosien vahvistettua verokantaa. Eri maiden verokantojen muutokset on otettu huomioon laskennallisissa veroissa. Suomen yhteisöverokanta on 20 (20) %.

Väliaikaiset erot muodostuvat pääosin aineellisten käyttöomaisuushyödykkeiden ja aineettomien hyödykkeiden poistoista, etuus pohjaisten järjestelyiden kirjauksesta, hankittujen yritysten nettovarojen arvostamisesta käypään arvoon, rahoitusvarojen arvostamisesta käypään arvoon ja vahvistetuista tappioista.

IFRIC 23 -tulkinta ohjeistaa, kuinka tuloveroihin liittyvä epävarmuus huomioidaan tuloverojen kirjaamisessa. IFRIC 23:n mukaisesti olennaista on se, onko todennäköistä, että veroviranomainen hyväksyy yhtiön valitseman verotuksellisen kannanoton. Mikäli on todennäköistä, että veroviranomainen hyväksyy yhtiön verotuksellisen kannan, ei yhtiöllä ole verotuksellista epävarmuutta, joka vaatisi kirjausta kirjanpitoon. Mikäli on todennäköistä, että veroviranomainen ei hyväksy yhtiön näkemystä, huomioidaan epävarmuuden vaikutus tuloverojen tai laskennallisten verojen kirjaamisessa. Tällöin verotuksellisen epävarmuuden vaikutus huomioidaan joko todennäköisimmän lopputuloksen tai odotetun lopputuloksen perusteella, sen mukaan, kumpi menetelmistä heijastaa lopputulosta paremmin.

Verotuksellisesta epävarmuudesta johtuvia arvioita on muutettava, mikäli ne tosiasiat ja olosuhteet, jotka huomioidaan tuloverotukseen liittyvää epävarmuutta arvioitaessa, muuttuvat.

Tulkinnan mukaan yhtiön tulee valita, käsittelee se verotuksellisia epävarmuuksia toisistaan erillisinä, vai voidaanko näitä yhdistää yhden tai useamman eri epävarmuuden kanssa. Yhtiön tulee valita se lähestymistapa, joka parhaiten ennakoii verotuksellisten epävarmuustilanteiden ratkaisua.

Johdon harkintaa edellyttävät arviot ja arvioihin liittyvät epävarmuustekijät

Laskennallisten verojen kirjaaminen ja arvostaminen edellyttää johdolta arvioiden käyttämistä etenkin silloin, kun kyse on konserniyritysten tappioiden perusteella kirjatusta laskennallisesta verosaamisesta tai muusta väliaikaisesta erosta johtuvasta laskennallisesta verosaamisesta. Laskennalliset verosaamiset väliaikaisista eroista ja verotuksellisista tappiosta sisältyvät tilinpäätökseen vain siihen määrään asti kuin veroyksikölle todennäköisesti syntyy verotettavaa tuloa niin, että verosaamiset pystytään hyödyntämään. Kaikki verovelat ja -saamiset arvioidaan raportointikauden päättymispäivänä ja mahdollinen erotus kirjataan laajaan tulokseen.

Konserniyhtiöihin suoritetuissa verotarkastuksissa saattaa syntyä tilanteita, joissa veroviranomaiset haastavat Suominen ottaman näkemyksen verotettavan tulon määrästä eivätkä tule täysin hyväksymään sitä. Tällöin kirjattuja määriä oikaistaan tarvittaessa vastaamaan odotettavia maksettaviksi tulevia määriä. Mahdolliset oikaisut sekä kirjattavan verovelan määrä perustuvat arvioon verotarkastuksen lopputuloksesta.

Laskennallisten verosaamisten täsmäytys

	1.1.2022	Kurssiero	Kirjattu tulos- vaikutteisesti	Kirjattu muun laajan tuloksen eriin tai omaan pääomaan	Netotus laskennallisten vero- velkojen kanssa	31.12.2022
Työsuhde-etuudet	671	-	4	-135	-	541
Aineelliset käyttöomaisuushyödykkeet ja aineettomat hyödykkeet	73	-2	-36	-	-	36
Verotappiot	296	-33	2 620	-	-	2 883
Muut väliaikaiset erot	2 541	102	1 187	-618	-	3 212
Yhteensä	3 582	68	3 775	-753	-	6 672
Netotus laskennallisten verovelkojen kanssa	-1 914	-77	-	-	-3 987	-5 978
Yhteensä	1 668	-10	3 775	-753	-3 987	693

	1.1.2021	Kurssiero	Kirjattu tulos- vaikutteisesti	Kirjattu muun laajan tuloksen eriin tai omaan pääomaan	Netotus laskennallisten vero- velkojen kanssa	31.12.2021
Työsuhde-etuudet	468	-	211	-7	-	671
Aineelliset käyttöomaisuushyödykkeet ja aineettomat hyödykkeet	124	0	-51	-	-	73
Verotappiot	2 291	-	-1 994	-	-	296
Muut väliaikaiset erot	3 044	103	175	-781	-	2 541
Yhteensä	5 926	104	-1 660	-788	-	3 582
Netotus laskennallisten verovelkojen kanssa	-1 892	-106	-	-	84	-1 914
Yhteensä	4 034	-2	-1 660	-788	84	1 668

Laskennallisten verovelkojen täsmäytys

	1.1.2022	Kurssiero	Kirjattu tulos- vaikutteisesti	Kirjattu muun laajan tuloksen eriin tai omaan pääomaan	Netotus laskennallisten vero- saamisten kanssa	31.12.2022
Aineelliset käyttöomaisuushyödykkeet ja aineettomat hyödykkeet	13 456	768	-502	-	-	14 726
Muut väliaikaiset erot	2 390	127	-465	-	-	2 982
Yhteensä	15 845	895	-968	-	-	17 708
Netotus laskennallisten verosaamisten kanssa	-1 914	-77	-	-	-3 987	-5 978
Yhteensä	13 931	818	-968	-	-3 987	11 730

	1.1.2021	Kurssiero	Kirjattu tulos- vaikutteisesti	Kirjattu muun laajan tuloksen eriin tai omaan pääomaan	Netotus laskennallisten vero- saamisten kanssa	31.12.2021
Aineelliset käyttöomaisuushyödykkeet ja aineettomat hyödykkeet	13 039	987	570	-	-	13 456
Muut väliaikaiset erot	2 173	158	-59	-	-	2 390
Yhteensä	15 212	1 145	511	-	-	15 845
Netotus laskennallisten verosaamisten kanssa	-1 892	-106	-	-	84	-1 914
Yhteensä	13 320	1 040	511	-	84	13 931

LIITETIETO 28 Osakeperusteiset maksut

Suomisella on osakepalkkiojärjestelmiä, jotka on suunnattu konsernin avainhenkilöille. Järjestelmien ehtojen mukaisesti emoyhtiö antaa oikeuden syntymisehtojen toteutuksessa avainhenkilöille osakkeita, ja osa palkkiosta maksetaan käteisvaroina. Käteisvaroina maksettavalla osuudella pyritään kattamaan palkkiosta osallistujalle aiheutuvia veroja ja veronluonteisia maksuja. Osassa kannustinjärjestelmiä yhtiöllä on myös oikeus maksaa palkkio tietyissä tilanteissa kokonaisuudessaan käteisvaroina. Suominen Oyj:n hallituksella on oikeus leikata järjestelmien mukaisia palkkioita, mikäli hallituksen osakkeen pörssikurssille asetamat rajat täyttyvät.

Mikäli osallistujan työ- tai toimisuhte päättyy ennen palkkion maksamista, palkkiota ei pääsääntöisesti makseta.

Järjestelmien tarkoituksena on yhdistää omistajien ja järjestelmiin osallistuvien henkilöiden tavoitteet yhtiön arvonnostamiseksi pitkällä aikavälillä sekä sitouttaa osallistujat yhtiöön ja tarjota heille kilpailukykyiset yhtiön osakkeiden ansaintaan ja kertymiseen perustuvat palkkiojärjestelmät.

Konsernin johtoryhmän jäsenen on omistettava puolet järjestelmistä saamastaan netto-osakemäärästä, kunnes hänen osakeomistuksensa yhteensä vastaa puolta hänen bruttovuosipalkkansa arvosta. Yhtiön toimitusjohtajan on omistettava puolet järjestelmistä saamastaan netto-osakemäärästä, kunnes hänen osakeomistuksensa yhteensä vastaa hänen bruttovuosipalkkansa arvoa. Tämä osakemäärä on omistettava niin kauan kuin osallistujan työ- tai toimisuhte konserniyhtiöön jatkuu.

Laatimisperiaatteet

Osakeperusteisten kannustinjärjestelmien perusteella mahdollisesti annettavien osakkeiden käyvät arvot arvioidaan myöntämispäivinä osakkeen markkinahinnan perusteella. Mikäli järjestelmä sisältää markkinaperusteisia ehtoja, huomioidaan ne käyvässä arvossa. Käypä arvo kirjataan kuluksi ansaintajaksolla.

Kun osakeperusteisen kannustinjärjestelmän oikeuden syntymisehdot sisältävät markkinaperusteisia ehtoja, kuten TSR ("Total Shareholder Return"), ei myöntämispäivän käypää arvoa myöhemmin muuteta eikä kirjattua kuluarviota peruuteta, mikäli markkinaperusteinen ehto ei täyty. Mikäli

muut järjestelmän ansaintakriteerit (kuten työssäolovelvoite ja tulokseen perustuvat ansaintakriteerit) eivät täyty, peruutetaan näiden perusteella tehdyt kuluarviot.

Suomisen osakeperusteiset maksut ovat sellaisia, joissa osa palkkiosta maksetaan henkilöstölle palkkiosta syntyvien tuloverojen johdosta käteisvaroina eikä osakkeina. Tällöin toteuttamis- tai oikeuden syntymishetkellä Suominen sen sijaan, että maksaisi koko palkkion osakkeina, pidättää maksettavien osakkeiden kokonaismäärästä osakkeita sellaisen määrän, joka vastaa rahallisesti henkilön tuloverovelkaa, ja tilittää kyseisen rahamäärän veroviranomaisille henkilön puolesta. Tällöin sekä osakkeina että käteisvaroina maksettava osuus kirjataan omaan pääomaan IFRS 2 -standardin mukaisesti ja myös käteisvaroina myönnettävä osuus arvostetaan myöntämispäivän arvoon.

Raportointikaudella myönnettyjen instrumenttien arvostus

Osakkeen kurssi antohetkellä, euroa	3,26
Oletettu volatilitiiteetti, %	35 %
Oletetut osingot yhteensä juoksuajalla, euroa	0,32
Markkinaehtoisen kriteerin vaikutus käyvässä arvossa, %	52 %
Arvostusmenetelmä	Monte Carlo
Käypä arvo per osake, euroa	1,4001

Osakeperusteisten kannustinjärjestelmien vaikutus raportointikauden voittoon ja taloudelliseen asemaan 2022

1 000 euroa	
Raportointikauden kulu (-)	-873
Kirjattu omaan pääomaan vuonna 2022, netto	914
Velka 31.12.2022	31
Arvio määrästä, jolla työntekijöiden verovelvoite täytetään 31.12.2022	566

Osakeperusteisten kannustinjärjestelmien tiedot

	Osakeperusteinen kannustinjärjestelmä 2019–2021	Osakeperusteinen kannustinjärjestelmä 2020–2022	Osakeperusteinen kannustinjärjestelmä 2021–2023	Osakeperusteinen kannustinjärjestelmä 2022–2024	Yhteensä / painotettu keskiarvo
Myönnettävien osakkeiden enimmäismäärä, mukaan lukien käteisvaroina suoritettava osuus	729 000	893 000	470 000	401 000	1 764 000
Myöntämispäivä	30.1.2019	29.1.2020	3.2.2021	2.2.2022	
Oikeuden syntymispäivä	25.2.2022	21.3.2023	21.3.2024	21.3.2025	
Oikeuden syntymisehdot	Osakkeen suhteellinen kokonaistuotto (TSR) Työsuhteen jatkuminen	Osakkeen suhteellinen kokonaistuotto (TSR) Työsuhteen jatkuminen	Osakkeen suhteellinen kokonaistuotto (TSR) Työsuhteen jatkuminen	Osakkeen suhteellinen kokonaistuotto (TSR) Työsuhteen jatkuminen	
Enimmäisvoimassaoloaika, vuosia	3,1	3,1	3,1	3,1	
Jäljellä oleva voimassaoloaika, vuosia	–	0,2	1,2	2,2	0,9
Järjestelyssä mukana olevien henkilöiden lukumäärä raportointikauden lopussa	–	16	16	22	
Maksun suorittamistapa	Osakkeina ja käteisvaroina	Osakkeina ja käteisvaroina	Osakkeina ja käteisvaroina	Osakkeina ja käteisvaroina	

Muutokset vuonna 2022	Osakeperusteinen kannustinjärjestelmä 2019–2021	Osakeperusteinen kannustinjärjestelmä 2020–2022	Osakeperusteinen kannustinjärjestelmä 2021–2023	Osakeperusteinen kannustinjärjestelmä 2022–2024	Yhteensä
Kauden alussa ulkona olleet	546 000	748 500	456 500	–	1 751 000
Myönnetyt	–	–	–	391 000	391 000
Menetetyt	-82 660	-64 000	-172 000	-128 500	-447 160
Kaudella toteutetut	-463 340	–	–	–	-463 340
Kauden lopussa ulkona olleet	–	684 500	284 500	262 500	1 231 500

LIITETIETO 29 Osakekohtainen tulos

Raportointikauden voitto

1 000 euroa	2022	2021
Raportointikauden voitto	-13 863	20 734

Osakkeiden lukumäärä

Keskimääräinen osakeantioikaistu osakemäärä ilman omia osakkeita	57 439 615	57 579 440
Keskimääräinen laimennettu osakeantioikaistu osakemäärä ilman omia osakkeita	57 533 196	58 023 347

Osakekohtainen tulos

euroa		
Laimentamaton	-0,24	0,36
Laimennettu	-0,24	0,36

Osakekohtaisen tuloksen laskenta

Osakekohtainen tulos on laskettu jakamalla emoyhtiön omistajille kuuluva osuus raportointikauden tuloksesta raportointikauden aikana ulkona olevien osakkeiden osakeantioikaistulla keskimääräisellä painotetulla lukumäärällä, jota laskettaessa on vähennetty konsernin hallussa kulloinkin olevat omat osakkeet.

Laskettaessa laimennettua osakekohtaista tulosta oikaisutaan osakemäärää osakeperusteisten kannustinjärjestelmien vaikutuksella.

LIITETIETO 30 Rahavirtalaskelman oikaisut

1 000 euroa

Liiketoiminnan rahavirran oikaisut

	2022	2021
Oikaisut raportointikauden voittoon		
Tuloverot	1 983	5 816
Rahoitustuotot ja -kulut	2 923	390
Poistot ja arvonalentumiset	23 245	20 092
Aineellisten käyttöomaisuushyödykkeiden ja aineettomien hyödykkeiden luovutusvoitot ja -tappiot	-30	4
Muut ei-rahavirtaperusteiset erät raportointikauden voitossa	-82	1 282
Yhteensä	28 037	27 585

LIITETIETO 31 Yrityksen johtohenkilöt

Johdon palkitseminen

Hallituksen palkkiot

maksuperusteisesti euroa	2022		2021	
	vuosipalkkio	kokouspalkkio	vuosipalkkio	kokouspalkkio
Jaakko Eskola, hallituksen puheenjohtaja	70 000	5 000	66 413	3 500
Andreas Ahlström, hallituksen varapuheenjohtaja	33 000	6 000	31 194	4 500
Björn Borgman	33 000	6 500	31 194	4 250
Nina Linander	43 000	9 500	41 257	5 500
Laura Raitio	33 000	6 000	31 194	4 500
Aaron Barsness 24.3.2022 lähtien	33 000	7 000	–	–
Sari Pajari-Sederholm 24.3.2022 saakka	–	–	31 194	3 750
Yhteensä	245 000	40 000	232 446	26 000

Suominen Oyj:n 24.3.2022 pidetty varsinainen yhtiökokous päätti, että hallituksen jäsenten vuosipalkkiosta 25 % suoritetaan Suominen Oyj:n osakkeina. Hallituksen jäsenille vuodelta 2022 osakkeina suoritettun palkkio-osuuden määrä oli yhteensä 18 585 osaketta. Osakkeet luovutettiin 16.5.2022 ja niiden luovutusarvo oli yhteensä 61 331 euroa.

Hallituksen jäsenillä ei ole eläkesopimuksia yhtiön kanssa. Ruotsin työeläkelainsäädännön mukaisesti ruotsalaisille hallituksen jäsenille maksetuista palkkioista on maksettava työeläkemaksut. Nämä eläkemaksut olivat 13 399 euroa (vuonna 2021 8 990 euroa).

Hallituksen jäsenillä ei ole erillisiä sopimuksia siltä varalta, että heidän toimikautensa päättyisi julkisen ostotarjouksen vuoksi.

Toimitusjohtajan työsuhde-etuudet

Klaus Korhonen, väliaikainen toimitusjohtaja, 30.11.2022 alkaen
maksuperusteisesti

euroa	2022
Palkat	19 371
Rahapalkat yhteensä	19 371
Luontoisedut	1 000
Yhteensä	20 371
Lakisääteiset eläkkeet	3 764

Klaus Korhonen, henkilöstö- ja lakiasiaintoimittaja, on toiminut väliaikaisena toimitusjohtajana 30.11.2022 alkaen. Väliaikainen toimitusjohtajuus päättyy, kun uusi toimitusjohtaja Tommi Björnman aloittaa. Väliaikaisen toimitusjohtajuuden aikana Klaus Korhonen saa korotettua peruspalkkaa, eikä muita erityisiä etuuksia ole annettu väliaikaisen toimitusjohtajuuden perusteella.

Petri Helsky, 30.11.2022 saakka
suoriteperusteisesti

euroa	2022	2021
Palkat	405 018	438 858
Maksetut tulospalkkiot	129 500	244 800
Maksetut osakepalkkiot	463 367	175 288
Irtisanomiskorvaukset (irtisanomisajan palkka ja irtisanomiskorvaus)	720 876	–
Arvioitu tulospalkkio vuodelta 2022	75 276	–
Arvioitu osakepalkkio vuodelta 2022	413 287	–
Rahapalkat yhteensä	2 207 324	858 946
Luontoisedut	26 542	18 235
Yhteensä	2 233 866	877 181
Lakisääteiset eläkkeet	156 565	112 794
Vapaaehtoiset eläkkeet	116 483	80 704

Luontoisedut sekä eläkkeet sisältävät myös irtisanomisajan palkkaan ja irtisanomiskorvaukseen perustuvat luontoisedut ja eläkkeet. Arvioitu tulospalkkio on arvio vuonna 2023 maksettavasta vuoden 2022 palkkiosta ja arvioitu osakepalkkio arvio vuonna 2023 maksettavaksi tulevasta

osakepalkkiosta. Yhteensä irtisanomiskorvaus luontoisetuineen ja eläkekuluineen on 833 tuhatta euroa.

Toimitusjohtaja Petri Helskyn kanssa oli tehty kirjallinen toimitusjohtajasopimus. Sopimuksen mukaan toimitusjohtajan irtisanomisaika oli 6 kuukautta. Yhtiön irtisanoessa toimitusjohtajalle maksetaan lisäksi 12 kuukauden palkkaa vastaava irtisanomiskorvaus. Toimitusjohtajalla oli maksuperusteinen lisäeläke, johon varattava summa oli 11,5 % toimitusjohtajan kyseisen vuoden työeläkelain mukaisesta palkasta. Toimitusjohtajalla ei ollut erillistä sopimusta siltä varalta, että hänen sopimuksensa päättyisi julkisen ostotarjouksen johdosta.

Muun johtoryhmän työsuhde-etuudet

maksuperusteisesti

euroa	2022	2021
Palkat	894 644	872 070
Maksetut tulospalkkiot	145 235	427 415
Osakepalkkiot	829 105	195 544
Rahapalkat yhteensä	1 868 984	1 495 029
Luontoisedut	78 424	70 179
Yhteensä	1 947 408	1 565 208
Lakisääteiset eläkkeet	130 898	159 430
Vapaaehtoiset eläkkeet	20 000	20 000

Johtoryhmän jäsenillä ei ole pääsääntöisesti muita kuin lakisääteisiä eläkejärjestelyitä. Yhdysvaltojen vapaaehtoiset eläkejärjestelyt on esitetty osana lakisääteisiä eläkejärjestelyjä. Muiden konsernin johtoryhmän jäsenien eläkeikä on normaalin paikallisen lainsäädännön mukainen.

Yksi Suominen osakeperusteisista kannustinjärjestelmistä päättyi ja osakkeet luovutettiin järjestelmän osallistujille helmikuussa. Toimitusjohtajalle luovutettiin 60 739 osaketta, ja osakkeiden sekä rahana maksettavan osuuden yhteissumma oli 463 tuhatta euroa. Muille johtoryhmän jäsenille luovutettiin yhteensä 116 755 osaketta. Osakkeiden ja rahana maksettavan osuuden yhteissumma oli 829 tuhatta euroa.

Johdon osakkeenomistus

kpl osakkeita

	31.12.2022	31.12.2021
Hallitus		
Jaakko Eskola, hallituksen puheenjohtaja	19 894	14 583
Andreas Ahlström, hallituksen varapuheenjohtaja	23 836	21 333
Björn Borgman	21 946	15 043
Nina Linander	23 778	20 516
Laura Raitio	23 836	21 333
Aaron Barsness 24.3.2022 lähtien	2 503	–
Sari Pajari-Sederholm 24.3.2022 saakka	–	10 554
Yhteensä	115 793	103 362
Yhteensä osakkeista ja äänistä	0,20 %	0,18 %

Johtoryhmä

Petri Helsky, toimitusjohtaja 30.11.2022 saakka	–	39 354
Klaus Korhonen, väliaikainen toimitusjohtaja, 30.11.2022 alkaen	36 592	19 352
Lynda Kelly	57 073	24 295
Markku Koivisto	36 482	18 641
Mimoun Saïm	65 502	34 447
Toni Tamminen	19 000	3 500
Yhteensä	214 649	139 589
Yhteensä osakkeista ja äänistä	0,37 %	0,24 %

Osakeperusteisista kannustinjärjestelmistä on kerrottu konsernitilinpäätöksen liitetiedossa 28. Jäljellä olevien osakeperusteisten kannustinjärjestelmien IFRS-standardien mukaiset kulujaksotukset ilman sosiaalikuluja olivat raportointikaudelta lähimpiin osalta 574 tuhatta euroa.

LIITETIETO 32 Vastuut ja ehdolliset velat

1 000 euroa

	2022	2021
Takaus- ja muut vastuut		
Takaukset omista sitoumuksista	3 102	3 495
Muut omat vastuut	16 755	24 713
Yhteensä	19 857	28 208
Muut vastuut		
Aineellisten käyttöomaisuushyödykkeiden hankintaa koskevat sopimukselliset sitoumukset	2 641	713
Alkamattomat vuokrasopimukset, joihin on sitouduttu	429	458
Yhteensä	3 069	1 171

Takaukset omista sitoumuksista ovat tavarantoimittajille annettuja vakuuksia.

Osa konsernin tytäryhtiöistä on antanut takauksen Suominen Oyj:n puolesta sen ulkoisten velkojen vakuudeksi. Takausten enimmäismäärä on maksamattoman velan ja korkokulujen yhteismäärä raportointikauden päättyessä.

Ei-purettavissa olevien operatiivisten vuokrasopimusten mukaisten vastaisten vähimmäisvuokrien erääntyminen on esitetty liitetiedossa 22.

Laatimisperiaatteet – vastuut ja ehdolliset velat

Ehdollinen velka on mahdollinen velvoite, jota ei ole kirjattu velaksi taseeseen, koska esimerkiksi sen olemassaolo ei vielä ole varmistunut eikä sen toteutuminen ole yhtiön määräysvallassa. Johto käyttää arvioita arvioidessaan ehdollisten velkojen määriä.

LIITETIETO 33 Raportointikauden jälkeiset tapahtumat

Suominen käynnistää neuvottelut koskien suunnitelmaa tuotannon pysyvistä lopettamisesta Italiassa

Suominen ilmoitti 10.1.2023 aloittavansa neuvottelut paikallisten ammattiliittojen kanssa koskien suunnitelmaa tuotannon lopettamisesta pysyvästi Mozzaten tehtaalla Italiassa. Suunnitelman mukaan tuotanto tehtaalla loppuisi vuoden 2023 toisella neljänneksellä. Neuvottelut käydään Italian lainsäädännön sekä sovellettavan kansallisen työehtosopimuksen mukaisesti ja ne pyritään saamaan päätökseen 90 päivän kuluessa. Mozzaten tehdas työllistää tällä hetkellä 92 henkilöä tuotanto- ja toimistotehtävissä.

Osakkeenomistajien nimitystoimikunnan ehdotukset Suomisen varsinaiselle yhtiökokoukselle 2023

Suominen ilmoitti 13.1.2023 osakkeenomistajien nimitystoimikunnan ehdotukset Suomisen varsinaiselle yhtiökokoukselle.

Suominen Oyj:n osakkeenomistajien nimitystoimikunta ehdottaa varsinaiselle yhtiökokoukselle, että hallituksen jäsenten lukumäärä pysyy ennallaan ja olisi kuusi (6).

Nimitystoimikunta ehdottaa varsinaiselle yhtiökokoukselle, että hallituksen jäseniksi valitaan uudelleen Andreas Ahlström, Aaron Barsness, Björn Borgman, Jaakko Eskola ja Nina Linander, ja että uudeksi hallituksen jäseneksi valitaan Laura Remes.

Hallituksen nykyisistä jäsenistä Laura Raitio on ilmoittanut, että hän ei ole enää käytettävissä hallituksen jäseniä valittaessa.

Laura Remes (s. 1980, diplomi-insinööri, Suomen kansalainen) toimii tällä hetkellä strategia- ja kehitysjohtajana UPM Fibresilla. Hän on toiminut useissa johtotehtävissä UPM:llä ja Nokialla.

Kaikki ehdokkaat ovat antaneet suostumuksensa tehtäviin. Kaikki ehdolla olevat henkilöt ovat riippumattomia yhtiöstä ja merkittävistä osakkeenomistajista lukuun ottamatta Andreas Ahlströmiä, joka toimii tällä hetkellä Ahlström Capital Oy:n sijoitusjohtajana. Suominen Oyj:n suurin osakkeenomistaja Ahlstrom Capital B.V. on Ahlström Capital Oy:n konserniyhtiö. Kaikkien ehdolle asetettujen henkilöiden hallitustyöskentelyn kannalta olennaiset tiedot on esitelty yhtiön internetsivuilla www.suominen.fi.

Nimitystoimikunta ehdottaa varsinaiselle yhtiökokoukselle, että hallituksen puheenjohtajaksi valittaisiin uudelleen vuorineuvos Jaakko Eskola.

Hallituksen jäsenten valintamenettelyn osalta nimitystoimikunta suosittaa, että osakkeenomistajat ottavat yhtiökokouksessa kantaa ehdotukseen yhtenä kokonaisuutena. Nimitystoimikunta on ehdotuksia tehdessään arvioinut, että hallituksen yksittäisten jäsen ehdokkaiden pätevyden lisäksi myös ehdotettavalla hallituksella kokonaisuutena on yhtiön kannalta paras mahdollinen osaaminen ja että hallituksen kokoonpano täyttää myös muut hallinnointikoodin pörssiyhtiölle asettamat vaatimukset.

Nimitystoimikunta ehdottaa, että hallituksen palkkiot pysyisivät ennallaan ja olisivat seuraavat: hallituksen puheenjohtajan vuosipalkkio 70 000 euroa ja hallituksen varapuheenjohtajan ja muiden jäsenten vuosipalkkio 33 000 euroa. Nimitystoimikunta ehdottaa myös, että tarkastusvaliokunnan puheenjohtajalle maksettava lisäkorvaus pysyisi ennallaan ja olisi 10 000 euroa.

Lisäksi nimitystoimikunta ehdottaa, että hallituksen jäsenille kustakin hallituksen ja valiokuntien kokouksesta maksettavat kokouspalkkiot pysyisivät ennallaan ja olisivat seuraavat: 500 euroa kokouksesta, joka pidetään hallituksen jäsenen kotimaassa, 1 000 euroa kokouksesta, joka pidetään muualla kuin hallituksen jäsenen kotimaassa ja 500 euroa jäsenen osallistuessa kokoukseen puhelimitse tai muulla sähköisellä välineellä. Päätöksistä, jotka tehdään kokousta pitämättä, ei makseta palkkiota.

Vuosipalkkioista 75 % maksetaan rahana ja 25 % Suominen Oyj:n osakkeina. Osakkeet luovutetaan hallituksen päätöksellä yhtiön hallussa olevista omista osakkeista kahden viikon kuluessa Suominen Oyj:n tammi–maaliskuun 2023 osavuositarkastuksen julkaisupäivästä.

Kulukorvaukset maksetaan yhtiön voimassa olevan matkustussäännön mukaisesti.

Väliaikainen talousjohtaja

Suominen ilmoitti 23.1.2023, että Sirpa Koskinen, VP, Group Controlling on nimitetty Suomisen väliaikaiseksi talousjohtajaksi 4.2.2023 alkaen. Koskinen on toiminut yhtiössä vuodesta 2015. Koskinen raportoi tehtävässään toimitusjohtajalle, mutta ei kuulu yhtiön johtoryhmään.

Aiemmin tiedotetun mukaisesti Suomisen nykyinen talousjohtaja Toni Tamminen jättää yhtiön. Hänen viimeinen työpäivänsä Suomisella on 3.2.2023.

Osakeperusteinen kannustinjärjestelmä 2023–2025

Suominen ilmoitti 3.2.2023, että Suominen Oyj:n hallitus hyväksyi kokouksessaan 2.2.2023 yrityksen johdolle ja avainhenkilöille uuden osakeperusteisen pitkän aikavälin kannustinjärjestelmän. Uuden kannustinjärjestelmän tavoitteena on yhdistää osakkeenomistajien sekä johdon ja avainhenkilöiden tavoitteet yhtiön arvon lisäämiseksi pitkällä aikavälillä, sitouttaa osallistujat yhtiöön ja tarjota heille kilpailukykyinen, yhtiön osakkeiden ansaitsemiseen ja kerryttämiseen perustuva palkkiojärjestelmä.

Uudessa osakepalkkiojärjestelmässä on yksi kolmivuotinen ansaintajakso, joka kattaa kalenterivuodet 2023–2025. Osakepalkkiojärjestelmän piirissä on noin 25 henkilöä mukaan lukien Suomisen toimitusjohtaja.

Hallitus on päättänyt, että ansaintajakson 2023–2025 perusteella mahdollisesti maksettavat palkkiot perustuvat osakkeen suhteelliseen kokonaistuottoon (Total Shareholder Return, TSR). Ansaintajakson 2023–2025 perusteella mahdollisesti maksettavien osakepalkkioiden kokonaisuus vastaa yhteensä enintään 793 500 Suominen Oyj:n osaketta, joka on bruttomäärä sisältäen osakepalkkioista aiheutuvat verot ja veronluonteiset maksut.

Hallitus on oikeutettu leikkaamaan kannustinjärjestelmän mukaisia palkkioita, mikäli hallituksen Suominen Oyj:n osakkeen pörssikurssille asettamat raja-arvot täyttyvät.

Jos kannustinjärjestelmän tavoitteet saavutetaan, palkkiot maksetaan ansaintajakson päättymistä seuraavan vuoden keväällä 2026. Ansaintajakson 2023–2025 mahdolliset palkkiot maksetaan osittain yhtiön osakkeina ja osittain rahana. Käteisvaroina maksettava osuus on tarkoitettu kattamaan palkkiosta aiheutuvat verot ja veroluonteiset maksut. Yhtiöllä on myös oikeus maksaa palkkio tietyissä tilanteissa kokonaisuudessaan rahana. Mikäli osallistujan työ- tai toimisuhte päättyy ennen palkkion maksamista, palkkiota ei pääsääntöisesti makseta.

Konsernin johtoryhmän jäsenen on omistettava puolet järjestelmän perusteella saamastaan netto-osakemäärästä, kunnes hänen osakeomistuksensa vastaa yhteensä puolta hänen vuotuisesta bruttopalkastaan. Suominen Oyj:n toimitusjohtajan on omistettava puolet järjestelmän perusteella saamastaan netto-osakemäärästä, kunnes hänen osakeomistuksensa vastaa yhteensä hänen yhden vuoden bruttovuosipalkkaansa. Tämä osakemäärä on omistettava niin kauan kuin osallistujan työ- tai toimisuhte konserniyhtiöön jatkuu.

Osakekohtaiset tunnusluvut

Osakekohtaiset tunnusluvut ovat osakeantioikaistuja.

	2022	2021	2020
Osakekohtainen tulos, euroa	-0,24	0,36	0,52
Osakekohtainen tulos, euroa, laimennettu	-0,24	0,36	0,52
Osakekohtainen liiketoiminnan rahavirta, euroa	0,24	0,19	0,99
Osakekohtainen oma pääoma, euroa	2,54	2,85	2,53
Hinta/osakekohtainen tulos (P/E)	-12,43	14,38	9,71
Osakekohtainen osinko ja pääoman palautus yhteensä, euroa*	0,10	0,20	0,20
Osinkosuhte, %	-41,4	55,5	38,2
Efektiiivinen osinkotuotto, %	3,33	3,86	3,94
Osakkeiden lukumäärä katsauskauden lopussa ilman omia osakkeita	57 480 727	57 293 235	57 568 341
Osakkeiden keskimääräinen lukumäärä ilman omia osakkeita	57 439 615	57 579 440	57 549 842
Osakkeiden keskimääräinen osakeantioikaistu lukumäärä ilman omia osakkeita	57 439 615	57 579 440	57 549 842
Osakekurssi raportointikauden lopussa, euroa	3,00	5,18	5,08
Alin osakekurssi raportointikaudella, euroa	2,36	4,25	2,00
Ylin osakekurssi raportointikaudella, euroa	5,27	6,41	5,36
Kaupankäyntivolyymilla painotettu keskimääräinen osakekurssi, euroa	3,57	5,48	4,29
Osakekannan markkina-arvo, milj. euroa	172,4	296,8	292,4
Vaihdettujen osakkeiden lukumäärä	10 902 032	17 714 203	12 937 753
Vaihdettujen osakkeiden lukumäärä, % keskimääräisestä osakemäärästä	19,0	30,8	22,5

* 2022 hallituksen ehdotus varsinaiselle yhtiökokoukselle.

Osakekohtaisten tunnuslukujen laskenta

Osakekohtaiset tunnusluvut ovat joko IFRS-tunnuslukuja (osakekohtainen tulos), Valtiovarainministeriön asetuksen edellyttämiä tunnuslukuja tai vaihtoehtoisia tunnuslukuja (osakekohtainen liiketoiminnan rahavirta).

Osakekohtainen tulos

$$\text{Laimentamaton osakekohtainen tulos (EPS)} = \frac{\text{Raportointikauden voitto}}{\text{Keskimääräinen osakeantioikaistu osakemäärä ilman omia osakkeita}}$$

$$\text{Laimennettu osakekohtainen tulos (EPS)} = \frac{\text{Raportointikauden voitto}}{\text{Keskimääräinen laimennettu osakeantioikaistu osakemäärä ilman omia osakkeita}}$$

Osakekohtaisen tuloksen laskemisesta on kerrottu liitetiedossa 29.

Osakekohtainen liiketoiminnan rahavirta

$$\text{Osakekohtainen liiketoiminnan rahavirta} = \frac{\text{Liiketoiminnan rahavirta}}{\text{Osakeantioikaistu osakemäärä raportointikauden lopussa ilman omia osakkeita}}$$

Viite		2022	2021
Konsernin rahavirtalaskelma	Liiketoiminnan rahavirta, tuhatta euroa	14 027	11 088
Liitetieto 13	Osakeantioikaistu osakemäärä raportointikauden lopussa ilman omia osakkeita	57 480 727	57 293 235
	Osakekohtainen liiketoiminnan rahavirta, euroa	0,24	0,19

Osakekohtainen oma pääoma

$$\text{Osakekohtainen oma pääoma} = \frac{\text{Emoyhtiön omistajille kuuluva oma pääoma yhteensä}}{\text{Osakeantioikaistu osakemäärä raportointikauden lopussa ilman omia osakkeita}}$$

Viite		2022	2021
Konsernin tase	Emoyhtiön omistajille kuuluva oma pääoma yhteensä, tuhatta euroa	145 916	163 199
Liitetieto 13	Osakeantioikaistu osakemäärä raportointikauden lopussa ilman omia osakkeita	57 480 727	57 293 235
	Osakekohtainen oma pääoma, euroa	2,54	2,85

Osinkosuhte, %

$$\text{Osinkosuhte, \%} = \frac{\text{Osakekohtainen osinko ja pääoman palautus x 100}}{\text{Laimentamaton osakekohtainen tulos}}$$

Viite		2022	2021
Hallituksen ehdotus	Osakekohtainen osinko ja pääoman palautus x 100	10,00	20,00
Liitetieto 29	Laimentamaton osakekohtainen tulos, euroa	-0,24	0,36
	Osinkosuhte / pääoman palautussuhde, %	-41,4	55,5

Efektiiivinen osinkotuotto, %

$$\text{Efektiiivinen osinkotuotto, \%} = \frac{\text{Osakekohtainen osinko ja pääoman palautus x 100}}{\text{Raportointikauden viimeinen pörssikurssi}}$$

Viite		2022	2021
	Osakekohtainen osinko ja pääoman palautus x 100	10,00	20,00
Liitetieto 13	Raportointikauden viimeinen pörssikurssi, euroa	3,00	5,18
	Efektiiivinen osinkotuotto, %	3,33	3,86

Hinta / osakekohtainen tulos (P/E)

$$\text{Hinta / osakekohtainen tulos (P/E)} = \frac{\text{Raportointikauden viimeinen pörssikurssi}}{\text{Laimentamaton osakekohtainen tulos}}$$

Viite		2022	2021
Liitetieto 13	Raportointikauden viimeinen pörssikurssi, euroa	3,00	5,18
Liitetieto 29	Laimentamaton osakekohtainen tulos, euroa	-0,24	0,36
	Hinta / osakekohtainen tulos (P/E)	-12,43	14,38

Osakekannan markkina-arvo

$$\text{Osakekannan markkina-arvo} = \text{Osakkeiden lukumäärä raportointikauden lopussa ilman omia osakkeita} \times \text{raportointikauden viimeinen pörssikurssi}$$

Viite		2022	2021
Liitetieto 13	Osakkeiden lukumäärä raportointikauden lopussa ilman omia osakkeita	57 480 727	57 293 235
Liitetieto 13	Raportointikauden viimeinen pörssikurssi, euroa	3,00	5,18
	Osakekannan markkina-arvo, milj. euroa	172,4	296,8

Osakkeiden vaihto

Osakkeiden vaihto = Kauden aikana vaihdettujen osakkeiden lukumäärän suhteellinen osuus keskimääräisestä osakemäärästä ilman omia osakkeita

Viite		2022	2021
Liitetieto 13	Vaihdettujen osakkeiden lukumäärä raportointikaudella	10 902 032	17 714 203
Liitetieto 13	Osakkeiden keskimääräinen lukumäärä ilman omia osakkeita	57 439 615	57 579 440
	Osakkeiden vaihto, %	19,0	30,8

Emoyhtiön tilinpäätös (FAS)

Tuloslaskelma

euroa

	Liitetieto	1.1.–31.12.2022	1.1.–31.12.2021
Liikevaihto		22 609 754,41	25 868 798,97
Hankinnan ja valmistuksen kulut		-3 379 969,90	-3 211 044,11
Bruttokate		19 229 784,51	22 657 754,86
Liiketoiminnan muut tuotot	2	667 272,92	2 556 411,03
Myyntin ja markkinoinnin kulut		-1 624 546,96	-1 581 853,64
Tutkimus ja kehitys		-1 090 526,00	-1 173 038,63
Hallinnon kulut		-10 394 842,92	-8 417 823,66
Liiketoiminnan muut kulut	2	-8 278 073,95	-6 903 938,45
Liikevoitto		-1 490 932,40	7 137 511,51
Rahoitustuotot	6	15 715 322,88	18 942 012,57
Rahoituskulut	6	-4 646 671,96	-4 589 552,37
Rahoitustuotot ja -kulut yhteensä		11 068 650,92	14 352 460,20
Voitto ennen tilinpäätössiirtoja ja veroja		9 577 718,52	21 489 971,71
Poistoeron muutos	7	-259 932,91	72 791,99
Konserniavustukset	7	–	-5 180 000,00
Tuloverot	8	-1 329 361,33	-1 134 956,19
Tilikauden voitto		7 988 424,28	15 247 807,51

Tase

euroa

	Liitetieto	31.12.2022	31.12.2021
VASTAAVAA			
Pysyvät vastaavat			
Aineettomat hyödykkeet	5,9	7 636 768,63	10 058 923,82
Aineelliset hyödykkeet	5,10	458 557,01	93 215,13
Sijoitukset			
Osuudet saman konsernin yrityksissä	11	113 363 783,56	113 363 783,56
Muut sijoitukset	11	192,06	192,06
Lainasaamiset			
Lainasaamiset konserniyhtiöiltä	12	69 941 308,83	21 654 800,08
Muut pitkäaikaiset saamiset	12	–	23 546,34
Pysyvät vastaavat yhteensä		191 400 610,09	145 194 460,99
Vaihtuvat vastaavat			
Lainasaamiset			
Lainasaamiset konserniyhtiöiltä	12	23 718 266,50	55 971 974,35
Myyntisaamiset	12	105 462,35	88 000,82
Muut lyhytaikaiset saamiset	12	2 108 867,98	2 812 004,99
Rahavarat		42 440 580,46	95 871 771,17
Vaihtuvat vastaavat yhteensä		68 373 177,29	154 743 751,33
VASTAAVAA YHTEENSÄ		259 773 787,38	299 938 212,32

euroa

	Liitetieto	31.12.2022	31.12.2021
VASTATTAVAA			
Oma pääoma			
Osakepääoma	14	11 860 056,00	11 860 056,00
Ylikurssirahasto		24 680 587,83	24 680 587,83
Sijoitetun vapaan oman pääoman rahasto		75 692 335,90	75 692 335,90
Kertyneet voittovarot		8 100 011,71	4 696 674,12
Tilikauden voitto		7 988 424,28	15 247 807,51
Oma pääoma yhteensä	13	128 321 415,72	132 177 461,36
Tilinpäätössiirtojen kertymä			
Poistoero		1 276 120,95	1 016 188,04
Vieras pääoma			
Pitkäaikainen vieras pääoma			
Korolliset velat			
Joukkovelkakirjalainat	15	50 000 000,00	50 000 000,00
Pitkäaikainen vieras pääoma yhteensä		50 000 000,00	50 000 000,00
Lyhytaikainen vieras pääoma			
Korolliset velat			
Joukkovelkakirjalainat	15	–	85 000 000,00
Lainat rahoituslaitoksilta	15	40 000 000,00	–
Lainat konserniyhtiöiltä	15	36 205 336,41	22 872 040,16
Ostovelat ja muut lyhytaikaiset velat	16	3 970 914,30	8 872 522,76
Lyhytaikainen vieras pääoma yhteensä		80 176 250,71	116 744 562,92
Vieras pääoma yhteensä		130 176 250,71	166 744 562,92
VASTATTAVAA YHTEENSÄ		259 773 787,38	299 938 212,32

Rahoituslaskelma

1 000 euroa

	Liitetieto	1.1.–31.12.2022	1.1.–31.12.2021
Liiketoiminnan rahavirta			
Tilikauden voitto		7 988	15 248
Oikaisut tilikauden voittoon:	19	-6 626	-7 202
Liiketoiminnan rahavirta ennen nettokäyttöpääoman muutosta		1 363	8 046
Myynti- ja muiden saamisten lisäys (-) tai vähennys (+)		18	-87
Korottomien lyhytaikaisten velkojen lisäys (+) tai vähennys (-)		1 124	-553
Liiketoiminnan rahavirta ennen maksettuja rahoituseriä ja veroja		2 504	7 406
Maksetut ja saadut korot ja muut rahoituserät		4 894	2 066
Maksettu konserniavustus		-5 180	-3 158
Maksetut välittömät verot		-2 114	-696
Liiketoiminnan rahavirta		104	5 618
Investointien rahavirta			
Investoinnit	9,10	-794	-106
Osakkeiden myyntituotot		-	2 170
Osinkotuotot tytäryhtiöiltä	6	4 113	6 569
Investointien rahavirta		3 318	8 633
Rahoituksen rahavirta			
Pitkäaikaisten korollisten velkojen muutos	15	-85 000	50 000
Joukkovelkakirjalainojen liikkeellelaskukulut		-	-939
Lyhytaikaisten korollisten velkojen muutos	15	52 718	-10 409
Pitkäaikaisten lainasaamisten muutos		-15 238	-22
Lyhytaikaisten lainasaamisten muutos		-788	54
Omien osakkeiden hankinta		-379	-1 612
Osingonjako ja pääoman palautus	13	-11 492	-11 520
Rahoituksen rahavirta		-60 179	25 553
Rahavarojen muutos		-56 757	39 803
Rahavarat 1.1.		95 872	52 642
Rahavarojen kurssiero		3 326	3 427
Rahavarojen muutos		-56 757	39 803
Rahavarat 31.12.		42 441	95 872

LIITETIETO 1 Tilinpäätöksen laatimisperiaatteet

Suominen Oyj on suomalainen julkinen osakeyhtiö, jonka osakkeet noteerataan Nasdaq Helsinki Oy:n keskiuurissa yhtiöissä ja jonka kotipaikka on Helsinki (Karvaamokuja 2 B, 00380 Helsinki). Suominen Oyj on Suominen-konsernin emoyhtiö.

Suominen Oyj:n erillistilinpäätös on laadittu Suomen kirjanpitolakia, kirjanpitoasetusta sekä muita tilinpäätöstä koskevia lakeja ja ohjeita noudattaen. Suominen-konsernin laatimisperiaatteet on laadittu noudattaen kansainvälisiä tilinpäätösstandardeja (IFRS), ja Suominen Oyj noudattaa konsernin tilinpäätöksen laatimisperiaatteita siltä osin kuin se on mahdollista suomalaisen tilinpäätöskäytännön mukaan. Konsernitilinpäätöksen laatimisperiaatteet on esitetty konsernitilinpäätöksessä.

Erot Suominen Oyj:n erillistilinpäätöksen ja konsernitilinpäätöksen laatimisperiaatteissa on esitetty alla.

Liikevaihto

Liikevaihto muodostuu konsernipalveluiden myynnistä ja rojalituotoista.

Rahoitusvarat ja -velat ja johdannaisinstrumentit

Rahoitusvarat ja -velat on kirjattu johdannaisinstrumentteja lukuun ottamatta alkuperäiseen hankintamenoonsa tai alkuperäiseen hankintameroon vähennettynä arvonalentumisilla. Johdannaiset kirjataan käypiin arvoihin. Valuuttajohdannaiset, siltä osin kuin ne eivät suojaa rahoituseriä tai ole muuten luonteeltaan rahoituseriä, kirjataan liiketoiminnan muihin tuottoihin ja kuluihin. Mikäli johdannaisinstrumenttiin sovelletaan IFRS 9 -standardin mukaisesti suojauslaskentaa, kirjataan johdannaisten käyvän arvon muutosten tehokas osuus oman pääoman arvonnmuutosrahastoon. Johdannaisten arvostusmenetelmistä sekä suojauslaskennasta on kerrottu tarkemmin konsernitilinpäätöksen liitetiedossa 17.

Vuokrasopimukset

Vuokramaksut on käsitelty vuokrakuluina. Maksamattomat vuokravastuut on esitetty tilinpäätöksessä vastuissa.

Joukkovelkakirjalainat

Joukkovelkakirjalainat esitetään taseessa nimellisarvoon, ja jaksotetut transaktiokulut on kirjattu siirtosaamisiin.

Poistoero

Emoyhtiön erillistilinpäätöksessä poistoeron muutos esitetään erillisenä eränä tuloslaskelmassa ja kertynyt poistoero omana eränään taseessa.

Konserniavustukset

Annetut konserniavustukset on esitetty tilinpäätössiirtoina.

LIITETIETO 2 Liiketoiminnan muut tuotot ja kulut

1 000 euroa

	1.1.–31.12.2022	1.1.–31.12.2021
Liiketoiminnan muut tuotot		
Voitot osakkeiden myynneistä	–	2 150
Saadut avustukset ja tuet	302	172
Muut tuotot	366	235
Yhteensä	667	2 556
Liiketoiminnan muut kulut		
Palveluostot konserniyhtiöiltä	-7 895	-6 643
Tappiot valuuttajohdannaisista	-373	-203
Muut kulut	-10	-58
Yhteensä	-8 278	-6 904

LIITETIETO 3 Henkilöstökulut

1 000 euroa

	1.1.–31.12.2022	1.1.–31.12.2021
Palkat ja palkkiot	-4 573	-3 436
Eläkekulut	-717	-625
Muut henkilöstösivukulut	-175	-156
Yhteensä	-5 465	-4 216
Henkilöstö keskimäärin	31	32
Henkilöstö kauden lopussa	33	31

Johdon palkat ja palkkiot

Johdon palkitsemisesta on kerrottu konsernitiilinpäätöksen liitetiedossa 31.

LIITETIETO 4 Tilintarkastajien palkkiot

1 000 euroa

	1.1.–31.12.2022	1.1.–31.12.2021
Tilintarkastus	-133	-121
Veroneuvonta	-15	–
Muut palvelut	-10	-32
Yhteensä	-158	-154

Konsernin ja emoyhtiön päävastuullisena tilintarkastajana on toiminut Ernst & Young Oy (EY) vuoden 2015 varsinaisesta yhtiökokouksesta lähtien.

LIITETIETO 5 Poistot ja arvonalentumiset

1 000 euroa

	1.1.–31.12.2022	1.1.–31.12.2021
Toimintokohtaiset poistot ja arvonalentumiset		
Hankinnan ja valmistuksen kulut	-1 056	-1 034
Myyntin ja markkinoinnin kulut	-470	-481
Tutkimus ja kehitys	-134	-171
Hallinnon kulut	-1 204	-1 206
Yhteensä	-2 865	-2 892
Poistot ja arvonalentumiset hyödykeryhmittäin		
Koneet ja kalusto	-39	-38
Aineettomat oikeudet	-2 827	-2 854
Yhteensä	-2 865	-2 892

LIITETIETO 6 Rahoitustuotot ja -kulut

1 000 euroa

	1.1.–31.12.2022	1.1.–31.12.2021
Korkotuotot konserniyrityksiltä	5 438	4 758
Korkotuotot muilta	255	163
Osinkotuotot konserniyrityksiltä	4 113	6 569
Muut rahoitustuotot konserniyrityksiltä	100	72
Valuuttakurssierot (netto)	5 809	5 533
Korkokulut konserniyrityksille	-72	0
Korkokulut muille	-2 857	-2 801
Rahoitusvarojen arvonalentuminen ja käyvän arvon muutos	-	1 847
Muut rahoituskulut muille	-1 718	-1 788
Yhteensä	11 069	14 352

LIITETIETO 7 Tilinpäätössiirrot

1 000 euroa

	1.1.–31.12.2022	1.1.–31.12.2021
Poistoeron lisäys (-) tai vähennys (+)	-260	73
Annetut konserniavustukset	-	-5 180
Yhteensä	-260	-5 107

LIITETIETO 8 Tuloverot

1 000 euroa

	1.1.–31.12.2022	1.1.–31.12.2021
Tilikauden tuloverot	-1 351	-1 363
Lähdeverot ja muut välittömät verot	-3	228
Edellisten tilikausien tuloverot	24	0
Yhteensä	-1 329	-1 135

LIITETIETO 9 Aineettomat hyödykkeet

1 000 euroa

	Aineettomat oikeudet	Ennakkomaksut ja keskeneräiset hankinnat	Yhteensä 2022	Yhteensä 2021
Hankintameno 1.1.	30 721	–	30 721	30 630
Lisäykset	76	329	404	90
Vähennykset ja myynnit	-9 560	–	-9 560	–
Siirrot erien välillä	329	-329	–	–
Hankintameno 31.12.	21 565	–	21 565	30 721
Kertyneet poistot 1.1.	-20 662	–	-20 662	-17 807
Tilikauden poistot	-2 827	–	-2 827	-2 854
Vähennysten poistot	9 560	–	9 560	–
Kertyneet poistot 31.12.	-13 928	–	-13 928	-20 662
Kirjanpitoarvo 31.12.	7 637	–	7 637	10 059

LIITETIETO 10 Aineelliset hyödykkeet

1 000 euroa

	Maa- ja vesialueet	Koneet ja kalusto	Muut aineelliset hyödykkeet	Ennakkomaksut ja keskeneräiset hankinnat	Yhteensä 2022	Yhteensä 2021
Hankintameno 1.1.	0	441	31	–	472	465
Lisäykset	–	24	–	380	404	19
Vähennykset ja myynnit	–	-200	–	–	-200	-12
Siirrot erien välillä	–	20	–	-20	–	–
Hankintameno 31.12.	0	285	31	360	676	472
Kertyneet poistot 1.1.	–	-371	-7	–	-378	-352
Tilikauden poistot	–	-35	-3	–	-39	-38
Vähennysten poistot	–	200	–	–	200	12
Kertyneet poistot 31.12.	–	-207	-11	–	-217	-378
Kirjanpitoarvo 31.12.	0	78	20	360	459	93

LIITETIETO 11 Sijoitukset

1 000 euroa

	Osakkeet konserniyrityksissä	Muut sijoitukset	Yhteensä 2022	Yhteensä 2021
Kirjanpitoarvo 1.1.	113 364	0	113 364	113 384
Vähennykset	–	–	–	-20
Kirjanpitoarvo 31.12.	113 364	0	113 364	113 364

Konserniyrityksistä on kerrottu konsernitilinpäätöksen liitetiedossa 8.

	Osuus yhtiön osakkeista ja äänimäärästä, %	Osakkeiden määrä, kpl	Osakkeiden nimellisarvo, 1 000 euroa	Osakkeiden kirjanpitoarvo, 1 000 euroa	Yhtiön oman pääoman määrä, 1 000 euroa	Viimeksi laaditun tilinpäätöksen osoittama voitto/tappio, 1 000 euroa
Kiinteistö Oy Killinpolku, Virrat	25,0	1	8	0	-26	-21

LIITETIETO 12 Saamiset

1 000 euroa

	31.12.2022	31.12.2021
Pitkäaikaiset saamiset		
Annetut vuokravakuudet	–	24
Pitkäaikaiset saamiset yhteensä	–	24
Pitkäaikaiset saamiset saman konsernin yrityksiltä		
Korolliset saamiset	69 941	21 655
Yhteensä	69 941	21 655
Muut pitkäaikaiset saamiset yhteensä	69 941	21 678
Muut saamiset	82	71
Siirtosaamiset		
Verosaamiset	407	237
Lainojen järjestelypalkkiot	1 025	1 884
Kulujaksotukset	595	618
Realisoitumaton voitto valuuttajohdannaisista	–	2
Siirtosaamiset yhteensä	2 027	2 741
Lyhytaikaiset saamiset saman konsernin yrityksiltä		
Myyntisaamiset	105	88
Korolliset saamiset	23 718	55 972
Yhteensä	23 824	56 060
Muut lyhytaikaiset saamiset yhteensä	25 933	58 872

LIITETIETO 13 Oma pääoma

1 000 euroa

	31.12.2022	31.12.2021
Osakepääoma 1.1. ja 31.12.	11 860	11 860
Ylikurssirahasto 1.1. ja 31.12.	24 681	24 681
Sijoitetun vapaan oman pääoman rahasto 1.1.	75 692	81 361
Pääoman palautus	-	-5 760
Omien osakkeiden luovutus	-	90
Maksamattomat pääoman palautukset	-	0
Sijoitetun vapaan oman pääoman rahasto 31.12.	75 692	75 692
Kertyneet voittovarot 1.1.	19 944	12 095
Osingonjako	-11 492	-5 760
Maksamattomat osingot	-	1
Omien osakkeiden hankinta	-352	-1 640
Kertyneet voittovarot 31.12.	8 100	4 697
Tilikauden voitto	7 988	15 248
Oma pääoma 31.12.	128 321	132 177
Jakokelpoiset varat		
euroa	31.12.2022	
Kertyneet voittovarot 31.12.	8 100 012	
Sijoitetun vapaan oman pääoman rahasto 31.12.	75 692 336	
Tilikauden voitto	7 988 424	
Jakokelpoiset varat	91 780 772	
Osingonjakokelpoiset varat		
euroa		
Kertyneet voittovarot 31.12.	8 100 012	
Tilikauden voitto	7 988 424	
Osingonjakokelpoiset varat	16 088 436	

LIITETIETO 14 Osakepääoma

Osakepääomasta ja osakkeista on kerrottu konsernitilinpäätöksen liitetiedossa 13.

LIITETIETO 15 Korolliset velat

1 000 euroa

	31.12.2022	31.12.2021
Pitkäaikaiset korolliset velat		
Joukkovelkakirjalainat	50 000	50 000
Pitkäaikaiset korolliset velat yhteensä	50 000	50 000
Lyhytaikaiset korolliset velat		
Joukkovelkakirjalainat	–	85 000
Lainat rahoituslaitoksilta	40 000	–
Lainat konserniyrityksiltä	36 205	22 872
Lyhytaikaiset korolliset velat yhteensä	76 205	107 872
Korolliset velat yhteensä	126 205	157 872

Pitkäaikaisten ulkoisten korollisten velkojen lyhennykset

	2023	2024	2025	2026	2027
Joukkovelkakirjalaina	–	–	–	–	50 000

LIITETIETO 16 Korottomat velat

1 000 euroa

	31.12.2022	31.12.2021
Lyhytaikaiset korottomat velat		
Ostovelat	1 132	796
Tuloverovelat	–	616
Muut lyhytaikaiset velat	141	198
Lyhytaikaiset korottomat velat yhteensä	1 273	1 609
Siirtovelat		
Korkojaksotukset	734	935
Jaksotetut palkka- ja sosiaalikulut	1 661	986
Muut jaksotetut kulut	302	163
Siirtovelat yhteensä	2 697	2 083
Velat saman konsernin yrityksille		
Muut velat saman konsernin yrityksille	–	5 180
Yhteensä	–	5 180
Lyhytaikaiset korottomat velat yhteensä	3 971	8 873

LIITETIETO 17 Vastuut

1 000 euroa

	31.12.2022	31.12.2021
Takaukset		
Konserniyhtiöiden puolesta	13 855	14 082
Omasta puolesta	28	28
Yhteensä	13 883	14 110

Takaukset konserniyhtiöiden puolesta ovat tavaran toimittajille ja vuokranantajille annettuja vakuuksia.

Vuokra- ja leasingvastuut

Seuraavana vuonna erääntyvät vuokrat	169	304
Myöhemminä vuosina erääntyvät vuokrat	57	198
Yhteensä	227	503

LIITETIETO 18 Johdannaisinstrumentit

1 000 euroa

Johdannaisinstrumenttien nimellisarvot ja käyvät arvot	31.12.2022		31.12.2021	
	Nimellisarvo	Käypä arvo	Nimellisarvo	Käypä arvo
Valuuttatermiinit				
Ulkoiset	-	-	1 960	-14

LIITETIETO 19 Rahoituslaskelman oikaisut

1 000 euroa

	1.1.–31.12.2022	1.1.–31.12.2021
Oikaisut tilikauden voittoon / tappioon:		
Poistoeron muutos	260	-73
Konserniavustukset	-	5 180
Rahoitustuotot ja -kulut	-11 069	-14 352
Verot	1 329	1 135
Poistot	2 865	2 892
Osakkeiden myyntituotot	-	-2 150
Muut ei-rahavirtaperusteiset erät tilikauden voitossa	-12	166
Oikaisut tilikauden voittoon yhteensä	-6 626	-7 202

Hallituksen voitonjakoehdotus

Suominen-konsernin emoyhtiön Suominen Oyj:n voitto tilikaudelta 1.1.–31.12.2022 oli 7 988 424,28 euroa, ja osingonjakokelpoiset varat, sisältäen tilikauden voiton, olivat 16 088 436 euroa. Jakokelpoiset varat olivat 91 780 772 euroa.

Hallitus ehdottaa, että 31.12.2022 päättyneeltä tilikaudelta jaetaan osinkoa 0,10 euroa osakkeelta ja että tilikauden voitto siirretään kertyneisiin voittovaroihin.

2.2.2023 yhtiöllä oli liikkeelle laskettuja osakkeita ilman omia osakkeita 57 480 727 kappaletta. Tällä osakemäärällä kokonaisosinko olisi 5 748 072,70 euroa.

Tilikauden päättymisen jälkeen yhtiön taloudellisessa asemassa ei ole tapahtunut olennaisia muutoksia.

Helsingissä 2.2.2023

Jaakko Eskola
Hallituksen puheenjohtaja

Andreas Ahlström

Björn Borgman

Aaron Barsness

Nina Linander

Laura Raitio

Klaus Korhonen
Toimitusjohtaja

Tilintarkastuskertomus

Suominen Oyj:n yhtiökokoukselle

Tilinpäätöksen tilintarkastus

Lausunto

Olemme tilintarkastaneet Suominen Oyj:n (y-tunnus 1680141-9) tilinpäätöksen tilikaudelta 1.1.–31.12.2022. Tilinpäätös sisältää konsernin taseen, tuloslaskelman, laajan tuloslaskelman, laskelman oman pääoman muutoksista, rahavirtalaskelman ja liitetiedot, mukaan lukien yhteenveto merkittävimmistä tilinpäätöksen laatimisperiaatteista, sekä emoyhtiön taseen, tuloslaskelman, rahoituslaskelman ja liitetiedot.

Lausuntonamme esitämme, että

- konsernitilinpäätös antaa oikean ja riittävän kuvan konsernin taloudellisesta asemasta sekä sen toiminnan tuloksesta ja rahavirroista EU:ssa käyttöön hyväksytyjen kansainvälisten tilinpäätösstandardien (IFRS) mukaisesti,
- tilinpäätös antaa oikean ja riittävän kuvan emoyhtiön toiminnan tuloksesta ja taloudellisesta asemasta Suomessa voimassa olevien tilinpäätöksen laatimista koskevien säännösten mukaisesti ja täyttää lakisääteiset vaatimukset.

Lausuntomme on ristiriidaton tarkastusvaliokunnalle annetun lisäraportin kanssa.

Lausunnon perustelut

Olemme suorittaneet tilintarkastuksen Suomessa noudatettavan hyvän tilintarkastustavan mukaisesti. Hyvän tilintarkastustavan mukaisia velvollisuuksiimme kuvataan tarkemmin kohdassa Tilintarkastajan velvollisuudet tilinpäätöksen tilintarkastuksessa.

Olemme riippumattomia emoyhtiöstä ja konserniyrityksistä niiden Suomessa noudatettavien eettisten vaatimusten mukaisesti, jotka koskevat suorittamaamme tilintarkastusta ja olemme täyttäneet muut näiden vaatimusten mukaiset eettiset velvollisuutemme.

Emoyhtiölle ja konserniyrityksille suorittamamme muut kuin tilintarkastuspalvelut ovat parhaan tietomme ja käsi-

tyksemme mukaan olleet Suomessa noudatettavien, näitä palveluja koskevien säännösten mukaisia, emmekä ole suorittaneet EU-asetuksen 537/2014 5. artiklan 1 kohdassa tarkoitettuja kiellettyjä palveluja. Suorittamamme muut kuin tilintarkastuspalvelut on esitetty konsernitilinpäätöksen liitetiedossa 23 sekä emoyhtiön liitetiedossa 4.

Käsityksemme mukaan olemme hankkineet lausuntomme perustaksi tarpeellisen määrän tarkoitukseen soveltuvaa tilintarkastusevidenssiä.

Tilintarkastuksen kannalta keskeiset seikat

Tilintarkastuksen kannalta keskeiset seikat ovat seikkoja, jotka ammatillisen harkintamme mukaan ovat olleet merkittävimpiä tarkastuksen kohteena olevan tilikauden tilintarkastuksessa. Nämä seikat on otettu huomioon tilinpäätökseen kokonaisuutena kohdistuneessa tilintarkastusessamme sekä laatiessamme siitä annettavaa lausuntoa, emmekä anna näistä seikoista erillistä lausuntoa.

Olemme täyttäneet kohdassa Tilintarkastajan velvollisuudet tilinpäätöksen tilintarkastuksessa kuvatut velvollisuutemme tilinpäätöksen tilintarkastuksessa mukaan lukien näihin seikkoihin liittyvät velvoitteemme. Tämän mukaisesti suoritimme suunnittelemaamme tilintarkastustoimenpiteet, jotka kohdistuivat arviomme mukaisesti riskeihin, jotka voivat johtaa tilinpäätöksen olennaiseen virheellisyyteen. Suorittamamme tilintarkastustoimenpiteet, jotka kohdistuivat myös alla mainittuihin seikkoihin, ovat olleet perustana oheista tilinpäätöstä koskevalle lausunnillemme.

Olemme ottaneet tilintarkastuksessa huomioon riskin siitä, että johto sivuuttaa kontrolleja. Tähän on sisällytetty arviointi siitä, onko viitteitä sellaisesta johdon tarkoitushakuisesta suhtautumisesta, josta aiheutuu väärinkäytöksestä johtuvan olennaisen virheellisuuden riski.

TILINTARKASTUKSEN KANNALTA KESKEINEN SEIKKA**MITEN SEIKKAA KÄSITELTIIN TILINTARKASTUKSESSA****Myyntituottojen tuloutus**

Viittaamme konsernitilinpäätöksen liitetietoon 19

Suominen-konsernin myyntituotot koostuvat kokonaan kuitukankaiden myynneistä asiakkaille. Myyntituotot asiakassopimuksista kirjataan tietynä hetkenä, kun tuotettiin liittyvä määräysvalta on siirtynyt ostajalle, tyypillisesti hetkellä, jolloin tuotteet lähtevät Suominen-tehtaalta.

Liikevaihto on konsernissa käytetty keskeinen suorituskyvyn mittari, mikä saattaa luoda kannustimen myyntituottojen ennenaikaiselle tuloutukselle.

Myyntituottojen tuloutus oli tilintarkastuksen kannalta keskeinen seikka sekä EU-asetuksen 537/2014 10. artiklan 2c kohdassa tarkoitettu merkittävä olennaisen virheellisuuden riski johtuen tuottojen oikea-aikaiseen kirjaamiseen (katko) liittyvästä riskistä.

Tilintarkastustoimenpiteemme, joissa on huomioitu riski olennaisesta virheellisyydestä myyntituottojen tuloutuksessa, sisälsivät muun muassa:

- konsernin laskentaperiaatteiden asianmukaisuuden arvioinnin myyntituottojen tuloutuksen osalta ja vertailun sovellettaviin laskentastandardeihin;
- myyntituottojen kirjaamisprosessin arvioinnin sisältäen sisäisten kontrollien testauksen soveltuvin osin;
- ulkopuolisten vahvistusten hankkimisen myyntisaamisista sekä tilinpäätöspäivän jälkeen seuraavalle kaudelle kirjattujen hyvityslaskujen analysoinnin;
- myyntituottojen testaamisen pistokokein sekä analyttisten aineistotarkastustoimenpiteiden muodossa sisältäen myynnin katkon testaamisen ja;
- liitetietojen arvioinnin myyntituottojen osalta.

Tilinpäätöstä koskevat hallituksen ja toimitusjohtajan velvollisuudet

Hallitus ja toimitusjohtaja vastaavat tilinpäätöksen laatimisesta siten, että konsernitilinpäätös antaa oikean ja riittävän kuvan EU:ssa käyttöön hyväksytyjen kansainvälisten tilinpäätösstandardien (IFRS) mukaisesti ja siten, että tilinpäätös antaa oikean ja riittävän kuvan Suomessa voimassa olevien tilinpäätöksen laatimista koskevien säännösten mukaisesti ja täyttää lakisääteiset vaatimukset. Hallitus ja toimitusjohtaja vastaavat myös sellaisesta sisäisestä valvonnasta, jonka ne katsovat tarpeelliseksi voidakseen laatia tilinpäätöksen, jossa ei ole väärinkäytöksestä tai virheestä johtuvaa olennaista virheellisyttä.

Hallitus ja toimitusjohtaja ovat tilinpäätöstä laatiessaan velvollisia arvioimaan emoyhtiön ja konsernin kykyä jatkaa toimintaansa ja soveltuviissa tapauksissa esittämään seikat, jotka liittyvät toiminnan jatkuvuuteen ja siihen, että tilinpäätös on laadittu toiminnan jatkuvuuteen perustuen. Tilinpäätös laaditaan toiminnan jatkuvuuteen perustuen, paitsi jos emoyhtiö tai konserni aiotaan purkaa tai toiminta lakkauttaa tai ei ole muuta realistista vaihtoehtoa kuin tehdä niin.

Tilintarkastajan velvollisuudet tilinpäätöksen tilintarkastuksessa

Tavoitteenamme on hankkia kohtuullinen varmuus siitä, onko tilinpäätöksessä kokonaisuutena väärinkäytöksestä tai virheestä johtuvaa olennaista virheellisyttä, sekä antaa tilintarkastuskertomus, joka sisältää lausuntomme. Kohtuullinen varmuus on korkea varmuustaso, mutta se ei ole tae siitä, että olennainen virheellisyys aina havaitaan hyvän tilintarkastustavan mukaisesti suoritettavassa tilintarkastuksessa. Virheellisyyksiä voi aiheutua väärinkäytöksestä tai virheestä, ja niiden katsotaan olevan olennaisia, jos niiden yksin tai yhdessä voitaisiin kohtuudella odottaa vaikuttavan taloudellisiin päätöksiin, joita käyttäjät tekevät tilinpäätöksen perusteella.

Hyvän tilintarkastustavan mukaiseen tilintarkastukseen kuuluu, että käytämme ammatillista harkintaa ja säilytämme ammatillisen skeptisyyden koko tilintarkastuksen ajan. Lisäksi:

- tunnistamme ja arvioimme väärinkäytöksestä tai virheestä johtuvat tilinpäätöksen olennaisen virheellisyyden riskit, suunnittelemme ja suoritamme näihin riskeihin vastaavia tilintarkastustoimenpiteitä ja hankimme

lausuntomme perustaksi tarpeellisen määrän tarkoitukseen soveltuvaa tilintarkastusevidenssiä. Riski siitä, että väärinkäytöksestä johtuva olennainen virheellisyys jää havaitsematta, on suurempi kuin riski siitä, että virheestä johtuva olennainen virheellisyys jää havaitsematta, sillä väärinkäytökseen voi liittyä yhteistoimintaa, väärentämistä, tietojen tahallista esittämättä jättämistä tai virheellisten tietojen esittämistä taikka sisäisen valvonnan sivuuttamista.

- muodostamme käsityksen tilintarkastuksen kannalta relevantista sisäisestä valvonnasta pystyäksemme suunnittelemaan olosuhteisiin nähden asianmukaiset tilintarkastustoimenpiteet mutta emme siinä tarkoituksessa, että pystyisimme antamaan lausunnon emoyhtiön tai konsernin sisäisen valvonnan tehokkuudesta.
- arvioimme sovellettujen tilinpäätöksen laatimisperiaatteiden asianmukaisuutta sekä johdon tekemien kirjanpidollisten arvioiden ja niistä esitettävien tietojen kohtuullisuutta.
- teemme johtopäätöksen siitä, onko hallituksen ja toimitusjohtajan ollut asianmukaista laatia tilinpäätös perustuen oletukseen toiminnan jatkuvuudesta, ja teemme hankkimamme tilintarkastusevidenssin perusteella johtopäätöksen siitä, esiintyykö sellaista tapahtumiin tai olosuhteisiin liittyvää olennaista epävarmuutta, joka voi antaa merkittävää aihetta epäillä emoyhtiön tai konsernin kykyä jatkaa toimintaansa. Jos johtopäätöksemme on, että olennaista epävarmuutta esiintyy, meidän täytyy kiinnittää tilintarkastuskertomuksessamme lukijan huomiota epävarmuutta koskeviin tilinpäätöksessä esitettäviin tietoihin tai, jos epävarmuutta koskevat tiedot eivät ole riittäviä, mukauttaa lausuntomme. Johtopäätöksemme perustuvat tilintarkastuskertomuksen antamispäivään mennessä hankittuun tilintarkastusevidenssiin. Vastaiset tapahtumat tai olosuhteet voivat kuitenkin johtaa siihen, ettei emoyhtiö tai konserni pysty jatkamaan toimintaansa.
- arvioimme tilinpäätöksen, kaikki tilinpäätöksessä esitettävät tiedot mukaan lukien, yleistä esittämistapaa, rakennetta ja sisältöä ja sitä, kuvastaako tilinpäätös sen perustana olevia liiketoimia ja tapahtumia siten, että se antaa oikean ja riittävän kuvan.
- hankimme tarpeellisen määrän tarkoitukseen soveltuvaa tilintarkastusevidenssiä konserniin kuuluvia yhteisöjä tai liiketoimintoja koskevasta taloudellisesta informaati-

tiosta pystyäksemme antamaan lausunnon konserni-tilinpäätöksestä. Vastaamme konsernin tilintarkastuksen ohjauksesta, valvonnasta ja suorittamisesta. Vastaamme tilintarkastuslausunnosta yksin.

Kommunikoimme hallintoelinten kanssa muun muassa tilintarkastuksen suunnitellusta laajuudesta ja ajoituksesta sekä merkittävistä tilintarkastushavainnoista, mukaan lukien mahdolliset sisäisen valvonnan merkittävät puutteellisuudet, jotka tunnistamme tilintarkastuksen aikana.

Lisäksi annamme hallintoelimille vahvistuksen siitä, että olemme noudattaneet riippumattomuutta koskevia relevantteja eettisiä vaatimuksia, ja kommunikoimme niiden kanssa kaikista suhteista ja muista seikoista, joiden voi kohtuudella ajatella vaikuttavan riippumattomuuteemme, ja soveltuviissa tapauksissa niihin liittyvistä varoitoimista.

Päätämme, mitkä hallintoelinten kanssa kommunikoiduista seikoista olivat merkittävimpiä tarkasteltavana olevan tilikauden tilintarkastuksessa ja näin ollen ovat tilintarkastuksen kannalta keskeisiä. Kuvaamme kyseiset seikat tilintarkastuskertomuksessa, paitsi jos säädös tai määräys estää kyseisen seikan julkistamisen tai kun äärimmäisen harvinaisissa tapauksissa toteamme, ettei kyseisestä seikasta viestitä tilintarkastuskertomuksessa, koska siitä aiheutuvien epäedullisten vaikutusten voitaisiin kohtuudella odottaa olevan suuremmat kuin tällaisesta viestinnästä koitua yleinen etu.

Muut raportointivelvoitteet

Tilintarkastustoimeksiantoa koskevat tiedot

Olemme toimineet yhtiökokouksen valitsemana tilintarkastajana 19.3.2015 alkaen yhtäjaksoisesti 8 vuotta.

Muu informaatio

Hallitus ja toimitusjohtaja vastaavat muusta informaatiosta. Muu informaatio käsittää toimintakertomuksen ja vuosikertomukseen sisältyvän informaation, mutta se ei sisällä tilinpäätöstä eikä sitä koskevaa tilintarkastuskertomustamme. Olemme saaneet toimintakertomuksen käyttöömmme ennen tämän tilintarkastuskertomuksen antamispäivää, ja odotamme saavamme vuosikertomuksen käyttöömmme kyseisen päivän jälkeen.

Tilinpäätöstä koskeva lausuntomme ei kata muuta informaatiota.

Velvollisuutenamme on lukea edellä yksilöity muu informaatio tilinpäätöksen tilintarkastuksen yhteydessä ja tätä tehdessämme arvioida, onko muu informaatio olennaisesti ristiriidassa tilinpäätöksen tai tilintarkastusta suorittaessa hankkimamme tietämyksen kanssa tai vaikuttaako se muutoin olevan olennaisesti virheellistä. Toimintakertomuksen osalta velvollisuutenamme on lisäksi arvioida, onko toimintakertomus laadittu sen laatimiseen sovellettavien säännösten mukaisesti.

Lausuntonamme esitämme, että toimintakertomuksen ja tilinpäätöksen tiedot ovat yhdenmukaisia ja että toimintakertomus on laadittu toimintakertomuksen laatimiseen sovellettavien säännösten mukaisesti.

Jos teemme ennen tilintarkastuskertomuksen antamispäivää käyttöömmme saamaamme muuhun informaatioon kohdistamamme työn perusteella johtopäätöksen, että kyseisessä muussa informaatiossa on olennainen virheellisyys, meidän on raportoitava tästä seikasta. Meillä ei ole tämän asian suhteen raportoitavaa.

Helsingissä 2. helmikuuta 2023

Ernst & Young Oy
tilintarkastusyhteisö

Toni Halonen
KHT

Riippumattoman tilintarkastajan raportti Suominen Oyj:n ESEF-tilinpäätöksestä

Suominen Oyj:n hallitukselle

Olemme suorittaneet kohtuullisen varmuuden antavan toimeksiannon, joka koskee sitä, onko Suominen Oyj:n sähköiseen tilinpäätökseen 743700Z1BNFYR-9PRDF52-2022-12-31-FI.zip tilikaudella 1.1–31.12.2022 sisältyvä konsernitilinpäätös merkitty iXBRL-merkinnöin EU-komission delegoidun asetuksen 2018/815 (ESEF RTS) 4. artiklan vaatimusten mukaisesti.

Hallituksen ja toimitusjohtajan vastuu

Hallitus ja toimitusjohtaja vastaavat yhtiön toimintakertomuksen ja tilinpäätöksen (ESEF-tilinpäätös) laatimisesta siten, että ne täyttävät ESEF RTS:n vaatimukset. Tähän vastuuseen kuuluu:

- laatia ESEF-tilinpäätös XHTML-muodossa ESEF RTS artiklan 3 mukaisesti,
- merkitä ESEF-tilinpäätökseen sisältyvä konsernitilinpäätös iXBRL-merkein ESEF RTS artiklan 4 mukaisesti, sekä
- varmistaa ESEF-tilinpäätöksen ja tilintarkastetun tilinpäätöksen keskinäinen yhdenmukaisuus.

Hallitus ja toimitusjohtaja vastaavat myös sellaisesta sisäisestä valvonnasta, jonka ne katsovat tarpeelliseksi voidakseen laatia ESEF-tilinpäätöksen ESEF RTS:n vaatimusten mukaisesti.

Tilintarkastajan riippumattomuus ja laadunvalvonta

Olemme riippumattomia yhtiöstä niiden Suomessa noudatettavien eettisten vaatimusten mukaisesti, jotka koskevat suorittamaamme toimeksiantoa ja olemme täyttäneet

muut näiden vaatimusten mukaiset eettiset velvollisuudet.

Tilintarkastaja soveltaa kansainvälistä laadunvalvontastandardia ISQC1 ja näin ollen ylläpitää kattavaa laadunvalvontajärjestelmää, johon sisältyy dokumentoituja toimintaperiaatteita ja menettelytapoja eettisten vaatimusten, ammatillisten standardien sekä sovellettavien säädöksiin ja määräyksiin perustuvien vaatimusten noudattamista koskien.

Tilintarkastajan velvollisuudet

Toimeksiantosopimuksen mukaisesti annamme lausunnon siitä, onko ESEF-tilinpäätökseen sisältyvä konsernitilinpäätös merkitty olennaisilta osin ESEF RTS:n 4. artiklan vaatimusten mukaisesti. Olemme suorittaneet kohtuullisen varmuuden antavan toimeksiannon kansainvälisen varmennustoimeksiantostandardin ISAE 3000 mukaisesti.

Tarkastukseen kuuluu toimenpiteitä evidenssin hankkimiseksi siitä,

- onko ESEF-tilinpäätökseen sisältyvät konsernitilinpäätöksen päälaskelmat olennaisilta osin merkitty iXBRL-merkein ESEF RTS:n 4. artiklan vaatimusten mukaisesti,
- onko ESEF-tilinpäätökseen sisältyvät konsernitilinpäätöksen liitetiedot ja yhtiön tunnistetiedot olennaisilta osin merkitty iXBRL-merkein ESEF RTS:n 4. artiklan vaatimusten mukaisesti, ja
- ovatko ESEF-tilinpäätös ja tilintarkastettu tilinpäätös keskenään yhdenmukaisia.

Valittujen tarkastustoimenpiteiden luonne, ajoitus ja laajuus riippuu tilintarkastajan harkinnasta. Tähän sisältyy sen riskin

arvioiminen, onko virheestä tai väärinkäytöksestä johtuvaa olennaista poikkeamaa ESEF RTS:n vaatimuksista.

Käsityksemme mukaan olemme hankkineet lausun-
tomme perustaksi tarpeellisen määrän tarkoitukseen
soveltuvaa tarkastusevidenssiä.

Lausunto

Lausuntonamme esitämme, että Suominen Oyj:n ESEF-
tilinpäätökseen sisältyvä konsernitilinpäätös tilikaudelta
1.1.-31.12.2022 on olennaisilta osin merkitty ESEF RTS:n
vaatimusten mukaisesti.

Lausuntomme Suominen Oyj:n konsernitilinpäätöksen
tilintarkastuksesta tilikaudelta 1.1.-31.12.2022 on annettu
2.2.2023 päivättyllä tilintarkastuskertomuksellamme. Tällä
raportilla emme anna konsernitilinpäätöksen tilintarkastuk-
sesta lausuntoa tai muuta varmennusjohtopäätöstä.

Helsingissä 8.3.2023

Ernst & Young Oy
tilintarkastusyhteisö

Toni Halonen

KHT

Tunnusluvut

	2022	2021	2020
Liikevaihto, milj. euroa	493,3	443,2	458,9
Vertailukelpoinen liikevoitto, milj. euroa	-4,2	26,9	39,5
% liikevaihdosta	-0,8	6,1	8,6
Liikevoitto, milj. euroa	-9,0	26,9	39,5
% liikevaihdosta	-1,8	6,1	8,6
Vertailukelpoinen käyttökate, milj. euroa	15,3	47,0	60,9
% liikevaihdosta	3,1	10,6	13,3
Käyttökate, milj. euroa	14,3	47,0	60,9
% liikevaihdosta	2,9	10,6	13,3
Voitto ennen tuloveroja, milj. euroa	-11,9	26,6	33,9
% liikevaihdosta	-2,4	6,0	7,4
Raportointikauden voitto, milj. euroa	-13,9	20,7	30,1
% liikevaihdosta	-2,8	4,7	6,6
Liiketoiminnan rahavirta, milj. euroa	14,0	11,1	57,0
Taseen loppusumma, milj. euroa	343,4	386,7	317,4
Oman pääoman tuotto (ROE), %	-8,8	13,3	21,6
Sijoitetun pääoman tuotto (ROI), %*	-4,2	13,9	20,1
Omavaraisuusaste, %	42,5	42,2	46,0
Korolliset nettovelat, milj. euroa	54,6	49,6	37,1
Sijoitettu pääoma, milj. euroa*	199,8	211,0	188,3
Velkaantumisaste, %	37,4	30,4	25,4
Bruttoinvestoinnit, milj. euroa	9,7	17,8	10,4
% liikevaihdosta	2,0	4,0	2,3
Poistot ja arvonalentumiset, milj. euroa	-23,2	-20,1	-21,4
Tutkimus- ja kehitysmenot, milj. euroa	3,5	2,7	2,8
% liikevaihdosta	0,7	0,6	0,6
Henkilöstö keskimäärin (FTE - kokoaikaisiksi muutettuina)	707	709	689

*Oikaistu

Tunnuslukujen laskenta

Osa Suomisen esittämistä tunnusluvuista on vaihtoehtoisia tunnuslukuja. Vaihtoehtoinen tunnusluku on taloudellinen tunnusluku, joka on muu kuin IFRS-normistossa määritelty tai nimetty taloudellinen tunnusluku. Suomisen käsityksen mukaan vaihtoehtoisten tunnuslukujen käyttö antaa esimerkiksi sijoittajille hyödyllistä tietoa konsernin taloudellisesta toiminnasta ja tilasta ja helpottaa raportointikausien välistä vertailua.

Liikevoitto ja vertailukelpoinen liikevoitto

Liikevoitto (EBIT) on tärkeä yhtiön kannattavuutta kuvaava tunnusluku, sillä koska tuloverojen ja rahoituserien vaikutusta ei huomioida tunnusluvussa, se kuvaa yksinomaan yhtiön kykyä tuottaa voittoa liiketoiminnastaan. Liikevoitto esitetään omana eräänään konsernin tuloslaskelmassa.

Liikevoitto (EBIT) = Voitto ennen tuloveroja + nettorahoituskulut

Vertailukelpoinen liikevoitto (vertailukelpoinen EBIT) = Voitto ennen tuloveroja + nettorahoituskulut, oikaistuna tuloksen vertailukelpoisuuteen vaikuttavilla erillä

Eri raportointikausien tuloksen vertailukelpoisuuden parantamiseksi Suominen esittää vaihtoehtoisena tunnuslukuna vertailukelpoisen liikevoiton. Liikevoittoa oikaistaan merkittävillä liiketapahtumilla, joiden katsotaan vaikeuttavan eri raportointikausien välistä vertailua. Tällaisia eriä ovat muun muassa arvonalentumistappiot tai niiden peruutukset, merkittävät omaisuuserien luovutusvoitot ja -tappiot sekä uudelleenjärjestelykulut. Vuosina 2021 ja 2020 Suomisella ei ollut tuloksen vertailukelpoisuuteen vaikuttavia eriä. Vuonna 2022 tuloksen vertailukelpoisuuteen vaikuttivat Italian suunniteltuun tuotantolinjojen sulkemisiin liittyvät aineellisten käyttöomaisuushyödykkeiden, käyttöoikeusomaisuuserien sekä vaihto-omaisuuden arvonalentumistappiot.

Viite	1 000 euroa	2022	2021
Konsernin tuloslaskelma	Liikevoitto	-8 958	26 941
	+ Tuloksen vertailukelpoisuuteen vaikuttavat aineellisten käyttöomaisuushyödykkeiden ja aineettomien hyödykkeiden arvonalentumistappiot	2 288	-
	+ Tuloksen vertailukelpoisuuteen vaikuttavat käyttöoikeusomaisuuserien arvonalentumistappiot	1 536	-
	+ Tuloksen vertailukelpoisuuteen vaikuttavat vaihto-omaisuuden arvonalentumistappiot	971	-
	Vertailukelpoinen liikevoitto	-4 163	26 941

Käyttökate (EBITDA) ja vertailukelpoinen käyttökate

Käyttökate kuvaa yrityksen liiketoiminnan tulosta ennen poistoja, rahoituseriä ja tuloveroja. Käyttökate on tärkeä tunnusluku kuvatessaan kuinka paljon yhtiön liikevaihdosta jää katetta, kun siitä vähennetään toiminnan kulut.

Eri raportointikausien tuloksen vertailukelpoisuuden parantamiseksi Suominen esittää vaihtoehtoisena tunnuslukuna vertailukelpoisen käyttökateen. Käyttökate oikaistaan merkittävästi liiketapahtumilla, joiden katsotaan vaikeuttavan eri raportointikausien välistä vertailua. Tällaisia eriä ovat muun muassa merkittävät omaisuuserien luovutusvoitot ja -tappiot sekä uudelleenjärjestelykulut. Vuosina 2021 ja 2020 Suomisella ei ollut käyttökateen vertailukelpoisuuteen vaikuttavia eriä. Vuonna 2022 tuloksen vertailukelpoisuuteen vaikutti Italian suunniteltuun tuotantolinjojen sulkemisiin liittyvä vaihto-omaisuuden arvonalentumistappio.

Käyttökate (EBITDA)	=	Liikevoitto + poistot ja arvonalentumiset
Vertailukelpoinen käyttökate (vertailukelpoinen EBITDA)	=	Liikevoitto + poistot ja arvonalentumiset, oikaistuna vertailukelpoisuuteen vaikuttavilla erillä

Viite	1 000 euroa	2022	2021
Konsernin tuloslaskelma	Liikevoitto	-8 958	26 941
Liitetieto 25	+ Poistot ja arvonalentumiset	23 245	20 092
	Käyttökate	14 287	47 033
	Käyttökate	14 287	47 033
	+ Tuloksen vertailukelpoisuuteen vaikuttavat vaihto-omaisuuden arvonalentumistappiot	971	-
	Vertailukelpoinen käyttökate	15 257	47 033

Bruttoinvestoinnit

Bruttoinvestointien kokonaissumma on tunnusluku, jota voidaan hyödyntää muun muassa sen arvioimisessa, miten Suominen ylläpitää ja uudistaa tuotantokoneitaan ja -laitoksiaan. Bruttoinvestoinnit eivät sisällä lisäyksiä käyttöoikeusomaisuuseriin.

Bruttoinvestoinnit sisältävät myös aktivoidut vieraan pääoman menot.

Viite	1 000 euroa	2022	2021
Liitetieto 6	Lisäykset aineettomiin hyödykkeisiin	438	162
Liitetieto 7	Lisäykset aineellisiin käyttöomaisuushyödykkeisiin	9 275	17 609
	Bruttoinvestoinnit	9 713	17 771

Rahavarat

Rahavarat = Muut rahavarat ja käteisvarat

Korolliset nettovelat

Korolliset nettovelat on tärkeä tunnusluku, jonka perusteella sijoittajat saavat käsityksen Suominen velkaantumisesta. Suominen katsoo, että korollisten velkojen ilmoittaminen paitsi jaksotettuun hankintamenoön, myös nimellisarovstaan, antaa sijoittajille hyödyllistä lisätietoa Suominen velkaantumisesta.

Korolliset nettovelat = Korolliset velat nimellisarovoon – korolliset saamiset – rahavarat

Viite	1 000 euroa	2022	2021
Liitetieto 14	Korolliset velat	103 365	149 134
	Joukkovelkakirjalainojen lunastus- ja liikkeellelaskukulut	705	1 794
Konsernin tase	Rahavarat	-49 508	-101 357
	Korolliset nettovelat	54 562	49 570
Liitetieto 14	Korolliset velat	103 365	149 134
	Joukkovelkakirjalainojen lunastus- ja liikkeellelaskukulut	705	1 794
Liitetieto 14	Korollisten velkojen nimellisarvo	104 069	150 927

Oman pääoman tuotto (ROE), %

Oman pääoman tuotto-% on yksi tärkeimmistä omistajien ja sijoittajien käyttämistä yrityksen kannattavuutta kuvaavista mittareista. Tunnusluku kertoo yrityksen kyvystä huolehtia omistajien yritykseen sijoittamista pääomista, ja se kertoo, kuinka paljon omalle pääomalle on kertynyt tuottoa raportointikauden aikana.

Oman pääoman tuotto (ROE), % = $\frac{\text{Oman pääoman tuotto (ROE), \%}}{\text{Emoyhtiön omistajille kuuluva oma pääoma yhteensä (vuosineljännesten keskiarvo)}}$

Viite	1 000 euroa	2022	2021
Konsernin tuloslaskelma	Raportointikauden voitto (rullaava 12 kuukautta)	-13 863	20 734
	Emoyhtiön omistajille kuuluva oma pääoma yhteensä 31.12.2021 / 2020	163 199	145 882
	Emoyhtiön omistajille kuuluva oma pääoma yhteensä 31.3.2022 / 2021	153 504	152 227
	Emoyhtiön omistajille kuuluva oma pääoma yhteensä 30.6.2022 / 2021	158 098	159 386
	Emoyhtiön omistajille kuuluva oma pääoma yhteensä 30.9.2022 / 2021	165 188	159 682
Konsernin tase	Emoyhtiön omistajille kuuluva oma pääoma yhteensä 31.12.2022 / 2021	145 916	163 199
	Keskiarvo	157 181	156 075
	Oman pääoman tuotto (ROE), %	-8,8	13,3

Sijoitettu pääoma

Sijoitettu pääoma = Emyhtiön omistajille kuuluva oma pääoma yhteensä
+ korolliset velat - rahavarat

Viite	1 000 euroa	2022	2021
Konsernin tase	Emoyhtiön omistajille kuuluva oma pääoma yhteensä	145 916	163 199
Liitetieto 14	Korolliset velat	103 365	149 134
Konsernin tase	Rahavarat	-49 508	-101 357
	Sijoitettu pääoma	199 773	210 975

Sijoitetun pääoman tuotto (ROI), %

Sijoitetun pääoman tuotto on yksi tärkeimmistä tunnusluvuista. Se mittaa yrityksen suhteellista kannattavuutta eli sitä tuottoa, joka on saatu yritykseen sijoitetulle pääomalle.

Sijoitetun pääoman tuotto (ROI), % = $\frac{\text{Liikevoitto (rullaava 12 kuukautta)} \times 100}{\text{Sijoitettu pääoma, vuosineljännesten keskiarvo}}$

Viite	1 000 euroa	2022	2021
Konsernin tuloslaskelma	Liikevoitto (rullaava 12 kuukautta)	-8 958	26 941
	Sijoitettu pääoma 31.12.2021 / 2020	210 975	188 298
	Sijoitettu pääoma 31.3.2022 / 2021	205 806	170 609
	Sijoitettu pääoma 30.6.2022 / 2021	210 561	192 651
	Sijoitettu pääoma 30.9.2022 / 2021	230 264	205 786
	Sijoitettu pääoma 31.12.2022 / 2021	199 773	210 975
	Keskiarvo	211 476	193 664
	Sijoitetun pääoman tuotto (ROI), %	-4,2	13,9

Sijoitetun pääoman tuoton laskentaperiaatetta on muutettu. Vertailukauden luvut on oikaistu.

Omavaraisuusaste, %

Omavaraisuusaste on olennainen tunnusluku, joka mittaa yhtiön vakavaraisuutta, tappion sietokykyä sekä kykyä selviytyä sitoumuksista pitkällä tähtäimellä. Tunnusluku kertoo, kuinka suuri osuus yhtiön taseesta on rahoitettu omalla pääomalla. Oma pääoma muodostaa yhtiölle puskurin mahdollisia tappioita vastaan, ja omavaraisuusaste kuvaa näiden puskureiden tasoa.

$$\text{Omavaraisuusaste, \%} = \frac{\text{Emoyhtiön omistajille kuuluva oma pääoma yhteensä} \times 100}{\text{Taseen loppusumma} - \text{saadut ennakot}}$$

Viite	1 000 euroa	2022	2021
Konsernin tase	Emoyhtiön omistajille kuuluva oma pääoma yhteensä	145 916	163 199
Konsernin tase	Taseen loppusumma	343 445	386 660
Liitetieto 16	Saadut ennakot	-74	-75
		343 371	386 584
	Omavaraisuusaste, %	42,5	42,2

Velkaantumisaste, %

Velkaantumisaste kertoo, mikä on omistajien yritykseen sijoittaman oman pääoman ja rahoittajilta lainattujen korollisten velkojen suhde. Velkaantumisaste on tärkeä tunnusluku arvioitaessa yhtiön taloudellista tilannetta. Korkea velkaantumisaste on riskitekijä, joka saattaa rajoittaa yhtiön kasvumahdollisuuksia ja kaventaa sen taloudellista liikkumavaraa.

$$\text{Velkaantumisaste, \%} = \frac{\text{Korolliset nettovelat} \times 100}{\text{Oma pääoma yhteensä}}$$

Viite	1 000 euroa	2022	2021
	Korolliset nettovelat	54 562	49 570
Konsernin tase	Emoyhtiön omistajille kuuluva oma pääoma yhteensä	145 916	163 199
	Velkaantumisaste, %	37,4	30,4

Tietoa osakkeenomistajille

Taloudellinen kalenteri

Suominen julkaisee tilinpäätöstiedotteen, puolivuotiskatsauksen sekä kaksi osavuositarkastusta vuonna 2023 seuraavasti:

3. helmikuuta, 2023	Tilinpäätöstiedote 2022
4. toukokuuta, 2023	Osavuositarkastus tammi–maaliskuu 2023
9. elokuuta, 2023	Puolivuositarkastus tammi–kesäkuu 2023
27. lokakuuta 2023	Osavuositarkastus tammi–syyskuu 2023

Yhtiökokous

Suominen Oyj:n osakkeenomistajat kutsutaan varsinaiseen yhtiökokoukseen, joka pidetään maanantaina 3.4.2023 klo 10.00 alkaen yhtiön pääkonttorissa osoitteessa Karvaamokuja 2 B, Helsinki. Kokoukseen ilmoittautuneiden vastaanottaminen aloitetaan klo 9.00. Kokouksen jälkeen on kahvitarjoilu, jonka aikana osakkeenomistajilla on mahdollisuus tavata yhtiön johtoa.

Kokouskutsu julkaistiin pörssitiedotteella 3.2.2023. Kaikki yhtiökokoukseen liittyvät materiaalit ovat saatavilla Suominen verkkosivuilla www.suominen.fi/fi/yhtiokokous.

Oikeus osallistua yhtiökokoukseen on osakkeenomistajalla, joka on yhtiökokouksen täsmäytyspäivänä 22.3.2023 rekisteröity Euroclear Finland Oy:n pitämään yhtiön osakasluetteloon. Osakkeenomistaja, jonka osakkeet on merkitty hänen henkilökohtaiselle suomalaiselle arvo-osuustililleen, on rekisteröity yhtiön osakasluetteloon.

Ilmoittautuminen yhtiökokoukseen alkaa 13.2.2023 klo 16.00. Yhtiön osakasluetteloon merkityn osakkeenomistajan, joka haluaa osallistua yhtiökokoukseen, tulee ilmoittautua viimeistään 29.3.2023 klo 16.00, mihin mennessä ilmoittautumisen tulee olla perillä. Yhtiökokoukseen voi ilmoittautua:

- a) Yhtiön internetsivujen kautta osoitteessa www.suominen.fi/fi/yhtiokokous
Sähköiseen ilmoittautumiseen tarvitaan luonnollisen

henkilön osalta osakkeenomistajan tai hänen asiamiehensä ja oikeushenkilön osalta sen edustajan tai asiamiehen vahva sähköinen tunnistautuminen (suomalaiset tai ruotsalaiset pankkitunnukset tai mobiilivarmenne).

- b) Postitse tai sähköpostitse

Postitse tai sähköpostitse ilmoittautuvan osakkeenomistajan tulee toimittaa yhtiön internetsivuilta www.suominen.fi/fi/yhtiokokous saatavilla oleva ilmoittautumis- ja ennakkoäänestyslomake tai vastaavat tiedot Innovatics Oy:lle postitse osoitteeseen Innovatics Oy, Yhtiökokous / Suominen Oyj, Ratamestarinkatu 13 A, 00520 Helsinki tai sähköpostitse osoitteeseen agm@innovatics.fi.

Jos osakkeenomistaja ilmoittautuu yhtiökokoukseen postitse tai sähköpostitse Innovatics Oy:lle, ilmoittautumis- ja ennakkoäänestyslomakkeen tai vastaavien tietojen toimittaminen ennen ilmoittautumisaikaa päätymistä katsotaan ilmoittautumiseksi yhtiökokoukseen edellyttäen, että osakkeenomistajan viesti sisältää lomakkeella mainitut ilmoittautumiseen vaadittavat tiedot.

Ilmoittautumisen yhteydessä tulee ilmoittaa pyydytty tiedot, kuten osakkeenomistajan nimi, syntymäaika/Y-tunnus ja yhteystiedot sekä mahdollisen avustajan tai asiamiehen nimi sekä asiamiehen syntymäaika ja yhteystiedot. Luovutettuja henkilötietoja käytetään vain yhtiökokouksen ja siihen liittyvien tarpeellisten rekisteröintien käsittelyn yhteydessä. Osakkeenomistajan, hänen edustajansa tai asiamiehensä tulee kokouspaikalla tarvittaessa pystyä osoittamaan henkilöllisyytensä ja/tai edustusoikeutensa.

Ohjeet ennakkoon äänestämiseen ovat saatavilla kaikille osakkeenomistajille yhtiön internetsivuilla osoitteessa www.suominen.fi/fi/yhtiokokous.

Ehdotus osingonjaosta

Hallitus ehdottaa varsinaiselle yhtiökokoukselle, että tilikaudelta 2022 vahvistettavan taseen perusteella maksetaan osinkoa 0,10 euroa osakkeelta ja että voitto siirretään kertyneisiin voittovaroihin.

Osingon maksun täsmäytyspäivä on 5.4.2023 ja osinko maksetaan 14.4.2023.

Sijoittajayhteydet

Emilia Peltola, viestintä- ja sijoittajasuhdejohtaja

puh. 010 214 3082

emilia.peltola@suominencorp.com

Johdon tapaamispyynnöt:

Julia Koivulanaho, viestintäpäällikkö

puh. 010 214 3091

julia.koivulanaho@suominencorp.com

Hiljainen jakso

Suominen noudattaa 30 päivän hiljaista jaksoa ennen taloudellisen tuloksensa julkaisemista. Tänä aikana Suominen ei kommentoi yhtiön taloudellista tulosta, markkinoita, tulevaisuudennäkymiä tai liiketoimintanäkymiä. Tänä aikana Suomisen johto ja muut työntekijät eivät myöskään tapaa pääomamarkkinoiden tai talousmedian edustajia.

Tietoa yhtiöstä

Raportoivan yhtiön kotisivu	www.suominen.fi
Raportoivan yhtiön LEI-tunnus	743700Z1BNFYR9PRDF52
Raportoivan yhtiön nimi tai muu tunnistamiskeino	Suominen Oyj
Yhtiön kotipaikka	Helsinki
Yritysmuoto	Julkisesti listattu yhtiö
Yhtiön kotimaa	Suomi
Yhtiön rekisteröity osoite	Karvaamokuja 2 B, 00380 Helsinki
Yhtiön päätoimipaikka	Helsinki
Liiketoiminnan kuvaus	Kuitukankaan valmistus rullatavarana pyyhintätuotteisiin ja muihin sovelluksiin
Emoyhtiön nimi	Suominen Oyj

SUOMINEN OYJ

Pääkonttori
Karvaamokuja 2 B
00380 Helsinki
Puh. +358 10 214 300
communications@suominencorp.com

Suomisen kaikkien toimipisteiden
yhteystiedot on esitelty osoitteessa
www.suominen.fi

www.suominen.fi

Twitter: @SuominenCorp

LinkedIn: Suominen Corporation

