

Vuosi- kertomus 2015



Uuden ajan alku

Eri puolilla yhtiötä viime vuosina tehdyn päättäväisen työn ansiosta Suomisella on nyt vahva pohja, jolle rakentaa tulevaisuuden menestystä. Tähtäämme kasvuun tuotejohtajuuden kautta ja aiomme nostaa Suomisen täysin uudelle tasolle.



Kasvuinvestoinnit

Suomisella on käynnissä 60 miljoonan euron kasvuinvestointiohjelma, joka edelleen parantaa edellytyksiämme toimittaa korkeamman lisäarvon kuitukangastuotteita asiakkaillemme.



Markkinalähtöinen tuotejohtaja

Kuljemme vakaasti kohti visiotamme – markkinalähtöistä tuotejohtajuutta.



Sisällysluettelo

Suominen lyhyesti	3
Näin luomme lisäarvoa	5
Arvoketju	6
Arvonluontimalli	8
Strategia	10
Vuosi 2015	11
Toimitusjohtajan katsaus	12
Strategian toteuttaminen – tärkeimmät tapahtumat	15
Avainlukuja	16
Liiketoiminta	17
Toimintaympäristö	18
Convenience-liiketoiminta-alue	23
Care-liiketoiminta-alue	25
Kasvuinvestointiohjelma	27
Yritysvastuu	29
Yritysvastuustrategia	30
Sosiaalinen vastuu	32
Ympäristövastuu	35
Taloudellinen vastuu	37
Hallinto	38
Selvitys konsernin hallinto- ja ohjausjärjestelmästä	39
Henkilöstö- ja palkitsemisvaliokunnan puheenjohtajan kirje	45
Palkka- ja palkkioselvitys	46
Hallitus	50
Johtoryhmä	51
Tilinpäätös	52
Hallituksen toimintakertomus	52
Tilinpäätös	61
Konsernitilinpäätös	62
Emoyhtiön tilinpäätös	114
Hallituksen voitonjakoehdotus	124
Tilintarkastuskertomus	125
Tietoa osakkeenomistajille	126

Suominen lyhyesti

Suominen valmistaa kuitukankaita rullata-varana pyyhintä- ja hygienia tuotteisiin sekä terveydenhuollon sovelluksiin. Suominen on pyyhintätuotteisiin käytettävien kuitukankaiden maailmanlaajuinen markkinajohtaja. Suomisella on yli 600 työntekijää Euroopassa ja Pohjois- ja Etelä-Amerikassa. Suomisen osake (SUY1V) noteerataan Nasdaq Helsingissä.

Suomisen vuosittainen kuitukangastuotanto riittäisi peittämään yli 11 miljoonaa tenniskenttää.

Suomisen kuitukankaista valmistettuja pyyhintätuotteita ovat esimerkiksi henkilökohtaiseen hygieniaan ja lastenhoitoon tarkoitetut kosteuspyyhkeet sekä kodinhoitoon ja ammattikäyttöön tarkoitetut pyyhintätuotteet. Hygienia tuotesovelluksia ovat esimerkiksi terveys siteet, vaipat sekä inkontinenssi tuotteet. Terveydenhuollon kuitukankaita käytetään muun muassa leikkausliinoihin ja haavataitoksiin.

Suomisen toimipaikat



Suominen yhtiönä

- Maailmanlaajuinen markkinajohtaja pyyhintätuotteiden kuitukankaissa ja maailman 9. suurin kuitukangasvalmistaja
- Kaksi liiketoiminta-aluetta: Convenience ja Care
- Convenience-liiketoiminta-alue toimittaa korkeamman lisäarvon kuitukankaita erilaisiin pyyhintätuotteisiin.
- Care-liiketoiminta-alue toimittaa korkealuokkaisia kuitukankaita hygienia- ja terveydenhuollon tuotteisiin.

93 %

Conveniencen osuus
Suomisen liikevaihdosta.

7 %

Caren osuus
Suomisen liikevaihdosta.

Viisi syytä sijoittaa Suomiseen

1. Tuotantolaitoksemme sijaitsevat kolmella mantereella keskeisillä markkina-alueilla, lähellä asiakkaita.
2. Toimimme kasvavilla markkinoilla.
3. Asiakassuhteemme ovat usein globaaleja ja pitkäaikaisia – keskimäärin yli 10 vuoden mittaisia.
4. Meillä on selkeä visio ja kunnianhimoinen strategia sen toteuttamiseksi – ja edistymme lupaavasti.
5. Osinkopolitiikkamme mukaisesti jaamme noin 30 % tilikauden voitosta vuotuisena osinkona.

~30 %

Osinkopolitiikkamme on
jakaa noin 30 % tilikauden
voitosta vuotuisena osinkona.



Lue lisää

> Liiketoiminta-osio



Lue lisää osoitteessa suominen.fi

> Tietoa Suomisesta

> Sijoittajille



Loppukäyttäjä
Suomisen
kuitukankaiden
loppukäyttäjä voi olla
joko kuluttaja tai
ammattilainen



Loppukäyttäjän ymmärtäminen
– olipa hän sitten kuluttaja tai
ammattilainen – on Suominen
strategian ytimessä.

Näin luomme lisäarvoa

Tarkoituksemme on tehdä kuitukankaista yhä parempia ihmisille. Samalla Suominen luo toiminnallaan lisäarvoa kaikille sidosryhmilleen – esimerkiksi asiakkaille, henkilöstölle ja osakkeenomistajille.

15,9%

Sijoitetun pääoman
tuotto (ROI) vuonna 2015

Arvoketju

Viime vuosina tehdyt liiketoimintojen myynnit ovat selkeyttäneet Suominen asemaa arvoketjussa. Suominen on keskittynyt kuitukankaiden valmistukseen ja sijoittuu arvoketjun puoliväliin kuiduntuottajien ja lopputuotteiden valmistajien (jatkojalostajien) sekä brändinomistajien väliin.

100%

Suominen on 100 % kuitukangasvalmistaja.

Vaikka Suominen toimiikin niin sanotuilla business-to-business-markkinoilla, loppukäyttäjän ymmärtäminen on strategiamme ytimessä, olipa kyseessä sitten tavallinen kuluttaja tai kuitukangastuotetta työssään tarvitseva ammattilainen. Emme saavuta visiotamme olla markkinalähtöinen tuotejohtaja, elleimme pysty ennakoimaan asiakkaidemme ja loppukäyttäjien tulevia tarpeita.

Suominen arvoketjussa



Case

Arvokasta tietoa We Love Wipesin avulla

Suomisen vuonna 2013 käynnistämä digitaalinen We Love Wipes -kuluttajadialogi jatkui vuonna 2015. Nykyisin We Love Wipes -yhteisöllä on lähes 25 000 seuraajaa, jotka jakavat rohkeasti ajatuksiaan ja kokemuksiaan kuitukankaista valmistetuista tuotteista.

We Love Wipesin tavoitteena on lisätä hausalla ja viihdyttävällä tavalla kuluttajien tietämystä kertakäyttöisistä kuitukangastuotteista tarjoamalla brändeistä riippumatonta tietoa tuotteiden laajasta kirjosta sekä niiden eri käyttötarkoituksista ja ominaisuuksista. Koska vuoropuhelua käydään molempiin suuntiin, We Love Wipes antaa Suomiselle arvokasta tietoa kuluttajien tarpeista, jolloin voimme kehittää uusia korkeamman lisäarvon kuitukankaita.

Vuonna 2015 Suominen tehosti kuluttajadatan hyödyntämistä tuotekehityksessään ja asiakasyhteistyössään. We Love Wipes -ohjelman kautta kerätty tarkka, syväleluotaava tieto on meille arvokasta, joten jatkamme työtämme

ja haluamme ymmärtää kuluttajien tarpeita tulevaisuudessa entistäkin syvällisemmin. Näin voimme löytää uusia mahdollisuuksia, tukea tuotekehitysprojektejamme ja viime kädessä tarjota asiakkaillemme enemmän lisäarvoa.



Seuraa We Love Wipesia
Twitterissä [@velovewipes](https://twitter.com/velovewipes) ja Facebookissa
tai tutustu osoitteessa www.welovewipes.com.

Arvonluontimalli

Vuoden 2015 tiedot sulkeissa.

Resurssit

Rahoitus

- Liiketoiminnan rahavirta (27,3 milj. euroa)
- Velat (166,0 milj. euroa)
- Hybridilaina ja oma pääoma (125,7 milj. euroa)

Luonnonvarat

- Vesi (5 542 291 m³)
- Raaka-aineet (138 215 tonnia)
 - Puupohjaiset
 - Öljypohjaiset
- Energia (1 683 166 GJ)
 - Maakaasu
 - Ostettu sähkö
 - Ostettu höyry

Ihmiset

- Yli 600 työntekijää
- Henkilöstön koulutus (122 902 euroa)

Älylliset kyvykkyydet

- Suominen brändi
- The Suominen Way
- Tutkimus ja kehitys
- Patentit
- Ammatilliset ja johtajuuskyvykkyydet
- ICT-järjestelmät

Sosiaaliset suhteet

- Asiakassuhteet
- Tutkimus- ja kehitysyhteistyö sidosryhmien kanssa
- Kuluttajadialogi
- Raaka-ainetoimittajat
- Valmistuskumppanit
- Paikallisyhteisöt
- Ammatilliset verkostot

Tuotantolaitokset

- Kahdeksan tuotantolaitosta
- Maantieteellisesti ja teknisesti kattava tuotantolaitosten verkosto

Strategia ja toimintaympäristö

Visio:
Markkinalähtöinen tuotejohtaja

Strategia:

1. Tarjoamme johtavan korkean lisäarvon tuotteiden valikoiman tarkoin valituilla markkinoilla
2. Johdamme proaktiivisesti avainasiakkaitamme molemminpuolisen arvon luomiseksi
3. Hallitsemme toimitusketjuamme kysyntälähtöisesti
4. Luomme yrityskulttuuria ja kyvykkyyksiä, jotka mahdollistavat tuotejohtajuuden saavuttamisen.

Our purpose is to make nonwovens continuously better for people.

Globaalin keskiluokan kasvu
Väestön ikääntyminen
Väestönkasvu

Terveystuotemenojen kasvu
Lisääntyvä terveys- ja hyvinvointitietoisuus
Lainsäädäntö

Tuotokset

Tuotteet ja palvelut

- Kuitukankaita pyyhintä- ja hygienia tuotteisiin sekä terveydenhuollon sovelluksiin
- Tuotekehitys (Kuusi uutta tuotemerkkiä vuonna 2015)

Brändit

- We Love Wipes
- Tuotebrändit

Jätteet ja päästöt

- Suorat ja epäsuorat kasvihuonekaasupäästöt (140 774 tonnia)
- Kaatopaikkajäte (916 tonnia)
- Puhdistettu vesi tuotannosta

Vaikutukset

Asiakkaat

- Liiketoiminnan vauhdittaminen
- Suorituskykyisemmät tuotteet
- Suominen brändiarvo
- Asiakastytyväisyys

Henkilöstö

- Palkat (34,8 milj. euroa)
- Ammatillinen kehitys
- Pyrkimys syrjimättömyyteen ja yhdenvertaisuuteen
- Turvallinen työpaikka (tapaturmataajuus 8,29)

Kumppanit

- Maksut (322,3 milj. euroa)
- Liiketoiminnan kasvu
- Eettinen liiketoiminta

Osakkeenomistajat

- Jaetut varat (0,01 euroa osaketta kohti)
- Markkina-arvon nousu (53 % vuonna 2015)

Ympäristö

- Jäte- ja päästökuormitus tuotannosta ja lopputuotteista
- Kompostoituvat ja wc:stä huuhdeltaessa hajoavat lopputuotteet
- Tuotannosta ei päästetä ulos puhdistamatonta vettä

Yhteiskunta

- Mukavampi elämäntapa
- Parempi hygienia
- Panoksemme infektioiden vähentämiseen
- Maksetut tuloverot (8,3 milj. euroa)
- Työllistäminen

Miten malli toimii?

Suomisen arvonluontimalli kuvaa koko arvonluontiprosessimme: millaisia resursseja käytämme strategiamme toteuttamisessa ja mitkä ovat liiketoimintamme tuotokset ja vaikutukset. Mallin käyttöönotto on osoitus Suomisen aikomuksesta siirtyä vähitellen niin sanottuun integroituun raportointiin.

Arvonluontimalli on periaatteessa liiketoimintamallimme pähkinänkuoressa, eli siihen on listattu ainoastaan kaikkein tärkeimmät asiat. Kaikki listatut asiat eivät kuitenkaan ole keskenään yhtä merkittäviä eikä niiden keskinäistä tärkeysjärjestystä ole esitetty mallissa. Siksi mallia tulee ensisijaisesti tarkastella kokonaisuutena.

Arvonluontimallissa Resurssit ovat liiketoiminnassamme käyttämiämme voimavaroja.

Kohdassa Strategia kuvataan Suomisen liiketoiminnan ydin sekä esimerkkejä ulkopuolisista tekijöistä, kuten toimintaympäristöömme mahdollisesti vaikuttavat megatrendit.

Tuotokset ovat liiketoimintojemme tuloksia. Vaikutukset kuvaavat, miten liiketoimintamme ja tuotoksemme vaikuttavat meitä ympäröivään maailmaan.



Strategia 2015–2017

Visio – minne?

Markkinalähtöinen
tuotejohtaja

Taloudelliset tavoitteet

- Liikevaihdon toimialan keskiarvoa (noin 3 %) nopeampi orgaaninen kasvu
- Sijoitetun pääoman tuotto yli 12 %
- Velkaantumisaste 40 % ja 80 % välillä

Strategia – miten?



- Tarjoamme johtavan korkean lisäarvon tuotteiden valikoiman tarkoin valituilla markkinoilla
- Johdamme proaktiivisesti avainasiakkaitamme molemminpuolisen arvon luomiseksi
- Hallitsemme toimitusketjuamme kysyntälähtöisesti
- Luomme yrityskulttuuria ja kyvykkyyksiä, jotka mahdollistavat tuotejohtajuuden saavuttamisen.

Tarkoitus – miksi?

Our purpose is to make nonwovens continuously better for people

Visio – minne?

Visiomme olla markkinalähtöinen tuotejohtaja kertoo Suominen suunnan ja sen, missä haluamme olla tämän strategiakauden lopussa.

Strategia – miten?

Strategiamme määrittelee, miten Suominen saavuttaa visionsa ja tälle strategia-kaudelle asetetut tavoitteet. Strategian toteuttamisessa keskitymme neljän painopistealueen kehittämiseen.

Mikäli onnistumme strategian toteuttamisessa, Suominen liikevaihto on vuoden

2017 loppuun mennessä noin 500 miljoonaa euroa.

Tarkoitus – miksi?

Suominen tarkoitus on tehdä kuitukankaista yhä parempia ihmisille – “to make nonwovens continuously better for people”. Se on olemassaolomme tarkoitus ja kaiken toimintamme lähtökohta. Se kertoo meille, miksi teemme työtä. Siksi se on strategioittemme perusta – niin edellisen, nykyisen kuin seuraavankin strategian.



Lue lisää

- > Liiketoiminta-osio
- > Toimitusjohtajan katsaus



**Lue lisää osoitteessa
suominen.fi**

- > Tietoa Suomisesta / Strategia



Darryl Fournier
Tehdaspäällikkö,
Bethune, USA



Investointi Bethunen-
tehtaalle on Suominen
kasvuinvestointiohjelman
merkittävin hanke.

Vuosi 2015

Suominen liiketoiminta on käännetty kannattavaksi. Työ jatkuu ja nyt tähtäämme kasvuun. Positiivinen taloudellinen kehitys jatkui vuonna 2015 ja strategiamme toteutus etenee suunnitellusti, kuten tuotantoteknologiaan ja tuotekehitykseen kohdistuneet investointimme osoittavat.

60 milj.
euroa

Arvio Suominen
kasvuinvestointi-
ohjelman arvosta



Nina Kopola
Toimitusjohtaja

Toimitusjohtajan katsaus

Matkalla markkinalähtöiseksi tuotejohtajaksi

Vuosi 2015 oli Suomiselle uuden aikakauden alku. Eri puolilla yhtiötä viime vuosina tehdyn päättäväisen työn ansiosta olemme kääntäneet Suominen liiketoiminnan kannattavaksi ja luoneet vahvan pohjan, jolle rakentaa tulevaisuuden menestystä. Strategiakaudella 2015–2017 tähtäämme kasvuun tuotejohta-

juuden kautta ja aiomme nostaa Suominen täysin uudelle tasolle.

Suotuisaa kehitystä kolmella mantereella
Kuluttajaluottamusindeksien valossa toimintaympäristömme säilyi melko suotuisana päämarkkina-alueillamme Euroopassa ja

Pohjois-Amerikassa. Etelä-Amerikassa ja erityisesti Brasiliassa viime vuosina koettu ripeä talouskasvu sen sijaan kääntyi laskuun. Tämä ei kuitenkaan vaikuttanut sikäläiseen liiketoimintaamme, sillä kuitukangastuotteiden kysyntä ei ole luonteeltaan kovin syklistä. Brasiliassa sijaitseva Paulínian-tehdas hankittiin osaksi Suomista alkuvuodesta 2014 ja siitä asti olemme edenneet Etelä-Amerikassa suunnitelmiamme mukaan.

Kannattavuus parani, osinkoehdotus 0,02 euroa per osake

Suominen taloudellinen kehitys koko tilikaudella 2015 vastasi lokakuussa päivittämäämme positiivista näkemystä, vaikka viimeinen vuosineljännes jäikin odotuksista. Vuonna 2015 liikevaihtomme kasvoi 10,5 % 444,0 miljoonaa euroon Yhdysvaltain dollarin vahvistumisen myötä. Liikevoittoprosenttimme kasvoi edellisvuodesta ja oli 7,0 %. Operatiivinen kassavirta pysyi odotetusti vahvalla tasolla ja oli 27,3 miljoonaa euroa. Raportointikauden voitto oli 17,0 miljoonaa euroa, mikä vastaa 0,06 euron osakekohtaista tulosta.

Suominen hallitus esittää yhtiökokoukselle 0,02 euron osakekohtaista osinkoa tilikaudelta 2015.

Ehdotus on hallituksen syksyllä 2014 laatiman osinkopolitiikan mukainen.

Kuten tunnuslukuista näkyy, Suominen on onnistunut kääntämään liiketoimintansa kannattavaksi. Myös sijoittajat ovat huomanneet tämän: vuoden 2015 lopussa Suominen markkina-arvo oli 312 miljoonaa euroa, ja Nasdaq Helsinki siirsi Suominen pienten yhtiöiden listalta keski suurten listalle 4.1.2016.

Strategian toteuttaminen: vakaata etenemistä kaikilla rintamilla

Olen erittäin iloinen siitä, että Suominen tiimi pystyi edistämään kasvustrategiaamme kaikilla rintamilla vuonna 2015. Strategiamme sisältää neljä painopistealuetta: johtava tuotevalikoima, proaktiivinen avainasiakkaiden hallinta, toimitusketjun kysyntälähtöinen hallinta sekä vahva yrityskulttuuri ja kyvykkyydet. Olemme toteuttaneet jokaisella alueella merkittäviä toimenpiteitä.

Jos viime vuodesta pitäisi mainita vain joitakin kohokohtia, nostaisin esiin tietysti 60 miljoonan euron suuruisen kasvuinvestointiohjelmamme päättäväisen edistämisen ja tuotekehitysprosessin parantamiseksi tehdyn pitkäjänteisen työn.

Suominen historian suurin orgaaninen investointi Bethuneen

Kasvuinvestointiohjelmamme käynnistyi itse asiassa jo vuoden 2014 lopussa, jolloin ilmoitimme Paulínian-tehtaalla Brasiliassa, Alicanten-tehtaalla Espanjassa ja Nakkilan-tehtaalla Suomessa toteutettavista hankkeista, joiden arvo on yhteensä noin 4 miljoonaa euroa. Paulínian- ja Alicanten-tehtailla teimme parannuksia nykyisiin tuotantolinjoihin, mikä mahdollisti näiden tehtaiden tuotevalikoiman laajentamisen korkeamman lisäarvon kuitukankaisiin, kuten terveydenhuollon tuotteisiin tarkoitettuihin materiaaleihin. Nakkilan-tehtaalla käynnistimme uudelleen vuonna 2012 suljetun tuotantolinjan, minkä ansiosta pystymme vastaamaan Euroopan markkinoiden parantuneeseen kysyntään.

Hyvät uutiset saivat jatkoa tammikuussa 2015, jolloin ilmoitimme koko kasvuinvestointiohjelman suurimmasta yksittäisestä hankkeesta eli uuden tuotantolinjan rakentamisesta Pohjois-Amerikkaan.

Lähes 50 miljoonaa euroa maksava tuotantolinja päätettiin sijoittaa Etelä-Carolinassa Yhdysvalloissa sijaitsevaan Bethunen -tehtaaseemme.

Investointi nostaa märkärainauteknologian täysin uudelle tasolle toimialallamme. Uusi tuotantolinja räätälöidään tarpeisiimme ainutlaatuisen teknologiaosaamisemme pohjalta, ja se mahdollistaa korkealuokkaisen kuitukangastuotteiden toimittamisen asiakkaille. Tämä on täysin linjassa strategisen tavoitteemme eli tuotejohtajuuden kanssa.

Syyskuussa 2015 päätimme nostaa kasvuinvestointiohjelman kokonaisarvoa alkuperäisestä 30–50 miljoonasta 60 miljoonaa euroon korkeamman lisäarvon kuitukankaiden lupaavien kasvunäkymien vuoksi.

Suominen Innovation Machine käynnissä

Vuonna 2015 pyrimme monin eri tavoin tehostamaan tuotekehitysprosessiamme. Rakensimme kokonaisen tuotekehitysprosessin – kutsumme sitä nimellä Suominen Innovation Machine – joka painottaa vahvasti innovaatioprosessin alkupäätä ja vaiheistettua etenemistapaa (niin sanottu Stage-and-Gate-malli). Näin varmistetaan ideoiden mahdollisimman tehokas jalostaminen kaupallisiksi tuotteiksi. Toisaalta melko tiukka Stage-and-Gate-malli myös karsii kehityshankkeet riittävän ajoissa, jos hankkeelle asetetut kriteerit eivät täytykään. Kun meillä on käytössä tarkoin määritelty prosessi epävarmoilta vaikuttavien projektien lopettamiseen, voimme kohdentaa resurssejamme niihin hankkeisiin, joilla on paremmat edellytykset onnistua.

Prosessin parantamisen lisäksi kasvatimme myös tuotekehityskapasiteettiamme rekrytoimalla tuotekehitystiimiin useita avainhenkilöitä.

Panostukset tuotekehitykseen alkoivat kantaa hedelmää jo vuonna 2015. Suominen toi markkinoille yhteensä kuusi tuotemerkkiä: viisi kehittyvällä Care-liiketoiminta-alueel-

lamme ja yhden Convenience-liiketoiminta-alueella. Tuotelanseeraukset kertovat päättäväisestä otteestamme liiketoiminnan kasvattamiseen ja tuotejohtajuusvisiomme toteuttamiseen.

Vahva painotuksemme tuotekehitykseen heijastunee myös tuotekehityskuluihin. Ennakoimme niiden nousevan yli 1 %:iin liikevaihdosta (0,8 % vuonna 2015).

Suominen toimialansa edelläkävijä: sokkorekrytointiprosessi käyttöön

Yritysvastuustrategiamme mukaisesti painotamme yritys vastuutyössä kolmea osa-alueita: tuotejohtajuutta, vastuullista toimintatapaa ja vastuullista arvoketjua. Hankkeita on käynnistetty kaikilla kolmella osa-alueella, ja työ jatkuu vuonna 2016.

Vuonna 2015 Suominen käynnisti tärkeän aloitteen, joka edistää henkilöstön monimuotoisuutta ja tasavertaisuutta yrityksessä.

Suomisen eettisessä ohjeessa todetaan selkeästi, että meillä ei syrjitä ketään mistään syystä ja että olemme sitoutuneet toi-

mimaan työnantajana oikeudenmukaisesti kaikissa olosuhteissa.

Tämän aloitteen konkretisoimiseksi halusimme löytää keinoja, joilla voisimme välttää alitajuisten ennakkoluulojen vaikutuksen Suomisen rekrytoinneissa.

Päätimme kokeilla niin sanottua sokkorekrytointia syksyllä 2015.

Sokkorekrytoinnissa rekrytoiva esimies ei prosessin alkuvaiheessa saa tietoonsa hakijan nimeä tai muita henkilötietoja. Näin hän voi keskittyä olennaisiin asioihin, kuten hakijan kokemukseen ja osaamiseen, eikä esimerkiksi sukupuoleen tai etniseen alkuperään. Kokeilu onnistui, ja pyrimme ottamaan prosessin käyttöön Suomisen kaikissa rekrytoinneissa vuonna 2016. Näen tässä oivan malliesimerkin käytännönläheisestä, tuloshakuisesta lähestymistavastamme yritys vastuuseen.

Menestyksemme tekijöille

Vuosi 2015 oli myös kolmevuotisen strategiakautemme ensimmäinen etappi. Edistym-

me hyvin pyrkiessämme kohti visiotamme olla markkinalähtöinen tuotejohtaja. Visio on kunnianhimoinen ja sen toteuttaminen epäilemättä haastaa meidät monin tavoin tulevana vuosina, mutta olen varma, että päättäväisen ja osaavan tiimimme ansiosta se on silti saavutettavissa.

Kiitän vilpittömästi koko Suomisen henkilöstöä vahvasta sitoutuneisuudesta ja toimeen tarttuvasta otteesta työhön. Haluan kiittää lämpimästi myös asiakkaitamme, kumppaneitamme ja osakkeenomistajiamme heidän luottamuksestaan meitä ja toimintaamme kohtaan.

Me Suomisella jatkamme kohti visiotamme. Tervetuloa mukaan matkalle!

Nina Kopola
Toimitusjohtaja

Strategian päättäväisen toteutuksen vuosi

Vuonna 2015 Suominen toteutti 60 miljoonan euron kasvuinvestointi-ohjelmaansa ja lisäsi tuotevalikoimaansa uusia korkeamman lisäarvon kuitukankaita.

16.1. Suominen toi maailmanlaajuisille hygieniatuotteiden markkinoille FIBRELLA® Lite -kuitukankaan. Siinä yhdistyvät ominaisuudet, joita on perinteisesti ollut vaikea sovittaa yhteen – kuten pehmeys, lujuus ja keveys.

28.1. Kuitukangasalan edelläkävijänä Suominen toi uuden sukupolven HYDRASPUN® Dispersible Plus -kuitukankaan wc:stä huuhteltavien tuotteiden kasvaville markkinoille.

30.1. Suominen käynnisti uuden märkärainausa hyödyntävän tuotantolinjan suunnittelun. Investointi on

Suomisen kasvuinvestointiohjelman suurin yksittäinen hanke.

3.3. Suominen toi terveydenhuollon sovelluksiin tarkoitettua FIBRELLA® Perf -kuitukankaan Etelä-Amerikan kehittyville markkinoille. FIBRELLA® Perf soveltuu sekä perinteiseen että edistyneeseen haavanhoitoon ja kirurgisiin sovelluksiin.

19.3. Suomisen yhtiökoukous päätti jakaa Suomisen osakkeenomistajille varoja yhteensä 2,5 miljoonaa euroa. Tämä oli ensimmäinen kerta vuoden 2010 jälkeen, kun Suomisen osakkeenomistajille jaettiin varoja.

27.5. Suominen vahvisti investoivansa uuteen tuotantolinjaan Bethu-ten-tehtaalle Yhdysvalloissa. Uusi linja keskittyy aluksi kotitalous- ja työkäyttöön tarkoitetuissa pyyhkeissä sekä wc:stä huuhteltavissa tuotteissa käytettäviin kuitukankaisiin.

1.9. Suominen päätti laajentaa kasvuinvestointiohjelmaansa 60 miljoonaa euroon. Aiemmin ohjelman arvoksi oli arvioitu 30–50 miljoonaa euroa. Yhdysvalloissa toteutettavan investoinnin arvoksi täsmennettiin lähes 50 miljoonaa euroa.

6.10. Ernesto Levy nimettiin Convenience-liiketoiminta-alueen johtajaksi sekä Suomisen johtoryhmän jäseneksi. Hänen aiempi työkokemuksensa johtavissa kuluttajabrändiyhtiöissä täydentää johtoryhmän osaamista.

26.10. Suominen tarkensi ohjeistustaan liikevoiton kasvun osalta. Yhtiö kertoi odottavansa, että jatkuvien toimintojen liikevoitto ilman kertaluonteisia eriä on vuonna 2015 selvästi parempi kuin vuonna 2014.

27.10. Suominen toi markkinoille uuden FIBRELLA® Move -kuitukankaan, joka nostaa terveyssiteissä ja muissa imukykyisissä hygieniatuotteissa käytettäville materiaaleille asetetut odotukset uudelle tasolle.

16.11. Suominen toi markkinoille leikkaussali- ja sairaalakäyttöön tarkoitettua FIBRELLA® Zorb ja FIBRELLA® Zorb+ -kuitukankaita, jotka tuovat lisäarvoa sekä Suomisen asiakkaille että potilaille.



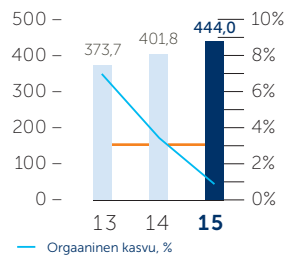
Kaikki Suominen vuonna 2015 julkaisemat tiedotteet löytyvät osoitteesta www.suominen.fi.

Avainlukuja

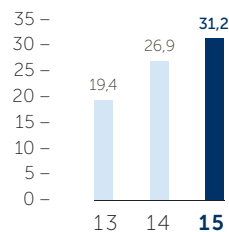
	2015	2014	2013
Liikevaihto, milj. euroa	444,0	401,8	373,7
Liikevoitto ilman kertaluonteisia eriä, milj. euroa	31,2	26,9	19,4
Raportointikauden tulos, milj. euroa	17,0	10,2	5,7
Tulos/osake, euroa	0,06	0,04	0,02
Liiketoiminnan rahavirta, milj. euroa	27,3	37,1	21,3
Rahavirta/osake, euroa	0,11	0,15	0,09

	2015	2014	2013
Investoinnit, milj. euroa	23,7	7,1	4,4
Omavaraisuusaste, %	43,2	41,2	32,9
Oma pääoma/osake, euroa	0,50	0,44	0,32
Velkaantumisaste, %	25,9	34,7	96,2
Sijoitetun pääoman tuotto (ROI), %	15,9	15,7	12,4
Henkilöstö, keskimäärin	614	591	550

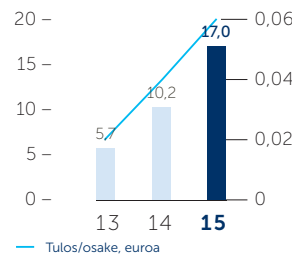
Liikevaihto, milj. euroa



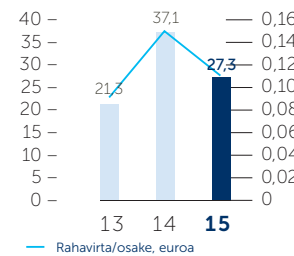
Liikevoitto ilman kertaluonteisia eriä, milj. euroa



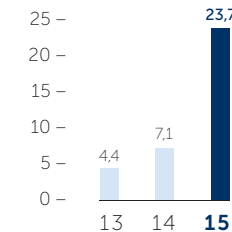
Raportointikauden tulos ja tulos/osake, milj. euroa euroa



Liiketoiminnan rahavirta ja rahavirta/osake, milj. euroa euroa



Investoinnit, milj. euroa



Taloudelliset tavoitteet

Kasvu

Suominen tähtää toimialan keskiarvon (noin 3 %) ylittävään liikevaihdon orgaaniseen kasvuun.

Kannattavuus

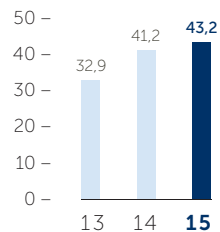
Suominen tähtää suhteellisen kannattavuuden parantumiseen. Sijoitetun pääoman tuoton (ROI) tavoitetaso on yli 12 %.

Pääomarakenne

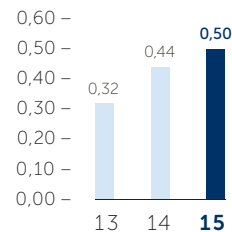
Suominen tähtää vakaaseen pääomarakenteeseen ja pääsääntöisesti 40–80 % vaihteluvälille asettuvaan velkaantumisasteeseen (gearing).

Oranssit viivat osoittavat tavoitetason.

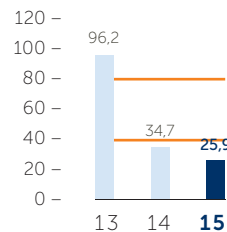
Omavaraisuusaste, %



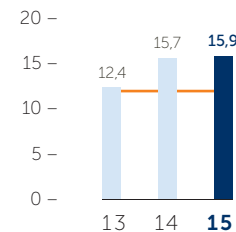
Oma pääoma/osake, euroa



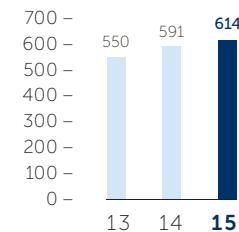
Velkaantumisaste, %



Sijoitetun pääoman tuotto (ROI), %



Henkilöstö, keskimäärin



Kaikki luvut viittaavat jatkuviin toimintoihin, ellei toisin mainita.



Pyyhintätuotteisiin käytettävissä kuitukankaissa olemme maailmanlaajuinen markkinajohtaja ja terveydenhuollon sovelluksissa sekä hygieniatuotteissa haastajan asemassa.



Marjo Kuisma
Tuotepäällikkö,
hygieniatuotteet



Liiketoiminta

Suomisella on kaksi liiketoiminta-aluetta: Convenience ja Care. Vaikka ne ovatkin liikevaihdolla mitattuna erikokoisia ja toimivat eri markkinoilla, niille yhteisiä nimittäjiä ovat monet megatrendit, raaka-aineet, teknologiat ja henkilöstön kyvykkyydet. Myös tuotteiden ominaisuudet saattavat usein olla samanlaisia – kohtaavathan lähes kaikki tuotteemme lopulta ihmisen ihon.

444,0 milj. euroa

Liikevaihto
vuonna 2015

Toimintaympäristö

Globaalit kuitukangasmarkkinat ovat arvoltaan noin 26 miljardia euroa. Markkinat ovat valtavat, mutta toisaalta erittäin hajanaiset, sillä kuitukankaita käytetään mitä moninai-
simmissa kohteissa.

Suominen toimii kolmella valitsemallaan markkinasegmentillä:

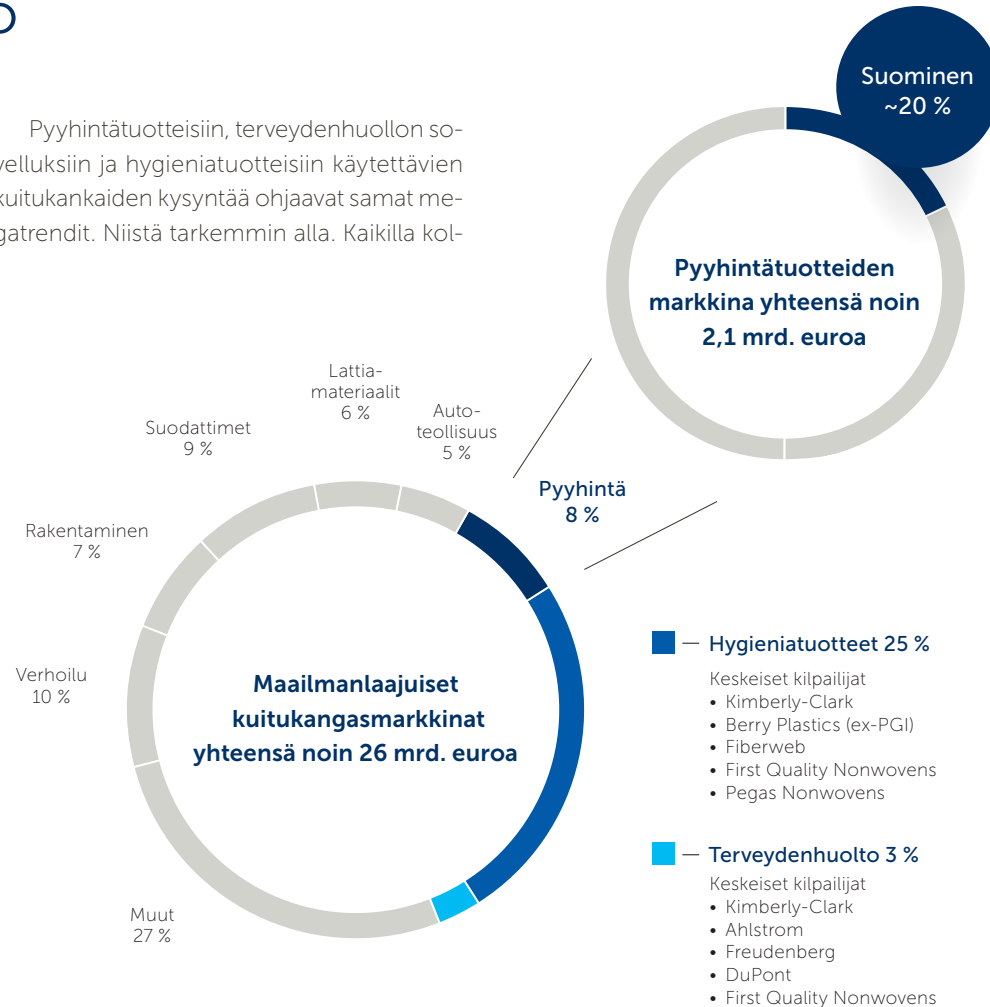
1. Pyyhintä
2. Terveydenhuolto
3. Hygienia

Suominen on maailman yhdeksänneksi suurin kuitukangasvalmistaja. Pyyhintätuotteisiin käytettävissä kuitukankaissa olemme maailmanlaajuinen markkinajohtaja ja terveydenhuollon sovelluksissa ja hygienia-
tuotteissa haastajan asemassa.

Valitsemamme markkinat eivät ole kovin syklisiä, mikä erottaa ne esimerkiksi auto- ja rakennusalaalla käytettävien kuitukankaiden markkinoista.

Huomionarvoista on, että hygienia-
tuotteiden suuresta markkinasta noin viidesosa on meidän ulottuvillamme. Suominen keskittyy valmistamaan vain huolellisesti valikoituja korkeamman lisäarvon kuitukangaskomponentteja hygienia-
tuotteisiin.

Pyyhintätuotteisiin, terveydenhuollon so-
velluksiin ja hygienia-
tuotteisiin käytettävien kuitukankaiden kysyntää ohjaavat samat me-
gatrendit. Niistä tarkemmin alla. Kaikilla kol-



Keskeiset kilpailijat ~30 %

- Kimberly-Clark
- Jacom Holm / Sontara
- Sandler
- Berry Plastics (ex-PGI)

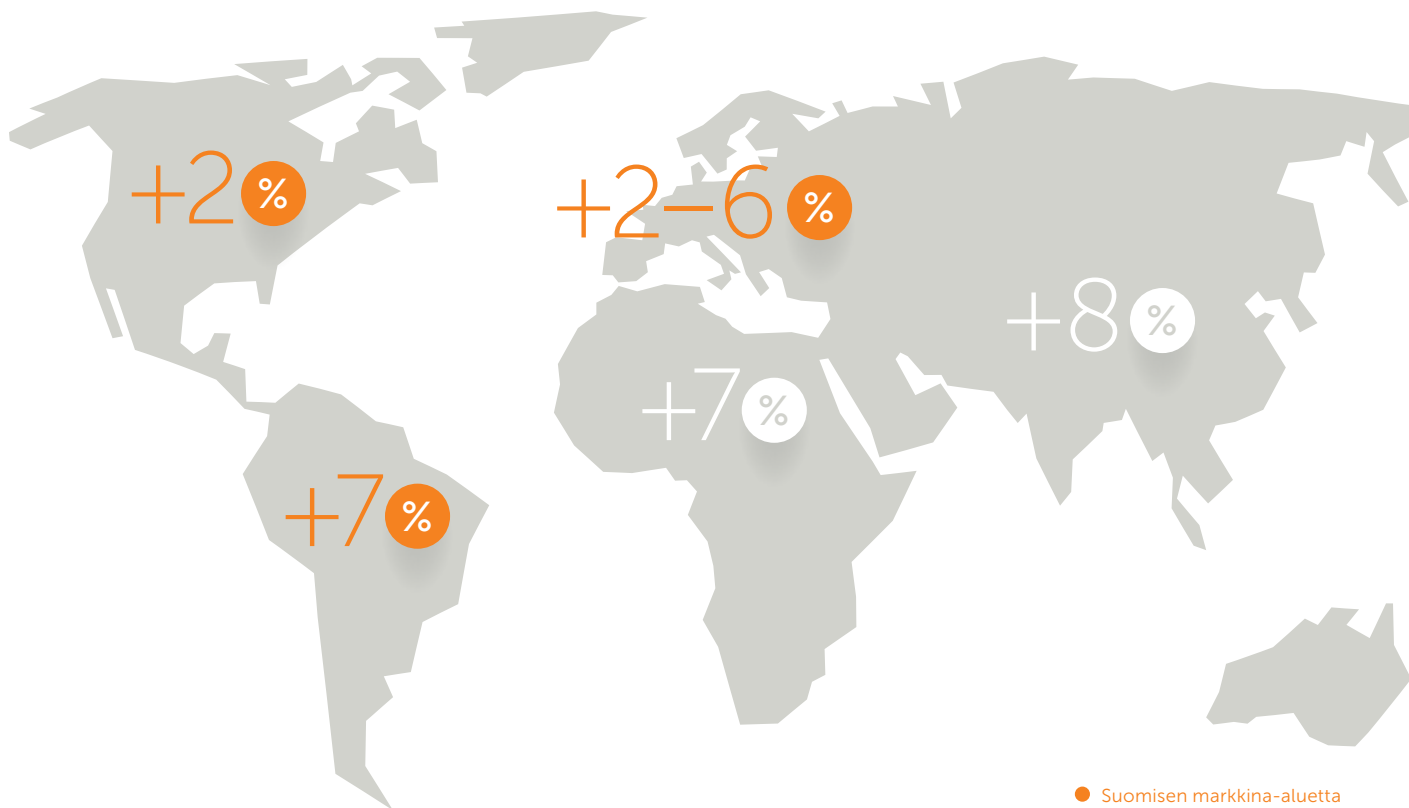
Muut ~50 %

Puolet markkinasta pirstoutunut pienemmille toimijoille

mella markkinasegmentillä käytetään samoja raaka-aineita, teknologioita ja osaamista, ja näillä segmenteillä tuotteilta vaaditut ominai-
suudet ovat usein pitkälti samanlaisia. Lähes kaikki Suominen kuitukankaista valmistetut tuotteet kohtaavat ihmisen ihon.

Suominen pääasialliset markkina-alueet ovat Eurooppa ja Pohjois-Amerikka. Meillä on myös jalansija kasvavilla Etelä-Amerikan markkinoilla. Pyyhintään sekä hygienia- ja terveydenhuollon tuotteisiin käytettävien kuitukankaiden kysyntä kasvaa näillä alueilla maailmanlaajuisesti noin 3 % vuodessa Suominen valitsemissa markkinasegmenteissä. Tämän keskimääräisen kasvuvauhdin ylittävä orgaaninen kasvu on yksi vuosien 2015–2017 strategian taloudellisista tavoitteista.

Pyyhintään, hygieniatuotteisiin ja terveydenhuollon tuotteisiin käytettävien kuitukankaiden kysynnän vuotuinen arvioitu kasvu



Aasiassa ja Afrikassa kuitukangasmarkkinat kasvavat keskimäärin 7–8 %:n vuosivauhtia. Miksi Suominen ei siis toimi myös siellä? Koska maantieteellinen laajentuminen uusille alueille ei ole tällä strategiakaudella painopistealueenamme. Tiedämme, että menestyksekäs liiketoiminta kyseisillä alueilla edellyttää sekä paikallista toimintaa että keskittymistä kyseiseen markkina-alueeseen. Keskitymme tällä strategiakaudella nykyisiin markkina-alueisiimme ja organisoimme eli ilman yritysostoja saavutettavaan kasvuun.

Kuitukankaiden kysyntä riippuu pitkälti kulutuskysynnästä.

Kuluttajakysyntää säätelevät yleinen taloudellinen tilanne ja kuluttajien luottamus heidän oman taloutensa kehittymiseen. Päivittäistavaroiden – eli Suomisen tuotteiden pääasiallisten loppukäyttökohteiden – kysyntä ei kuitenkaan ole luonteeltaan kovin syklistä.

Case

Suotuisaa kehitystä Brasiliassa

Suominen on toiminut Brasilian markkinoilla vuoden 2014 alusta lähtien, jolloin yhtiö osti Brasiliassa sijaitsevan Paulínian-tehtaan. Liiketoimintamme on kehittynyt siellä suotuisasti alusta asti.

Brasilia – ja Etelä-Amerikka ylipäättään – on vielä kehittyvä kuitukangasmarkkina. Lastenhoito on tällä hetkellä pyyhintätuotteisiin käytettävien kuitukankaiden pääasiallinen loppukäyttökohde, mutta muiden pyyhintasovellusten sekä terveydenhuollon kuitukankaiden odotetaan valtaavan lisää markkinaosuuksia lähitulevaisuudessa.

Brasilian talouden koko vuoden 2015 jatkunut heikentyminen ei näkynyt paikallisessa toiminnassamme. Brasilia onkin hyvä esimerkki siitä, että yleinen taloudellinen tilanne ei aina heijasta yksi yhteen kuitukankaiden kysyntää. Kun kuluttajat kerran alkavat käyttää arjen mukavuutta lisääviä kuitukangastuotteita, kuten lastenhoitopyyhkeitä, he eivät helposti luovu niistä. Kaiken kaikkiaan koko Etelä-Amerikan mannerta palveleva moderni tuotantolaitos Brasiliassa on Suomiselle valtti.

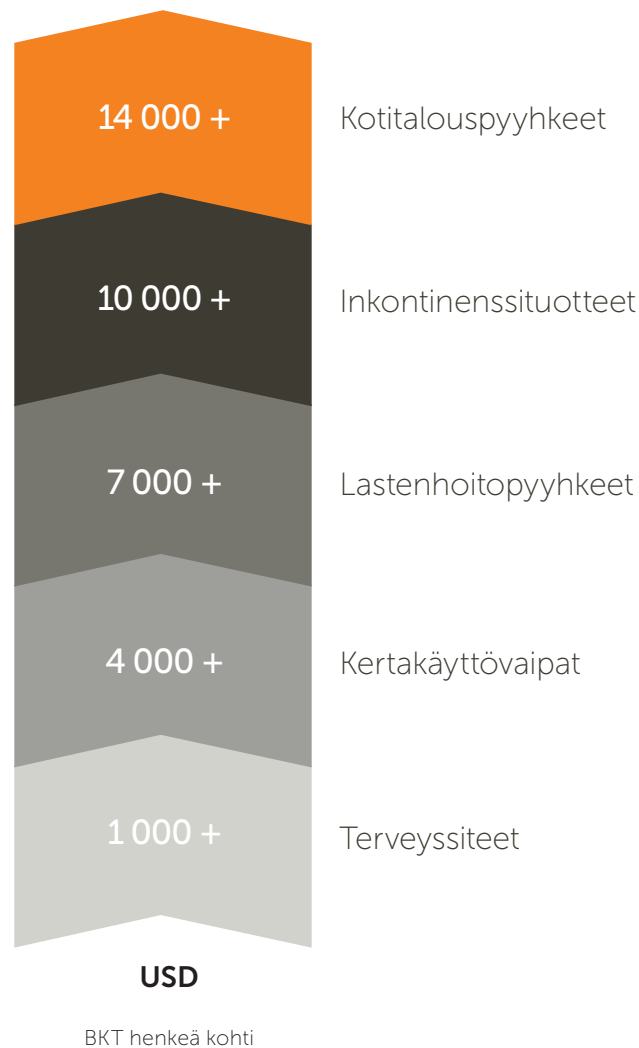
Megatrendit muuttavat maailmaa – ja liiketoimintaa

Megatrendit ovat maailmanlaajuisia muutoksia, jotka muokkaavat perusteellisesti yhteiskuntia pitkällä aikajänteellä. Monet niistä vaikuttavat kuluttajakäyttäytymiseen ja tukevat siten liiketoimintaamme ja kasvutavoitteitamme. Tällaisia megatrendejä ovat muiden muassa

- väestönkasvu
- globaalin keskiluokan kasvu
- väestön ikääntyminen
- terveydenhuoltomenojen kasvu
- lisääntyvä terveys- ja hyvinvointitietoisuus.

Väestön elintason nousu ja esimerkiksi hygieniatuotteiden kysyntä ovat suorassa suhteessa toisiinsa. Eri toimialalähteiden mukaan bruttokansantuotteen noustessa noin 1 000 Yhdysvaltain dollariin henkeä kohti voi jo syntyä kysyntää kertakäyttöisille terveysiteille. Kun bruttokansantuote kasvaa noin 4 000 dollariin henkeä kohti, kysyntä laajenee kertakäyttövaippoihin ja elintason noustessa edelleen muihin arkielämän hygieenisyyttä ja mukavuutta lisääviin tuotteisiin.

Kuitukankaiden kysyntä kasvaa elintason noustessa



Yli 65-vuotiaat

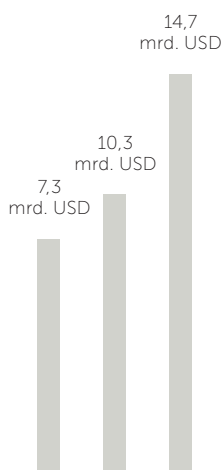
+113 milj.



2010 2015 2020

Terveysmenot maailmanlaajuisesti

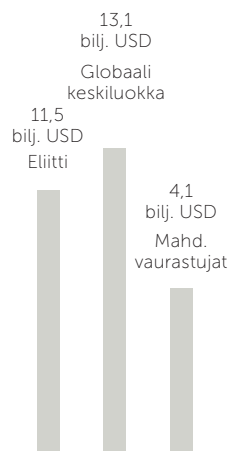
+4,4 mrd. USD



2010 2015 2020

Arvioitu kokonaiskysyntä vuonna 2020

28,7 milj. USD



0,5 2,1 3,4
mrd. ihmistä

Vuoteen 2050 mennessä yli 60-vuotiaiden osuus maailman väestöstä on hieman yli 20 %.*

Gloaalista keskiluokasta (väestö, jonka vuositulot ovat 3 000–20 000 dollaria) muodostuu lähivuosina maailman ostovoimaisin kuluttajaryhmä. On arvioitu, että vuoteen 2020 mennessä globaaliin keskiluokkaan kuuluu 2,1 miljardia ihmistä.

Elintason nousu ja elämäntapojen muuttuminen näkyvät vaurastuvan keskiluokan ostokäyttäytymisessä. Välttämättömien perushyödykkeiden lisäksi tämän väestöryhmän kulutus ohjautuu arjen rutiineja helpottaviin ja nopeuttaviin ratkaisuihin. Tällaisia ovat esimerkiksi kertakäyttöiset kodinhoitopyyhkeet ja kauneudenhoidossa käytetyt puhdistuspyyhkeet.

Väestön ikääntyminen ja terveydenhuollon muuttuvat toimintamallit luovat myös uusia tarpeita ja kasvattavat esimerkiksi terveydenhuollon tuotteissa ja inkontinenssituotteissa käytettävien kuitukankaiden kysyntää.

Vielä vuonna 2000 yli 60-vuotiaiden osuus oli 10 %.

Väestön keski-ikä nousee erityisesti teollisuusmaissa. Samalla vanheneva väestö on yhä pidempään yhä aktiivisempaa, jolloin esimerkiksi inkontinenssituotteiden tarve kasvaa. Toisaalta kuitukankaiden kysyntää lisäävät myös esimerkiksi tarve löytää kustannustehokkaita ratkaisuja sairaalainfektioiden sekä erilaisten pandemioiden torjuntaan.

Ikääntyminen, pandemiat sekä terveydenhuollon toimintamallien muutokset näkyvät terveydenhuollon menojen kasvuna. Toisaalta terveydenhuoltoon liittyviä rahavirtoja kasvattaa kuluttajien lisääntynyt kiinnostus heidän oman hyvinvointinsa ja terveytensä edistämiseen. Terveydenhuollon kokonaismenojen arvioidaan kaksinkertaistuvan vuodesta 2010 vuoteen 2020.

* YK:n raportti: World Population Ageing 1950–2050.

Convenience-liiketoiminta-alue

Convenience-liiketoiminta-alue toimittaa korkean lisäarvon kuitukankaita erilaisiin pyyhintätuotteisiin sekä matkailu- ja catering-alojen tuotteisiin. Vuonna 2015 liiketoiminta-alueen osuus Suomisen liikevaihdosta oli 93 %.

Suominen on pyyhintätuotteisiin käytettävien kuitukankaiden maailmanlaajuinen markkinajohtaja. Pyyhintäkuitukankaidemme käyttökohteita ovat:

- lastenhoitopyyhkeet (40 % Suomisen liikevaihdosta vuonna 2015)
- henkilökohtaisen hygienian pyyhkeet, mukaan lukien wc:stä huuhdeltavat pyyhintätuotteet (22 %)
- kotitalouspyyhkeet (17 %)
- ammattikäyttöön tarkoitettut pyyhkeet, esimerkiksi sairaaloissa ja ravintolialalla (11 %).

Convenience-liiketoiminta-alueen asiakkaita ovat globaalit kuluttajabrändit, kaupan omien merkkien valmistajat sekä alueelliset jatkojalostajat. Asiakassuhteemme ovat tyypillisesti hyvin pitkiä, keskimäärin yli 10 vuoden mittaisia.

Convenience vuonna 2015

Convenience liiketoiminta-alueen liikevaihto vuonna 2015 oli 411,5 miljoonaa euroa (369,4 miljoonaa euroa vuonna 2014). 11 %:n kasvu liikevaihdossa johtui pääasiassa Yhdysvaltain dollarin vahvistumisesta suhteessa euroon.

Suomiselle vuosi 2015 oli investointien vuosi, sillä käynnissä oli investointiprojektit useilla tehtailla. Investoinnit hyödyttävät molempia liiketoiminta-alueita.

- Nakkilassa lisäsimme tuotantokapasiteettia käynnistämällä uudelleen vuonna 2012 suljetun tuotantolinjan.
- Investoinnit tuotantolinjojen parantamiseen Alicantessa ja Pauliniassa laajentavat tuotetarjontamme.
- Syksyllä 2015 käynnistettiin lisäksi mittava investointi uuteen märkärainausta hyödyntävään tuotantolinjaan Bethunessa.

411,5 milj. euroa

Conveniencen liikevaihto vuonna 2015

Investoinnit osoittavat sitoutumisemme kuluttajalähtöisiin innovaatioihin, joiden avulla pyrimme saavuttamaan markkinalähtöisen tuotejohtajuuden. Lisätietoja investoinneista on vuosikertomuksen Kasvuinvestointiohjelma-osiossa.

Keskityimme myös parantamaan proaktiivista avainasiakkaiden hallintaa strategiamme mukaisesti. Järjestimme esimerkiksi ensimmäisen Suominen Symposium -tapahtuman eurooppalaisille asiakkaillemme. Symposiumin teemana olivat innovaatiot ja johtajuus kuitukankaissa, ja se avasi eri puolilla maailmaa järjestettävien vastaavien tapahtumien sarjan.

Vuonna 2015 toimimme globaaleille pyyhintätuotteiden markkinoille HYDRASPUN® Dispersible Plus -kuitukankaan, joka nostaa wc:stä huuhdeltavat kuitukankaat täysin uudelle tasolle. Se on hyvä esimerkki Suominen markkinalähtöisistä innovaatioista, jotka ovat osaltaan ratkaisevan tärkeitä

hyödyntäessämme kasvavia markkinoita. HYDRASPUN® Dispersible Plus on nykyisin saatavilla olevista wc:stä huuhdeltavista kuitukankaista paras. Se vastaa eri puolilla maailmaa muuttuvien määräysten luomaan kysyntään tuotteille, jotka eivät tuki viemäreitä. Kyseessä on jälleen uusi tuote wc:stä huuhdeltavien kuitukankaidemme valikoimaan, jota olemme kehittäneet toimialamme uranuurtajana.

Meidän työntekijämme keksivät wc:stä huuhdeltavat kuitukankaat ja toivat ne pyyhintätuotteiden markkinoille jo 1990-luvulla.

Conveniencen näkymät

Convenience-liiketoiminta-alueen päämarkkinat ovat Pohjois-Amerikka ja Eurooppa, ja ostettuamme vuoden 2014 alussa Paulinian-tehtaan Brasiliasta meillä on jalansija myös lupaavilla Etelä-Amerikan markkinoilla.

Convenience-liiketoiminta-alueen tulevaisuudennäkymät ovat lupaavat, sillä pyyhintätuotteisiin käytettävien kuitukankaiden kysynnän ennustetaan nousevan kaikilla markkina-alueilla.

Kasvuennusteet vaihtelevat kuitenkin käyttökohteittain. Esimerkiksi lastenhoitopyyhkeissä käytettävien kuitukankaiden kasvuvauhti on päämarkkina-alueillamme noin 2 %. Tämä kertoo näiden markkinoiden suhteellisesta kypsyydestä, kun taas esimerkiksi wc:stä huuhdeltavien pyyhintätuotteiden kasvuennuste on joillakin markkina-alueilla jopa 9 %.

Kasvuvauhdissa voi olla myös alueellisia eroja. Tämä näkyy selvästi kotitalouspyyhkeisiin käytettävissä kuitukankaissa, sillä näiden sovellusten kysynnän ennustetaan kasvavan Euroopassa 2 %, mutta Pohjois-Amerikassa 7 %. Hajonta osoittaa muun muassa, että kertakäyttöisten kotitalouspyyhkeiden markkinat vasta orastavat Euroopassa.

Kasvuun on hyvät edellytykset, sillä terveellisten elämäntapojen, hyvinvoinnin ja henkilökohtaisen hygienian arvostus sekä arjen mukavuuden ja helppouden tavoittelu

ovat maailmanlaajuisia megatrendejä, jotka vain voimistuvat voimistumistaan.

Convenience- liiketoiminta-alueelle on tärkeää panostaa korkeamman lisäarvon tuotteisiin.

Suomisen strategian mukaisesti Convenience-liiketoiminta-alue hakee kasvua erityisesti käyttökohteista, joissa meillä on vakiintunut tuotejohtajan asema ja joissa

meillä on mahdollisuus luoda korkeampaa lisäarvoa. Luotamme kykyymme ymmärtää asiakkaita syvällisesti ja hallita avainasiakkuuksiamme lisäarvoa tuottavalla tavalla. Innovaatiomme, maailmanlaajuinen tuotantolaitosten verkostomme ja toimitusketjumme auttavat meitä tuomaan markkinoille entistäkin parempia tuotteita ja osaamista. Lähitulevaisuudessa painopistealueitamme ovat tuotekehityksen vauhdittaminen sekä palvelujen ja sisäisten prosessien tehostaminen ja yhtenäistäminen.

Tuotekysynnän kasvu käyttökohteittain Suomisen päämarkkina-alueilla

	Pohjois- Amerikka	Eurooppa	Etelä- Amerikka
Lastenhoitopyyhkeet	2 %	2 %	5 %
Henkilökohtaisen hygienian pyyhkeet	6 %	6 %	*
Kotitalouspyyhkeet	7 %	2 %	*
Ammattikäyttöön tarkoitetut pyyhkeet	5 %	3 %	*
Wc:stä huuhdeltavat pyyhkeet	7 %	9 %	*
Matkailu- ja catering-alojen tuotteet	5 %	5 %	*

* Toimitetaan vain kaupallisesti pieniä määriä

Care-liiketoiminta-alue

Care-liiketoiminta-alue toimittaa korkealuokkaisia kuitukankaita hygienia- ja terveydenhuollon tuotteisiin. Vuonna 2015 liiketoiminta-alueen osuus Suominen liikevaihdosta oli 7 %.

Suominen hygienia- ja terveydenhuollon tuotteisiin tarkoitettujen kuitukankaiden tärkeimmät sovellukset ovat:

- Vaipat
- Naisten hygienia- ja terveydenhuollon tuotteet
- Aikuisten inkontinenssituotteet

Terveydenhuollon kuitukankaiden tärkeimmät loppukäyttöalueet ovat:

- Haavanhoidotuotteet
- Ortopediset tuotteet
- Leikkausliinat
- Lääkeannostelutuotteet

Hygienia- ja terveydenhuollon tuotteissa kuitukangas on usein yksi lopputuotteen komponenteista.

Esimerkiksi terveysiteet voivat koostua monesta kerroksesta erilaisia materiaaleja, joista kuitukangas on yksi.

Care-liiketoiminta-alueen asiakkaita ovat globaalit kuluttajabrändit, hygienia- ja terveydenhuollon tuotteiden valmistajat sekä alueelliset jatkojalostajat.

Care vuonna 2015

Care-liiketoiminta-alueen liikevaihto vuonna 2015 oli 32,4 miljoonaa euroa (32,3 miljoonaa vuonna 2014). Caren vuoden 2015 liikevaihtoa rasittivat erään ison asiakkaan vaikeudet, jotka eivät liittyneet Suomiseen. Tämä oli pääsyy siihen, että liikevaihto ei juuri kasvanut.

Vuonna 2015 hyviä uutisia oli kuitenkin enemmän kuin huonoja: Care laajensi vuoden aikana merkittävästi maailmanlaajuisia asiakaskuntaansa, lanseerasi viisi uutta tuotemerkkiä ja hyödynsi globaalia verkostoamme Alicanten-tehtaallamme Espanjassa ja Paulinian-tehtaallamme Brasiliassa tehtyjen investointien kautta. Lisäksi hygienia- ja terveydenhuollon tuotteiden markkinat jatkoivat

32,4 milj. euroa

Caren liikevaihto vuonna 2015

kasvuun. Uskomme, että kaikki tämä vauhdittaa kehitystämme tulevina vuosina.

Caren näkymät

Care-liiketoiminta-alueen päämarkkina-alueet ovat Pohjois-Amerikka ja Eurooppa. Suominen Brasilian-tehtaalla vuonna 2015 toteutetun investoinnin ansiosta liiketoiminta-alue pystyy toimittamaan hygienia- ja terveydenhuollon tuotteita myös Etelä-Amerikkaan.

Care-liiketoiminta-alueen tuotteiden kysynnän kasvun odotetaan jatkuvan vakaana.

Pohjois-Amerikassa terveydenhuollon kuitukankaiden kysynnän arvioidaan kasvavan noin 5 % ja Euroopassa noin 3 % vuodessa. Kasvuennusteita tukevat maailmanlaajuiset terveyttä ja hyvinvointia korostavat megat-

rendit, pandemioiden ja sairaalainfektioiden yleistyminen sekä terveydenhuollon haasteet ja muuttuvat toimintamallit.

Hygienia- ja terveydenhuollon tuotteiden kasvunäkymiä tukevat väestönkehitykseen liittyvät tekijät, kuten väestönkasvu sekä tulojen kasvu kehittyvissä maissa ja väestön ikääntyminen kehittyneissä maissa. Hygienia- ja terveydenhuollon tuotteissa kuitukankaiden markkinat kasvavat Pohjois-Amerikassa ja Euroopassa lähes 4 % vuodessa.

Care-liiketoiminta-alueen tavoitteena on kasvaa merkittävästi. Kasvu haetaan keskittymällä yhtäältä tuotevalikoiman laajentamiseen ja toisaalta asiakkuuksien hyvään hoitamiseen, sillä liikesuhteiden kehittäminen hygienia- ja terveydenhuollon tuotteiden markkinoilla voi viedä aikaa.

Case

Viisi uutta tuotemerkkiä markkinoille vuonna 2015

Vuonna 2015 Care-liiketoiminta-alue toi markkinoille viisi uutta FIBRELLA®-tuotetta. Niistä kolme on tarkoitettu terveydenhuollon tuotteisiin ja kaksi hygieniasovelluksiin. Kaikki uudet tuotteet tukevat Suominen strategista tavoitetta kehittää ja tuoda markkinoille korkeamman lisäarvon kuitukankaita, jotka soveltuvat ainutlaatuisten ominaisuuksiensa vuoksi erittäin tarkkaan määriteltyihin käyttökohteisiin.

Esimerkiksi FIBRELLA® Move -kuitukangas vie nesteensä -pääsy- ja nesteenhallintaominaisuudet uudelle tasolle ja nostaa terveyssiteiden ja muiden vastaavien imukykyisten hygieniatuotteiden valmistusmateriaaleihin kohdistuvia odotuksia. Se parantaa lopputuotteen käyttömukavuutta

ja istuvuutta ja tarjoaa jatkojalostajille uudenlaisen kuitukankaan, joka toimii erinomaisesti nopeilla tuotantolinjoilla ja on yhteensopiva muiden komponenttien kanssa.

FIBRELLA® Perf on toinen hyvä esimerkki, sillä siinä yhdistyvät korkealuokkaisen haavanhoitotuotteen parhaat ominaisuudet: hengittävyys, ihoystävällisyys, nukkaamattomuus ja imukykyisyys. Näiden ominaisuuksien ansiosta sitä voidaan käyttää myös leikkausliinoin ja leikkaussalivaatteisiin. Koska FIBRELLA® Perf on Suominen ensimmäinen Care-liiketoiminta-alueelle Paulinian-tehtaalla Brasiliassa valmistama kuitukangastuote, se avaa meille myös Etelä-Amerikan terveydenhuoltomarkkinat.

Kasvuinvestointiohjelma

Kasvuinvestointiohjelma pähkinänkuoressa

Tehdas	Arvo	Asennukset valmistuvat
Bethune	n. 50 milj. euroa	arviolta 2016 jälki-puoliskolla
Alicante	n. 4 milj. euroa	2015
Nakkila		
Paulínia	n. 6 milj. euroa	
Vahvistetaan myöhemmin		

Suominen käynnisti joulukuussa 2014 strategiansa toteuttamiseen tähtäävän kasvuinvestointiohjelman vuosille 2015–2017. Ohjelmaa käynnistettäessä se arvioitiin 30–50 miljoonan euron suuruiseksi, mutta arviota korotettiin myöhemmin noin 60 miljoonaan euroon korkeamman lisäarvon kuitukankaiden lupaavien kasvunäkymien takia.

**Kasvuinvestointiohjelman laajentaminen tukee strategista tavoitettamme kasvat-
taa liikevaihtoaamme toimialan keskiarvoa nopeammin.**



Investointiohjelma auttaa osaltaan Suomista muokkaamaan tuotevalikoimaansa eli siirtämään painopistettä edelleen korkeamman lisäarvon tuotteisiin. Tämä parantaa kykyämme toimittaa parempia tuotteita asiakkaillemme ja ennen kaikkea loppukäyttäjille.

Investointiohjelma hyödyttää sekä Convenience- että Care-liiketoiminta-alueita: se vahvistaa entisestään Suominen johtavaa asemaa pyyhintätuotteiden markkinoilla ja antaa meille selkeästi paremmat edellytykset kasvattaa Care-liiketoiminta-alueita.

Vuoden 2015 lopussa investointiohjelmaan kattoi neljä Suominen tehdasta.

Selvät perusteet Bethunen valitsemiselle

Julkistimme vuoden 2015 alussa suunnitelmamme investoida uuteen märkärainasta hyödyntävään tuotantolinjaan kasvustrategiamme toteuttamiseksi. Suunnitelmien edettyä uuden tuotantolinjan sijoituspaikaksi valikoitui Bethunessa, Yhdysvalloissa sijaitseva Suominen tehdas.

Bethunen-tehtaan valintaan vaikuttivat useat strategiset ja taloudelliset syyt:

1. Bethune sijaitsee Pohjois-Amerikassa, jossa korkeamman lisäarvon kuitukankaiden kysynnän kehitys on perinteisesti ollut myönteistä ja jonka kasvuennusteet ovat lupaavat.

2. Bethunen-tehtaan sijainti Etelä-Carolinassa, Pohjois-Amerikan kuitukangasbisneksen solmukohdassa, on ihan-teellinen myös logistisesti asiakaspalvelun ja raaka-ainehuollon näkökulmasta.
3. Tehdas on jo toiminnassa, sillä on osaavia työntekijöitä ja paljon infrastruktuuria valmiina toiminnan laajentamista silmällä pitäen.

Investointi Bethunen-tehtaaseen on merkittävin hanke Suominen kasvuinvestointiohjelmassa.

Uusi tuotantolinja on ratkaisevan tärkeä Suominen kasvustrategian toteuttamisen kannalta, sillä se palvelee useita korkeamman lisäarvon loppukäyttökohteita. Se räätälöidään tarpeisiimme ainutlaatuisen teknologiaosaamisemme pohjalta, ja se nostaa märkärainusteknologian täysin uudelle tasolle toimialallemme.

Bethunen investoinnin kokonaisarvo, sisältäen sekä laitteet että palvelut, on lähes 50 miljoonaa euroa. Investointi on sekä taloudellisesti että strategisesti merkittävä Suomiselle, mutta koska se luo ainakin 25 uutta työpaikkaa Bethuneen, se on myös paikallisesti tärkeä.

Uuden tuotantolinjan asennuksen odotetaan valmistuvan vuoden 2016 jälkipuoliskolla.

Kolme investointihanketta Euroopassa ja Etelä-Amerikassa

Alicantessa, Espanjassa teimme parannuksia olemassa olevaan tuotantolinjaan. Muutos parantaa entisestään tuotantovarmuutta Alicanten-tehtaalla ja laajentaa sen tuotevalikoimaa kuitukankaisiin, joita voidaan hyödyntää kotitalouspyyhkeisiin, ammattikäyttöön tarkoitettuihin pyyhkeisiin ja terveydenhuollon tuotteisiin.

Alicanten investoinnin odotetaan avaavan Suomiselle uusia mahdollisuuksia Euroopan markkinoilla.

Nakkilassa käynnistettiin maaliskuussa 2015 tuotantolinja, joka oli suljettu vuonna 2012. Euroopan markkinoiden parantunut kysyntä ja Suominen strateginen kasvutaivoite rohkaisivat meitä arvioimaan tilannetta uudelleen.

Linjan uudelleenkäynnistys Nakkilassa vaikutti myös Suominen henkilöstöön, sillä se johti 13 uuden työntekijän palkkaamiseen.

Paulíniassa, Brasiliassa toteutimme tuotantoteknologiaan liittyvän investoinnin, jonka ansiosta meillä on paremmat mahdollisuudet toimittaa kuitukankaita Etelä-Amerikassa esimerkiksi terveydenhuollon sovelluksiin.

Päivitetyn teknologian ansiosta tehtaalla on mahdollista valmistaa myös kuitukankaita, jotka erottuvat myös visuaalisesti kilpailevista tuotteista. Tämä on ehdoton edellytys Etelä-Amerikan kasvavilla pyyhintätuotteiden markkinoilla.

Kaikkien kolmen investoinnin asennukset saatiin päätökseen aikataulun mukaisesti vuonna 2015.



Lue lisää

> Näin luomme lisäarvoa



Lue lisää osoitteessa suominen.fi

> Sijoittajille



Pinja Taittonen
Assistant Business
Controller

Tarkoituksemme on tehdä kuitukankaista yhä parempia ihmisille. Se on yritysvastuun perusta Suomisella.

Yritysvastuu

Yritysvastuu on liiketoimintalähtöistä ja viime kädessä tukee liiketoimintaa. Sitä ei voi kuitata pelkällä raportoinnilla tai hyväntekeväisyydellä, vaan siihen kuuluu esimerkiksi asiakkaiden ja loppukäyttäjien kaipaamien aiempaa vastuullisempien tuotteiden kehittäminen. Näin me sen näemme.

5%

Vähennys kasvihuonekaasupäästöissä vuonna 2015

Yritysvastuu- strategia



Suomiselle yritysvastuu tarkoittaa myös ympäristö- ja sosiaalisten näkökohtien huomioimista päätöksenteossa. Suomisen ensimmäinen yritysvastuustrategia laadittiin vuoden 2014 lopulla liiketoiminnan tavoitteiden tueksi. Siinä määritellään tarkasti, mihin huomio ja resurssit tulee kohdistaa. Yritysvastuu ei ole meille uusi asia, mutta vuonna 2014 määrittelimme ensi kertaa sen strategisen merkityksen ja täsmensimme meille ja sidosryhmillemme oleelliset teemat.

Käytännössä yritysvastuustrategia kiteyttää Suomisen yritysvastuun painopistealueet sekä strategiakauden 2015–2017 avainhankkeet.

Suomisen yritysvastuun painopistealueet ovat olennaisuusanalyysin perusteella seuraavat:

1. Tuotejohtajuuden saavuttaminen
2. Vastuullinen toimintatapa koko organisaatiossa
3. Vastuullinen arvoketju

Vuonna 2015 käynnistimme kolme avainhanketta yritysvastuustrategian toteuttamiseksi:

1. Tuotteiden vastuullisuusselvitys
2. Syrjimättömyys- ja yhdenvertaisuusohjelma
3. Yhteistyökumppanien eettinen ohje (Supplier Code of Conduct)

Koska Suomisen tarkoitus on tehdä kuitukankaista yhä parempia ihmisille, on hyvä muistaa, että yritysvastuumme ei rajoitu yksittäisiin hankkeisiin tai ohjelmiin. Oikeastaan asia on päinvastoin: yritysvastuu on jokapäiväinen asia, joka konkretisoituu esimerkiksi vastuullisempien tuotteiden kehittämisessä ja kaikessa vuorovaikutuksessamme asiakkaiden kanssa.

Aiempaa vastuullisempia kuitukankaita

Vastuullinen tuotevalikoima on Suominen yritysvastuustrategian ytimessä, sillä strategian kaikki kolme painopistealuetta liittyvät joko suoraan tai epäsuorasti tuotteisiin. Vastuullinen tuotevalikoima tarkoittaa, että Suominen tuotteet ovat aina turvallisia ja käyttötarkoitukseensa sopivia, että niiden valmistuksessa käytetään yhä enemmän uusiutuvia raaka-aineita ja että kaikki asiakkaiden ja loppukäyttäjien asettamat vastuullisuusvaatimukset pyritään täyttämään.

Vuonna 2015 käynnistimme erillisen tuotteisiin liittyvän vastuullisuushankkeen, joka perustuu kokonaisvaltaiseen kolmitahoiseen käsitykseen yritysvastuusta.

Hankkeessa tarkasteltiin valikoituja tuotteita yritysvastuun kaikkien näkökulmien

valossa. Hankkeen ensimmäinen vaihe eli tuotteiden vastuullisuutta koskeva selvitys saatiin päätökseen vuoden 2015 lopussa. Nyt ymmärrämme entistä paremmin, mitä asiakkaamme, loppukäyttäjät ja lainsäätäjät odottavat Suominen tuotteilta ja miten tuotevalikoimamme nykyisellään täyttää vastuullisuuteen kohdistuvat odotukset. Seuraava vaihe hankkeessa on tunnistettujen, konsernitoimintojen rajat ylittävien kehitystoimenpiteiden suunnittelu ja priorisointi sekä suunnitelmien toteutus.

Suominen yritysvastuuraportointi

Suominen vuosikertomuksessa 2015 yritysvastuuta tarkastellaan sosiaalisen, taloudellisen ja ympäristövastuun näkökulmista. Raportoimme yritysvastuutyöstämme vuosittain vuosikertomuksessa.

Ympäristösuorituskykyä ja työturvallisuutta koskevat tiedot on kerätty niistä yksiköistä, joilla on tuotannollista toimintaa. Olennai-

suusperiaatteen mukaisesti raportoinnin ulkopuolelle on jätetty ne toimipisteet, joiden yhteydessä ei ole tuotannollista toimintaa.

Yritysvastuuosion grafiikassa esitetään historiallisia tietoja vuodesta 2013 alkaen. Kaikki kaaviot kuvaavat Suominen jatkuvaa liiketoimintaa.

Tuotantolaitos Windsor Locksissa, Yhdysvalloissa on sekä Suominen että Ahlstrom Oyj:n käytössä. Windsor Locksin tehtaalla osalta ympäristötunnusluvuissa on otettu huomioon vain Suominen käyttämät resurssit. Työturvallisuutta mittaavissa tunnusluvuissa ei ole mukana henkilöstöä, joka on työskennellyt Suomiselle kuuluvilla tuotantolinjoilla, mutta ei kuulu Suominen työvoimaan.

Kehitämme jatkuvasti yritysvastuuraportointiamme tavoitteena mahdollisimman avoin, tarkoituksenmukainen ja tasapuolinen viestintä kaikille sidosryhmille.

Sosiaalinen vastuu

Vuonna 2015 yritysvastuun sosiaalinen ulottuvuus nousi Suomisella aiempaa suurempaan rooliin osin valitsemamme strategiapainotuksen mukaisesti ja osin meille ajankohtaisimpien sosiaalisen vastuun teemojen selkiinnyttä olennaisuusanalyysin avulla.

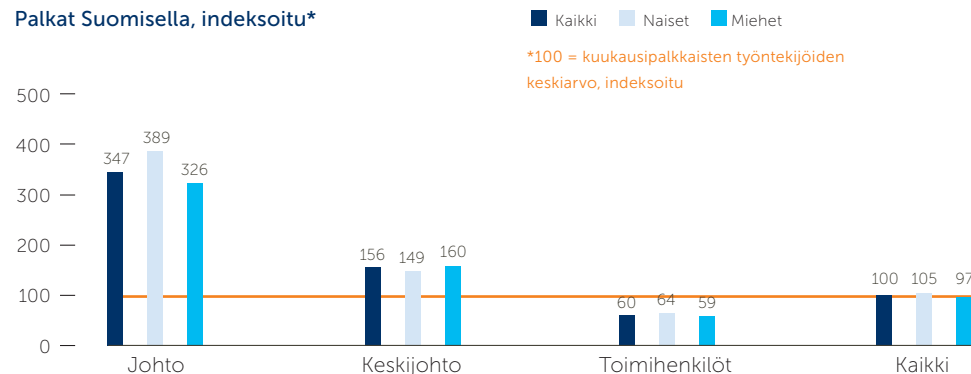
Suominen on sitoutunut tarjoamaan henkilöstölleen oikeudenmukaisen ja turvallisen työympäristön ja hyvinvoivan työyhteisön. Sosiaalisessa vastuussamme on pitkälti kyse juuri tästä, mutta luonnollisesti paljon muustakin. Käynnistimme sosiaalisen vastuun osa-alueella syrjimättömyys- ja yhdenvertaisuusohjelman osana strategista tavoitettamme edistää koko organisaation toiminnan vastuullisuutta.

Henkilöstön osaamisen kehittäminen, motivointi ja sitouttaminen yhteisiin tavoitteisiimme on strategiamme onnistuneen toteutuksen ehdoton edellytys. Vuonna 2015 Suominen käytti henkilöstön koulutukseen 122 902 euroa (250 607 euroa vuonna 2014).

Henkilöstön koulutuskustannukset ovat investointeja yhtiön tulevaisuuteen.

Vain terveenä pystyy antamaan täyden työpanoksen. Siksi Suominen pyrkii parantamaan henkilöstön työkykyä ja hyvinvointia. Viime vuonna sairauspoissaolojen määrä oli 2,2 % kokonaistyötunneista (2,4 % vuonna 2014).

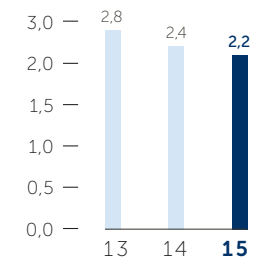
Palkat Suomisella, indeksoitu*



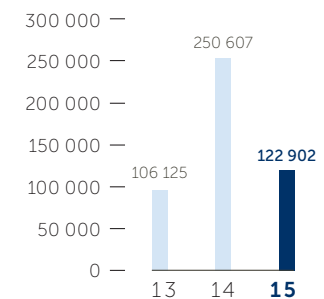
Tasa-arvoinen palkkaus tarkastelussa

Osana strategista syrjimättömyys- ja yhdenvertaisuusohjelmaa Suominen teki sisäisen tutkimuksen naisten ja miesten tasa-arvoisesta palkkauksesta vuonna 2015. Tutkimus käsitti kaikki kuukausipalkkaiset työntekijät eri puolilla maailmaa, yhteensä 277 henkilöä. Tuntipalkkaiset työntekijät jätettiin tutkimuksen ulkopuolelle, koska heidän palkkansa eivät ole vertailukelpoisia.

Sairauspoissaolot, % kaikista työtunneista



Henkilöstön koulutusmenot, euroa



Olemme sitoutuneet periaatteeseen "sama palkka samasta työpanoksesta".

Tutkimus antoi meille arvokasta tietoa nykytilanteesta, ja iloksemme tilanne on kokonaisuudessaan melko hyvä. Selvisi, että naisten ja miesten välinen palkkakuilu vaihteli rakenteellisista syistä jonkin verran maittain. Esimerkiksi joillain tehtailla ei ole yhtä paljon miehiä ja naisia kaikissa toiminnoissa ja kaikilla organisaatiosasoilla, mikä vaikeuttaa vertailua. Tulimme siihen johtopäätökseen, että Suomisella naisten ja miesten välillä vallitsevat palkkaerot johtuvat pikemminkin rakenteellisesta epätasapainosta kuin siitä, että naisille ja miehille maksettaisiin samasta työstä erisuuruista palkkaa. Seuraamme naisten ja miesten palkkaeroja ja olemme sitoutuneet ryhtymään korjaaviin toimenpiteisiin aina tarvittaessa.

Pettymyksiä työturvallisuudessa

Vuonna 2015 tavoitteemme oli edelleen nolla työtapaturmaa. Valitettavasti työturvallisuuden tunnusluvut heikkenivät edellisvuoden ennätyksellisen hyvältä tasolta.

Case Yritysvastuustrategia toteutuu sokkorekrytoinnissa

Osana syrjimättömyys- ja yhdenvertaisuusohjelmaa käynnistimme vuonna 2015 kokeilun, jonka tarkoituksena oli selvittää, olisiko sokkorekrytointi hyvä keino edistää monimuotoisuutta ja varmistaa tasavertaiset mahdollisuudet kaikille, jotka hakevat töihin Suomiselle. Vaikka tiesimme, että suurin osa hakijoiden henkilötiedoista, kuten koko nimi, sukupuoli ja etninen alkuperä, ovat Suomen kannalta merkityksettömiä, tiedostimme samalla, että ne voivat alitajuisesti vaikuttaa rekrytointiprosessiin. Siksi Suominen päätti testata sokkorekrytointia, joka tarkoittaa, että hakijoiden henkilötiedot paljastetaan rekrytoivalle esimiehelle mahdollisimman myöhäisessä vaiheessa.

Sokkorekrytointia kokeiltiin vuoden 2015 lopulla täytettäessä Helsingin-toimiston Assistant Business Controllerin tehtävää. Ensiksi määrittelimme objektiiviset, mitattavat ja toimenkuvaan perustuvat valintaperusteet.

Ulkopuolinen rekrytointikonsultti arvioi kaikki hakemukset näiden kriteerien pohjalta ja valitsi hakijat jatkoon. Suominen rekrytoiva esimies karsi joukon kuuteen hakemusten ja ansioluetteloiden perusteella näkemättä henkilötietoja. Näin varmistettiin, että hakijat arvioitiin pelkästään heidän ansioidensa perusteella, ja heidän henkilöllisyytensä paljastui rekrytoivalle esimiehelle vasta haastatteluvaiheessa.

Kokeilu onnistui, ja sokkorekrytointi lisäksi tehosti, selkeytti ja jäsensi rekrytointiprosessia. Sokkorekrytoinnista tulee jatkossa Suominen ensisijainen käytäntö ja periaatetta on tarkoitus hyödyntää kaikissa uusissa rekrytoinneissa – myös ylimmän johdon palkkaamisessa.



Lue lisää osoitteessa suominen.fi

> Uutta / Rekrytoivan esimiehen sokkotreffit

Suomisen kahdeksalla tehtaalla kirjattiin yhteensä yhdeksän sairauspoissaoloa johtanutta tapaturmaa. Siinä on yhdeksän liikaa.

Kehitämme työturvallisuutta jatkuvan parantamisen periaatteella. Työturvallisuutta parannettaessa pyritään vaikuttamaan erityisesti ihmisten asenteisiin, käyttäytymiseen ja toimintatapoihin sekä turvallisuuskulttuurin rakentamiseen. Työturvallisuuden seuranta on osa tuotantolaitosten päivittäistä toimintaa.

Tapaturmataajuutemme (AFR) nousi 8,29:ään vuonna 2015 (1,83 vuonna 2014). Nousulle ei löydetty yksittäistä syytä. Suominen kiinnittää jatkossakin erityistä huomiota turvalliseen käyttäytymiseen, koska useimmissa tapauksissa tapaturman perimmäinen syy on vaarallinen toimintatapa. Lisäksi pyrimme tekemään entistä enemmän ennakoivaa työtä tapaturmien ehkäisemiseksi. Siksi olemme muun muassa alkaneet seu-

rata uusia tunnuslukuja. Niistä esimerkkinä on sellaisten työpäivien lukumäärä, jolloin ei ole tarvittu terveydenhuollon ammattilaisen palveluja (PMI, Professional Medical Intervention).

Käyttäytymismalleja havainnoiva turvallisuusohjelma

Vuonna 2015 Behavior-Based Safety (BBS) -turvallisuusohjelma oli käytössä toista vuotta kaikilla Suominen tehtailla. BBS-ohjelma

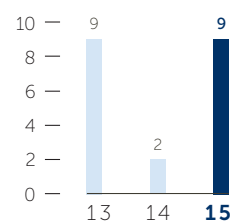
korostaa yksilön omaa vastuuta työturvallisuudesta, huomioi inhimilliset tekijät sekä keskittyy vaikuttamaan yksilön asenteisiin ja motivaatioon.

Käyttäytymismallien kehittämiseen perustuva turvallisuusohjelma BBS on tapamme nostaa työturvallisuus uudelle tasolle.

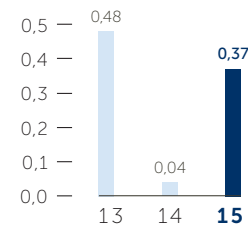
BBS-ohjelman ydin ovat turvallisuuskierrokset (Safety Walks). Turvallisuuskierroksella koulutettu työntekijä kulkee työtilojen läpi havainnoiden sekä turvallisia että vaarallisia toimintatapoja ja olosuhteita, ja keskustelee niistä avoimesti työntekijöiden kanssa. Turvallisuuskierrosten ideana on, että turvallisuus on kaikkien vastuulla. Kierrosten avulla työyhteisöön luodaan turvallisuutta edistävää ilmapiiriä ja yhteistyötä sekä kiinnitetään henkilöstön huomio omaan ja muiden päivittäiseen turvallisuuteen.

Vuoden 2015 loppuun mennessä yhteensä 196 Suominen työntekijää oli osallistunut turvallisuuskierroksille. Tehtailla oli tehty yhteensä 8 611 turvallisuuskierrosta ja niillä oli havaittu 3 508 turvallista ja 3 524 vaarallista toimintatapaa.

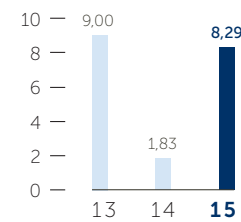
Poissaoloon johtaneet tapaturmat (LTA)



Tapaturmien vakavuusaste (ASR)



Tapaturmataajuus (AFR)



Ympäristövastuu

Suominen tähtää omasta toiminnastaan aiheutuvan ympäristökuormituksen vähentämiseen sekä tuotteiden ympäristövaikutusten minimoimiseen niiden koko elinkaaren ajalla. Vuonna 2015 pyrimme erityisesti parantamaan energia- ja vesitehokkuuttamme.

Suomisen ympäristövastuu juontuu tarkoituksestamme: To make nonwovens continuously better for people.

Suominen on sitoutunut huomioimaan toimintansa ympäristövaikutukset Kansainvälisen kauppakamarin (ICC) kestävä kehityksen periaatteiden mukaisesti. Toimintamme ympäristövaikutukset muodostuvat pääosin tuotannossa käytettävistä raaka-aineista, energiasta ja vedestä sekä tuotannosta syntyvästä jätteestä. Toiminnan jatkuvan parantamisen ja tehostamisen lisäksi Suomisella

painotetaan materiaalien uudelleenkäytön ja kierrättämisen periaatteita.

Raaka-aineilla merkittävä rooli

Raaka-aineilla on iso merkitys liiketoiminnallemme, sillä niiden osuus Suomisen kokonaiskustannuksista on noin 60–70 %. Vuonna 2015 Suominen osti 138 215 tonnia kuituraaka-ainetta (138 519 tonnia vuonna 2014), josta suurin osa oli viskoosia, sellua, polypropyleniä ja polyesteriä. Suomisen raaka-aineista 48,2 % oli peräisin uusiutuvista lähteistä.

Painopisteenä energia- ja vesitehokkuus

Energiatehokkuus ja vedenkäytön tehostaminen olivat meille erityisiä painopistealueita vuonna 2015. Tavoitteena oli vähentää vuoden aikana energiankulutusta 2 % ja vedenkulutusta 12 %.

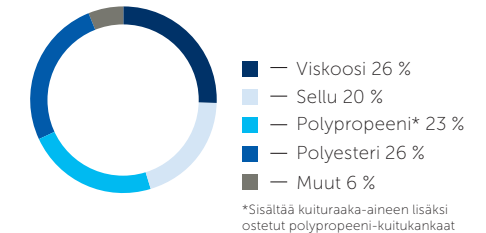
Suomisen energiankulutus laski 12,78 gigajouleen tuotettua tonnia kohti (13,02 GJ/t vuonna 2014). Vähennys oli 1,9 %, eli 2 %:n vähennystavoitteesta jäätin vain hieman. Työmme energiatehokkuuden parantamiseksi

ei kuitenkaan pääty tähän, vaan energiankulutusta pyritään vähentämään jatkossakin.

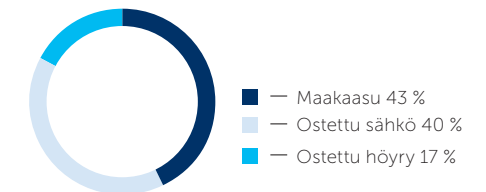
Suomisen vuonna 2015 kuluttamasta energiasta 21,9 % oli peräisin uusiutuvista lähteistä.

Vedenkäyttömme tehostui vuonna 2015 kulutuksen laskettua 42,08 kuutiometriin tuotettua tonnia kohti (43,01 m³/t vuonna 2014). Kulutuksen lasku jäi kuitenkin tavoitteestamme. Yksi syy tähän oli, että Yhdysvalloissa sijaitsevan Windsor Locksin tehtaamme vedenmittausjärjestelmä perustuu arvioihin, sillä tilat ovat myös Ahlstrom Oyj:n käytössä. Pyrimme parantamaan vedenkulutuksen mittaustarkkuutta kyseisellä tehtaalla, ja siksi asennamme tehtaalle virtausmittarit vuoden 2016 aikana, jotta saamme selville todellisen kulutuksen ja pystymme mittaamaan edistymistämme. Windsor Locksin tehdas kuluttaa yksistään noin 70 % kaikesta Suomisen käyttämästä vedestä johtuen tehtaasta märkärainauteknologiasta.

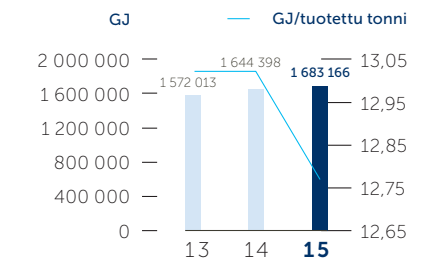
Raaka-aineiden käyttö vuonna 2015 (yhteensä 138 000 tonnia)



Energiankulutus lähteittäin vuonna 2015 (yhteensä 1 683 166 GJ)



Energiankulutus ja energiatehokkuus



Suomisen tehtailta ei lähde pisaraakaan puhdistamatonta vettä.

Vedenpuhdistusjärjestelmien parantamiseksi tekemämme pitkäjänteinen työ on kantanut hedelmää: kaikki Suominen prosesseissa käytetty vesi on yhtä puhdasta tai puhtaampaa kuin prosessiin tullessaan. Siksi voimme sanoa, että meiltä ei lähde ulos lainkaan puhdistamatonta vettä.

Yksi vuoden 2015 kohokohdista oli Suominen Green Bayn tehtaalle Yhdysvalloissa myönnetty Gold Award palkinto tunnustuksena liittovaltion, osavaltioiden ja paikallisten jätevedenkäsittelyä ja päästöjä koskevien standardien rikkeettömästä noudattamisesta neljänä vuonna peräkkäin.

Päästöt pienemmäksi oikeilla valinnoilla

Viime vuonna Suominen keskittyi tehostamaan kasvihuonekaasupäästöjensä mittausta. Tämä oli päästöjen vähentämiseen tähtäävän

suunnitelmamme ensimmäinen vaihe, sillä päästöjä voidaan alkaa vähentää vasta sitten, kun on ensin selvitetty, mistä ne syntyvät.

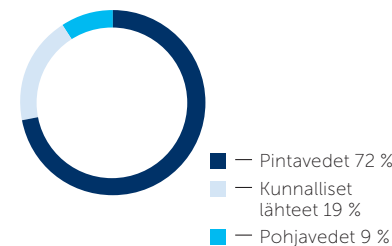
Vuonna 2015 Suominen kasvihuonekaasujen kokonaispäästöt (suorat, scope 1, ja epäsuorat, scope 2) laskivat 1,07 tonniin CO²-ekvivalenttitonniä kohti (1,12 t/t vuonna 2014).

Suominen on tehnyt tietoisien päätöksen ostaa energiaa vähähiilisistä lähteistä. Yhtiön epäsuorat hiilidioksidipäästöt (scope 2) vuonna 2015 olivatkin 10,4 % alhaisemmat kuin keskimäärin niissä maissa, joissa meillä on toimintaa.

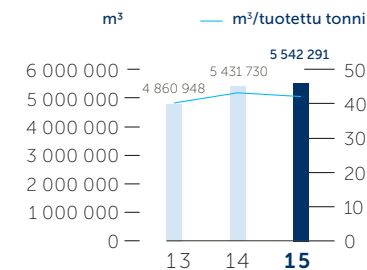
Jätteen määrä edelleen laskussa

Kaatopaikkajätteen määrä väheni edelleen vuonna 2015 edellisvuonna saavutetun massiivisen 60 %:n vähennyksen jälkeen. Vuonna 2015 kaatopaikalle vietiin jätettä 6,96 kg/t (7,03 kg/t vuonna 2014).

Vedenkäyttö lähteittäin vuonna 2015 (yhteensä 5 542 291 m³)

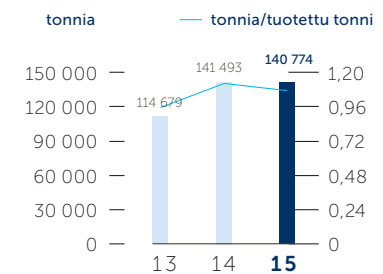


Vedenkäyttö ja vedenkäytön tehokkuus

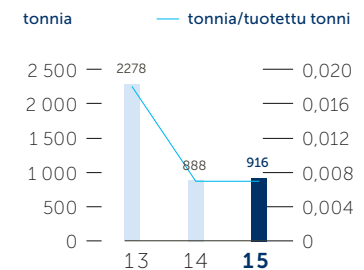


Kasvihuonekaasupäästöt*

*sisältää suorat ja epäsuorat päästöt



Kaatopaikkajäte



Taloudellinen vastuu

Suominen haluaa olla hyvä yrityskansalainen. Noudatamme paikallisia lakeja ja säädöksiä, hyvää hallintotapaa ja muita yleisesti hyväksytyjä yrityskäytäntöjä. Pyrimme toimimaan kaikkialla yhteiskunnan ja sidosryhmien odotusten mukaisesti.

Suomisen muutos kasvuun tähtääväksi yhtiöksi on onnistunut.

Taloutemme on terveellä pohjalla, ja haluamme, että näin on myös tulevaisuudessa. Liikevoittonamme nousi edellisvuoden 25,9 miljoonasta eurosta 31,8 miljoonaan euroon vuonna 2015, mikä kertoo kannattavuutemme parantuneen. Viime vuonna kannattavuuteemme vaikuttivat sekä sisäiset panostukset, kuten jatkuva kustannustietoisuus, että ulkoiset tekijät, kuten valuuttakurssit. Kannattavuuteen panostetaan sisäisesti myös jatkossa. Hyvä kannattavuus ja vahva taloudellinen asema ovat ehdottomia edellytyksiä, jotta voimme täyttää taloudelliset

veloitteemme eri sidosryhmiä kohtaan sekä edistää yleistä taloudellista hyvinvointia.

Talouden näkökulmasta katsottuna 60 miljoonan euron kasvuinvestointiohjelma oli Suomisen suurin uutinen vuonna 2015. Ohjelman tärkein hanke – investointi uuteen huipputeknologiaa edustavaan tuotantolinjaan Bethunen-tehtaalla Yhdysvalloissa – on samalla Suomisen historian merkittävin investointi orgaaniseen kasvuun. Sen arvo on

noin 50 miljoonaa euroa. Kasvuinvestointiohjelma on Suomisen lisäksi tärkeä myös paikallisyhteisöille, sillä investoinnit luovat uusia työpaikkoja. Bethunessa työllisyysvaikeus on ainakin 25 uutta työpaikkaa vuoden 2016 loppuun mennessä ja Nakkilan-tehtaalle rekrytoitiin 13 uutta työntekijää vuonna 2015 tuotantolinjan uudelleenkäynnistämisen ansiosta.

Sidosryhmä	Suora taloudellinen vaikutus 2015	
Asiakkaat	Liikevaihto 444,0 milj. euroa	Suomisen merkittävimpiä asiakkaita ovat globaalit kuluttajabrändit ja kaupan omien merkkien valmistajat.
Henkilöstö	Maksetut palkat 34,8 milj. euroa	Suominen työllisti vuonna 2015 yli 600 henkilöä Euroopassa sekä Pohjois- ja Etelä-Amerikassa.
Yhteistyökumppanit	Materiaalit ja palvelut 322,3 milj. euroa	Suominen ostaa raaka-aineita sekä muita tuotteita ja palveluita paikallisilta ja kansainvälisiltä yhteistyökumppaneilta.
Yhteiskunta	Maksetut tuloverot 8,3 milj. euroa	Suominen on toimintapaikkakunnillaan tärkeä työllistäjä ja siten yleisen hyvinvoinnin edistäjä.
Rahoittajat	Nettorahoituskulut 5,3 milj. euroa	
Osakkeenomistajat	Tilikaudelta 2014 maksettiin 0,01 euron osakekohtainen varojenjakko, eli yhteensä noin 2,5 milj. euroa.	Suomisella oli 4 818 osakkeenomistajaa 31.12.2015.



Lue lisää

> Liiketoiminta-osio

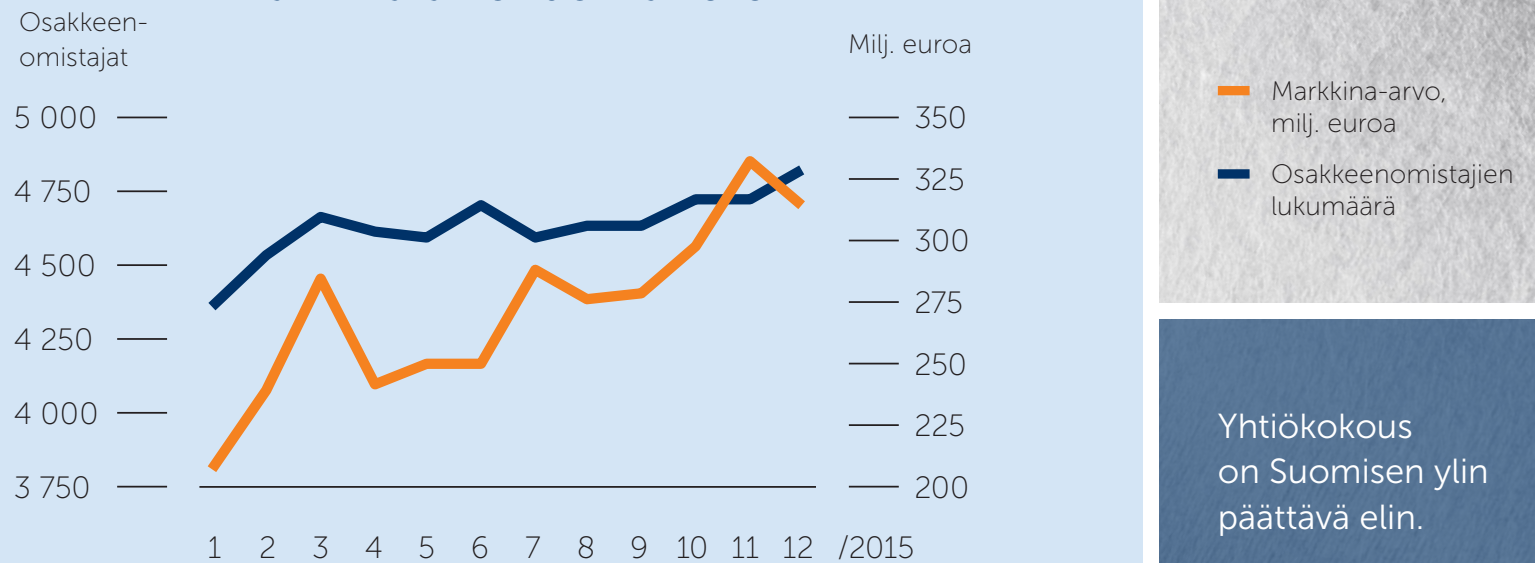


Lue lisää osoitteessa suominen.fi

> Yritysvastuu

> Yritysvastuu / Eettinen ohje

Osakkeenomistajien määrä ja markkina-arvo vuonna 2015



Hallitus
kokoontui 18 kertaa
vuonna 2015.

Yhtiökokous on Suominen ylin päättävä elin.

Hallinto

Vuosikertomuksen Hallinto-osio sisältää kattavat tiedot Suominen hallinnosta ja palkitsemisesta. Ensimmäistä kertaa raportointiimme sisältyy myös kirje henkilöstö- ja palkitsemisvaliokunnan puheenjohtajalta.

4 818

Suominen osakkeenomistajien määrä vuoden 2015 lopussa.

Selvitys Suominen Oyj:n hallinto- ja ohjausjärjestelmästä 2015

Suominen Oyj noudatti tilikaudella 2015 Arvopaperimarkkinayhdistys ry:n antamaa Suomen listayhtiöiden Hallinnointikoodia 2010 (jäljempänä ”Hallinnointikoodi”). Suominen noudattaa ensimmäisen kerran kokonaisuudessaan uutta 1.1.2016 voimaantullutta hallinnointikoodia 2015 tilikaudella, joka alkaa 1.1.2016.

Hallinnointikoodin, arvopaperimarkkinalain 7 luvun 7 §:n sekä valtiovarainministeriön asetuksen arvopaperin liikkeeseen laskijan säännöllisestä tiedonantovelvollisuudesta 7 §:n edellyttämä selvitys hallinto- ja ohjausjärjestelmästä on annettu erillisenä kertomuksena toimintakertomuksen yhteydessä. Selvitys on hallinnointikoodi 2010:n suosituksen 54 mukainen. Lisäksi sen laadinnassa on otettu soveltuvin osin huomioon hallinnointikoodin 2015 vaatimuksia, vaikka ne tulevat voimaan vasta tilikaudella 2016.

Selvitys on julkisesti saatavilla Suomisen verkkosivuilla www.suominen.fi.

Suominen Oyj:n tarkastusvaliokunta ja hallitus ovat käsitelleet selvityksen. Selvitys-

tä ei päivitetä tilikauden aikana, mutta sen sisältämien aihealueiden ajantasainen tieto on esitetty Suomisen verkkosivuilla.

Suomen listayhtiöiden hallinnointikoodi 2010 sekä uusi hallinnointikoodi 2015 ovat saatavilla Arvopaperimarkkinayhdistys ry:n verkkosivuilla osoitteessa www.cgfinland.fi.

Suominen-konserni

Suominen-konsernin liiketoiminnasta vastaavat osakeyhtiölain mukaiset toimielimet: yhtiökokous, joka valitsee hallituksen jäsenet, sekä hallituksen valitsema toimitusjohtaja.

Suominen Oyj:n ylimpänä päättävänä elimenä toimii yhtiökokous, jossa osakkeenomistajat käyttävät päätäntävaltaansa. Hallitus huolehtii yhtiön hallinnosta ja toiminnan asianmukaisesta järjestämisestä. Konsernin emoyhtiö Suominen Oyj vastaa konsernin johdosta, taloushallinnosta ja rahoituksesta, tuotekehityksestä ja immateriaalioikeuksien hallinnoinnista, henkilöstöhallinnosta, tietohallinnosta sekä viestinnästä ja sijoittajasuh-teista.

Suomisella on kaksi liiketoiminta-aluetta, Convenience ja Care, mutta vain yksi toimintasegmentti.

Suominen Oyj:n osakkeenomistajien nimitystoimikunta

Suominen Oyj:n varsinainen yhtiökokous päätti 26.3.2013 pysyvän osakkeenomistajien nimitystoimikunnan perustamisesta hallituksen esityksen mukaisesti. Nimitystoimikunnan tehtävänä on valmistella ja esitellä varsinaiselle yhtiökokoukselle ja tarvittaessa ylimääräiselle yhtiökokoukselle ehdotus hallituksen jäsenten palkitsemisesta, ehdotus hallituksen jäsenten lukumääräksi ja ehdotus hallituksen jäseniksi. Lisäksi toimikunnan tehtävänä on etsiä hallituksen jäsenten seuraajaehdokkaita.

Nimitystoimikunta koostuu neljästä (4) jäsenestä, joista yhtiön kolme suurinta osakkeenomistajaa ovat kukin oikeutettuja nimeämään yhden jäsenen. Yhtiön kulloisenkin hallituksen puheenjohtaja toimii toimikunnan neljäntenä jäsenenä.

Nimitystoimikunta toimii toistaiseksi kuukausittain yhtiökokous toisin päättää. Toimikunnan jäsenet nimitetään vuosittain ja jäsenten toimikausi päättyy, kun toimikuntaan on nimitetty uudet jäsenet. Toimikunnan jäsenten on oltava riippumattomia yhtiöstä eikä yhtiön toimivaan johtoon kuuluva henkilö saa olla toimikunnan jäsen.

Suominen Oyj:n pysyvään nimitystoimikuntaan kuuluvat yhtiön kolmen suurimman osakkeenomistajan ilmoittamat edustajat. Tilikauden 2015 aikana toimineen nimitystoimikunnan jäsenten nimeämiseen oikeutetut osakkeenomistajat määräytyivät 1.9.2014, 7.10.2014 sekä 1.9.2015 rekisteröityinä olevien omistustietojen perusteella.

Nimitystoimikunnan muodostivat ajalla 1.1.–1.9.2015

- Thomas Ahlström, toimitusjohtaja, Antti Ahlström Perilliset Oy ja hallituksen jäsen, Ahlström Capital Oy
- Timo Ritakallio, toimitusjohtaja, Keskinäinen Eläkevakuutusyhtiö Ilmarinen
- Reima Rytsölä, varatoimitusjohtaja, Sijoitukset, Keskinäinen työeläkevakuutusyhtiö Varma
- Jorma Eloranta, hallituksen puheenjohtaja, Suominen Oyj.

Nimitystoimikunnan muodostivat 2.9.2015 alkaen

- Thomas Ahlström, toimitusjohtaja, Antti Ahlström Perilliset Oy ja hallituksen jäsen, Ahlström Capital Oy,
- Mikko Mursula, sijoitusjohtaja, Keskinäinen Eläkevakuutusyhtiö Ilmarinen
- Reima Rytsölä, varatoimitusjohtaja, Sijoitukset, Keskinäinen työeläkevakuutusyhtiö Varma
- Jorma Eloranta, hallituksen puheenjohtaja, Suominen Oyj.

Nimitystoimikunta kokoontui 2 kertaa tilikaudella 2015. Jäsenten osallistumisprosentti oli 100 %.

Hallitus Kokoonpano 2015

Vuoden 2015 varsinaiseen yhtiökokoukseen asti Suominen Oyj:n hallituksen jäseninä toimivat Jorma Eloranta (hallituksen puheenjohtaja), Risto Anttonen (varapuheenjohtaja), Suvi Hintsanen, Hannu Kasurinen ja Jaana Tuominen.

Varsinaisessa yhtiökokouksessa 19.3.2015 hallituksen jäseniksi valittiin uudelleen Risto Anttonen, Jorma Eloranta, Hannu Kasurinen ja Jaana Tuominen. Uusina jäseninä hallitukseen valittiin Andreas Ahlström ja Laura Raitio. Hallituksen toimikausi kestää vuoden 2016 varsinaisen yhtiökokouksen päättymiseen saakka.

Hallituksen jäsenten henkilötiedot:

Jorma Eloranta, s. 1951, diplomi-insinööri, tekniikan tohtori (h.c.), vuorineuvos, hallituksen puheenjohtaja

Risto Anttonen, s. 1949, diplomiekonomi, teollisuusneuvos, hallituksen varapuheenjohtaja

Andreas Ahlström, s. 1976, kauppatieteiden maisteri, sijoituspäällikkö, Ahlström Capital Oy

Suvi Hintsanen, s. 1967, kauppatieteiden maisteri, pankinjohtaja, Pohjola Pankki Oyj (hallituksen jäsen 19.3.2015 asti)

Hannu Kasurinen, s. 1963, kauppatieteiden maisteri, Johtaja, Carton Board Liiketoimintayksikkö, Stora Enso Oyj

Laura Raitio, s. 1962, tekniikan lisensiaatti, toimitusjohtaja, Diacor terveystalvet Oy

Jaana Tuominen, s. 1960, diplomi-insinööri, toimitusjohtaja, Paulig Oy

Tehtävät

Hallitus vastaa yhtiön hallinnosta ja toiminnan asianmukaisesta järjestämisestä. Hallitus päättää asioista, joilla yhtiön toiminnan laajuus huomioon ottaen on huomattava merkitys yhtiön toiminnalle. Hallituksella on vuosittainen kokoussuunnitelma. Hallituksen keskeiset tehtävät ovat:

- päättää yhtiön konsernirakenteesta ja organisaatiosta
- nimittää ja erottaa yhtiön toimitusjohtaja
- päättää yhtiön toimitusjohtajan ja hänen välittömien alaistensa palkoista, palkkioista ja muista etuuksista
- päättää yhtiön palkitsemis- ja kannustinjärjestelmästä
- käsitellä ja hyväksyä tilinpäätökset, toimintakertomukset, tilinpäätöstiedotteet ja osavuosikatsaukset

- seurata ja valvoa konsernin tulokset kehitystä ja varmistaa johtamisjärjestelmän toiminta
- hyväksyä yhtiötä koskevat toimintapolitiikat (rahoitus-, vakuutus- ja riskienhallintapolitiikat sekä hallinnointiperiaatteet)
- päättää kiinteän omaisuuden hankinnasta ja luovutuksesta
- päättää strategisesti ja taloudellisesti merkittävistä investoinneista, yritysostoista, -myynneistä tai -järjestelyistä
- päättää luoton ottamisesta ja vakuuden antamisesta
- käsitellä ja päättää strategiat ja toimintasuunnitelmat
- laatia osinkopolitiikka ja vahvistaa yhtiön tavoitteet.

Hallituksen valitsee yhtiökokous ja siihen kuuluu vähintään kolme (3) ja enintään seitsemän (7) jäsentä

Kokouskäytäntö

Hallitus kokoontuu puheenjohtajan tai tämän estyneenä ollessa varapuheenjohtajan johdolla. Kokousten esittelijänä toimii pääsääntöisesti toimitusjohtaja.

Vuonna 2015 hallitus kokoontui 18 kertaa, joista 9 kertaa per capsulam. Jäsenten keskimääräinen osallistumisprosentti oli 99 %. Kunkin hallituksen jäsenen osallistumisaktiivisuus ilmenee alla olevasta taulukosta.

Nimi		Osallistuminen
Jorma Eloranta	puheenjohtaja	18/18
Risto Anttonen	varapuheenjohtaja	18/18
Andreas Ahlström	jäsen 19.3.2015 alkaen	14/14
Suvi Hintsanen	jäsen 19.3.2015 asti	4/4
Hannu Kasurinen	jäsen	18/18
Laura Raitio	jäsen 19.3.2015 alkaen	13/14
Jaana Tuominen	jäsen	18/18

Riippumattomuus

Hallitus on arvioinut jäsentensä riippumattomuuden. Kaikki hallituksen jäsenet ovat riippumattomia yhtiöstä ja sen merkittäviä osakkeenomistajista, lukuun ottamatta Andreas Ahlströmiä, joka on riippuvainen merkittävästä osakkeenomistajasta. Andreas Ahlström toimi tilikaudella 2015 Ahlström Capital Oy:n sijoituspäällikkönä. Suominen Oyj:n suurin osakkeenomistaja AC Invest

Two B.V. on Ahlström Capital Oy:n konserniyhtiö.

Toiminnan arviointi

Hallitus arvioi toimintaansa ja työskentelytapojaan tekemällä vuotuisen itsearvioinnin.

Hallituksen valiokunnat

Tarkastusvaliokunta

Tarkastusvaliokunnan ensisijaiset tehtävät liittyvät yhtiön hyvän hallinnoinnin varmistamiseen sekä kirjanpidon ja taloudellisen raportoinnin, sisäisten valvontajärjestelmien ja ulkoisen tilintarkastajan toiminnan valvonnan varmistamiseen. Tarkastusvaliokunta valmistelee vastuualueelleen kuuluvia asioita hallitukselle, mutta sillä ei ole itsenäistä päätösvaltaa, ellei hallitus erikseen tietyn asian osalta niin päättä.

Valiokunnan puheenjohtaja ja jäsenet valitaan vuosittain hallituksen järjestäytymiskokouksessa. Valiokuntaan valitaan vähintään kolme jäsentä. Tarkastusvaliokunnan jäsenten on oltava riippumattomia yhtiöstä ja vähintään yhden jäsenen on oltava riippumaton merkittävästä osakkeenomistajista.

Hallituksen järjestäytymiskokoukseen asti, ajalla 1.1.–19.3.2015 tarkastusvaliokunnassa toimivat Hannu Kasurinen (puheenjohtaja)

sekä Suvi Hintsanen ja Jaana Tuominen. Järjestäytymiskokouksessaan 19.3.2015 Suominen Oyj:n hallitus valitsi tarkastusvaliokunnan puheenjohtajaksi Hannu Kasurisen ja jäseniksi Andreas Ahlströmin ja Laura Raition.

Tarkastusvaliokunta kokoontui neljä kertaa tilikaudella 2015. Jäsenten osallistumisprosentti kokouksissa oli 100 %. Kunkin tarkastusvaliokunnan jäsenen osallistumisaktiivisuus ilmenee alla olevasta taulukosta.

Nimi		Osallistuminen
Hannu Kasurinen	puheenjohtaja	4/4
Andreas Ahlström	jäsen 19.3.2015 alkaen	3/3
Suvi Hintsanen	jäsen 19.3.2015 asti	1/1
Laura Raitio	jäsen 19.3.2015 alkaen	3/3
Jaana Tuominen	jäsen 19.3.2015 asti	1/1

Henkilöstö- ja palkitsemisvaliokunta

Henkilöstö- ja palkitsemisvaliokunta valmistelee yhtiön toimitusjohtajan ja konsernin muun ylimmän johdon palkitsemis- ja nimitysasiat sekä yhtiön henkilöstön palkitsemiseen liittyvät periaatteet ja käytännöt.

Lisäksi valiokunta valmistelee hallitukselle henkilöstöraportointiin ja johdon seuraajasuunnitteluun kuuluvia asioita tarpeen mukaan. Henkilöstö- ja palkitsemisvaliokunta valmistelee vastuualueelleen kuuluvia asioita hallitukselle, mutta sillä ei ole itsenäistä päätösvaltaa ellei hallitus erikseen yksittäisen asian osalta niin päättä.

Valiokunnan puheenjohtaja ja jäsenet valitaan vuosittain hallituksen järjestäytymiskokouksessa. Valiokunnan jäsenten vähimmäismäärä 19.3.2015 asti oli kaksi, mikä poikkesi Suomen listayhtiöiden Hallinnointikoodin suosituksesta 22, jonka mukaan hallituksen valiokunnissa on vähintään kolme jäsentä. Suominen Oyj:n hallitus toteaa, että ottaen huomioon hallituksen jäsenmäärä sekä yhtiön toiminnan laajuus ja luonne, henkilöstö- ja palkitsemisvaliokunta kykeni kaksijäsenisenäkin käsittelemään asioita tehokkaasti. 19.3.2015 alkaen henkilöstö- ja palkitsemisvaliokuntaan on kuulunut kolme (3) jäsentä. Henkilöstö- ja palkitsemisvaliokunnan jäsenistä enemmistön on oltava yhtiöstä riippumattomia. Toimitusjohtaja tai yhtiön tai konsernin muuhun johtoon kuuluva henkilö ei saa olla valiokunnan jäsen.

Hallituksen järjestäytymiskokoukseen asti, ajalla 1.1.–19.3.2015 Suominen Oyj:n henki-

löstö- ja palkitsemisvaliokunnassa toimivat Jorma Eloranta (puheenjohtaja) sekä Risto Anttonen. Järjestäytymiskokouksessaan 19.3.2015 Suominen Oyj:n hallitus valitsi valiokunnan puheenjohtajaksi uudelleen Jorma Elorannan ja jäseniksi Risto Anttonen sekä Jaana Tuominen.

Valiokunta kokoontui kolme kertaa tilikaudella 2015. Jäsenten osallistumisprosentti kokouksissa oli 100 %. Kunkin jäsenen osallistumisaktiivisuus ilmenee alla olevasta taulukosta.

Nimi		Osallistuminen
Jorma Eloranta	puheenjohtaja	3/3
Risto Anttonen	jäsen	3/3
Jaana Tuominen	jäsen 19.3.2015 alkaen	2/2

Toimitusjohtaja ja johtoryhmä

Yhtiön hallitus valitsee toimitusjohtajan. Toimitusjohtaja hoitaa yhtiön juoksevaa hallintoa osakeyhtiölain säännösten sekä hallituksen antamien ohjeiden ja määräysten mukaisesti. Toimitusjohtajan velvollisuus on huolehtia yhtiön kirjanpidon lainmukaisuudesta ja varainhoidon luotettavasta järjestämisestä. Toimitusjohtaja toimii konsernin

liiketoiminta-alueet käsittävän johtoryhmän puheenjohtajana sekä johtoryhmän jäsenten välittömänä esimiehenä.

Suominen Oyj:n toimitusjohtaja on Nina Kopola, s. 1960, diplomi-insinööri, tekniikan lisensiaatti.

Toimitusjohtajan tukena toimii johtoryhmä sekä laajennettu johtoryhmä. Johtoryhmään kuuluivat vuonna 2015 puheenjohtajana toimivan toimitusjohtajan lisäksi liiketoiminta-alueiden johtajat, Tuotantolaitokset-toiminnon johtajat, konsernin talousjohtaja sekä konsernin henkilöstöjohtaja.

Laajennettuun johtoryhmään kuuluvat edellä mainittujen lisäksi tutkimus- ja kehitysjohtaja, teknologiajohtaja, tietohallintojohtaja, markkinointi- ja tuotehallintojohtaja, hankintajohtaja sekä viestintä- ja sijoittajasuhdejohtaja.

Sisäpiirihallinto

Suominen noudatti 1.1.–30.11.2015 välisenä aikana 1.7.2013 voimaan tullutta Nasdaq Helsinki Oy:n sisäpiiriohjetta ja 1.12.2015 alkaen Nasdaq Helsinki Oy:n uutta sisäpiiriohjetta pörssiyhtiöille.

Suominen hallituksen jäsenet, toimitusjohtaja sekä päävastuullinen tilintarkastaja ovat yhtiön julkisia ilmoitusvelvollisia sisäpiiri-

läisiä. Tiedot heidän osakeomistuksistaan ovat nähtävillä Suominen Oyj:n verkkosivuilla Euroclear Finland Oy:n ylläpitämässä palvelussa.

Lisäksi yhtiö ylläpitää rekisteriä pysyvistä yrityskohtaisista sisäpiiriläisistä. Tähän rekisteriin kuuluvat yhtiön johtoryhmän jäsenet sekä eräitä muita yhtiön työntekijöitä, jotka asemansa tai tehtäviensä takia saavat säännöllisesti sisäpiiritietoa. Hankekohtaiseen sisäpiirirekisteriin merkitään henkilöt, jotka osallistuvat sisäpiiritietoja käsittelevien merkittävien hankkeiden suunnitteluun ja valmisteluun.

Suominen sisäpiirivastaavana toimii konsernin talousjohtaja.

Sisäpiirirekisteriin kuuluva ei saa käydä kauppaa yhtiön arvopapereilla raportoitavan vuosineljänneksen tai tilikauden päättöpäivän ja sitä koskevan osavuositarkastuksen tai tilinpäätöstiedotteen julkistamisen välisenä ajanjaksona (ns. suljettu ikkuna). Sisäpiiriläisten tulee laatia yhtiön osakkeiden hankkimista tai luovuttamista koskeva kaupankäyntiohjelma, mikäli he haluavat käydä kauppaa yhtiön osakkeilla. Kaupankäyntiohjelma toimitetaan yhtiön sisäpiirivastaavalle hyväksyttäväksi ja säilytettäväksi ennen kaupankäynnin aloittamista.

Tilintarkastus

Suominen tilintarkastajana toimi 19.3.2015 asti KHT-yhteisö Pricewaterhouse Coopers Oy, päävastuullisena tilintarkastajana KHT Heikki Lassila.

Suominen 19.3.2015 pidetty varsinainen yhtiökokous valitsi yhtiön tilintarkastajaksi KHT-yhteisö Ernst & Young Oy:n. Päävastuullinen tilintarkastaja on KHT Kristina Sandin.

Tilintarkastaja sopii tarkastusvaliokunnan kanssa vuosittain tilintarkastussuunnitelmasta, jossa huomioidaan se, että Suomessa ei ole erillistä sisäisen tarkastuksen organisaatiota. Sisäisen tarkastuksen havainnoista raportoidaan toimitusjohtajalle ja ao. muulle yhtiön johdolle.

Vuonna 2015 PricewaterhouseCoopersille maksetut palkkiot konserniyhtiöiden lakisääteisestä tilintarkastuksesta olivat 96 tuhatta euroa.

Vuonna 2015 Ernst & Young Oy:lle maksetut palkkiot konserniyhtiöiden lakisääteisestä tilintarkastuksesta olivat 329 tuhatta euroa. Tilintarkastukseen liittymättömistä vero-, IFRS-, ja due diligence -palveluista tilintarkastusyhteisölle ja sen kanssa samaan konserniin kuuluville yhtiöille maksettiin 29 tuhatta euroa.

Kuvaus taloudelliseen raportointiprosessiin liittyvien sisäisen valvonnan ja riskienhallinnan järjestelmien pääpiirteistä

Valvontaympäristö

Suomisella valvonta on oleellinen osa organisaation toimintaa. Valvontaa tehdään erilaisen liiketoimintaprosessien ohjauksessa ja varmistamisessa sekä kattavassa raportoinnissa.

Suomisella ei ole erillistä sisäisen tarkastuksen organisaatiota. Valvontaympäristö rakentuu ohjeistukseen, yrityskulttuuriin sekä esimiesten ja työntekijöiden tapaan toimia. Konserni on määritellyt arvonsa, eli ohjaavat periaatteensa, joilla kannustetaan aktiiviseen ja eettiseen toimintatapaan eri sidosryhmien kanssa ja konsernin sisällä. Arvojen jalkauttamiseen kuuluu hyvän moraalien mukaiseen käyttäytymiseen kannustaminen siten, että korostetaan toiminnassa rehellisyyttä, läpinäkyvyyttä ja tiimityöskentelyä.

Sisäisen valvonnan prosessit, joilla kontrolloidaan taloudellista raportointia, perustuvat hallituksen hyväksymiin toimintapolitiikkoihin ja muihin ohjeisiin. Organisaation vastuut rakentuvat tehtävien asemavaltuutuksiin, tehtävien eriyttämiseen sekä "kahden silmäparin" ja "yksi yli" -päättökentekoperiaatteisiin. Tehokas sisäinen valvonta edellyttää,

että työtehtävät on jaettu asianmukaisesti eri työntekijöille ja että mahdolliset eturistiriidat tunnistetaan ja eliminoidaan. Valvontaympäristön riittävyys varmistetaan sisäisillä valvontaprosessien analysoinneilla ja arvioinneilla sekä ulkoisten tilintarkastajien tarkastuksilla.

Konsernin talousfunktio avustaa liiketoimintayksiköitä niiden toiminnan ja kannattavuuden analysoinnissa sekä liiketoimintavalintoja koskevissa päätöksissä. Yksiköiden kontrollereiden vastuulla on varmistaa, että kontrolliprosessit ovat olemassa ja että ne toimivat yksiköissä. Tietohallinnon roolina on ylläpitää konserniyksiköiden tietojärjestelmien turvallisuustarkistukset.

Riskien arviointi

Riskinhallinta on integroitu osaksi liiketoiminnan hoitamista ja riskien tunnistamista ja arviointi ovat edellytyksiä myös sisäisten kontrollien järjestämiselle. Tavoitteena on keskittyä liiketoiminnan kannalta keskeisimpiin riskeihin. Riskit jaetaan liiketoimintariskeihin, jotka ovat seurausta liiketoimintaympäristön muutoksista, ja toimintariskeihin, jotka ovat seurausta siitä, että organisaatiossa hallitaan toimintaprosesseja puutteellisesti.

Toimintariskit voivat olla merkittäviä ulkoisten tahojen kanssa tehtävissä liiketoimis-

sa. Konserniohjeistus, prosessitarkistukset, tehtävien eriyttämiset ja kokonaisvaltaisiin laatujärjestelmiin liittyvät standardit varmistavat osaltaan, että liiketoimintasuhteissa ei altistuta merkittäville riskeille.

Hallitus arvioi ja tarkkailee taloudelliseen raportointiin liittyviä riskejä tavoitteenaan varmistaa, että yhtiön taloudellinen raportointi on luotettavaa, tukee päätöksentekoa ja palvelee ulkoisten sidosryhmien tarpeita. Varallisuuserien, velkojen tai vastuiden arvostaminen erilaisia arviointioletuksia ja -kriteerejä käyttämällä voi muodostua riskiksi.

Keskeisiä tulevaisuutta koskevia oletuksia ja tilinpäätöspäivän arvioita, joihin liittyy merkittävä riski varojen ja velkojen kirjanpitoarvon olennaisesta muuttumisesta, arvioidaan jatkuvasti ja niitä myös verrataan samanlaisten yksiköiden tekemiin arvioihin. Kompleksiset ja muuttuvat liiketoimintatekijät voivat tuoda haasteen arvioitaessa omaisuuserien tasearvoja. Välttääkseen virhearviointeja varojen tai velkojen arvostuksessa käypiin arvioihin yhtiö tekee säännöllisiä tarkistuksia esimerkiksi vertailemalla tietoja materiaaliirroista, määristä, arvoista ja laadusta kirjanpidon tuottamiin tietoihin. Virhetilanteita, jotka saattaisivat syntyä epäsäännöllisistä tai epäjatkuvista tiedoista, vähennetään tekemällä automati-

soituja järjestelmätarkistuksia, jotka perustuvat tapahtumien jäljitettävyyteen (audit trail).

Valvontatoiminnot

Valvontatoiminnot kattavat niin yleiset kuin yksilöidyt valvontamenettelyt, joiden tarkoituksena on estää, paljastaa ja korjata virhetilanteet ja poikkeamat. Konsernitason ohjeistuksen lisäksi valvontatoimenpiteitä suoritetaan yksikkö- ja tehdastasoilla.

Jatkuvassa liiketoiminnassa sovelletaan useita valvontamenettelyitä, joilla estetään mahdollisten virheiden ja poikkeamien syntyminen taloudellisessa raportoinnissa ja joilla nämä virheet havaitaan ja korjataan. Suominen jakaa valvontatoimet kolmeen luokkaan. Kirjalliset ohjeistukset auttavat organisaatiossa toimivia vakiinnuttamaan noudatettavat tarkastusmenettelyt. Jatkuvalle ja säännöllisellä raportoinnilla, jolla saadaan palautetta konsernin toiminnoista ja yksiköiden taloudesta, varmistetaan ohjeiden ja määriteltyjen menettelytapojen noudattaminen. Prosesseissa, jotka on luokiteltu kriittisiksi, tarvitaan erityisiä auktorisointeja töiden edistymisen mahdollistamiseksi vaiheesta toiseen joko turvallisuussyistä tai oikeellisuuden varmistamiseksi.

Käytännön valvontaa tehdään johtoryhmien katsaustilaisuuksissa, joissa käydään läpi toteutuneita tuloksia. Valvonta on kohdennetumpaa, kun tehdään tilien täsmäytyksiä tai erityisiä jatkuvan talousraportoinnin prosessitarkastuksia. Mahdollisten erillisarviointien tarve, laajuus ja tiheys määritellään riskien arvioinnin sekä jatkuvan valvonnan tehokkuuden perusteella. Controllereiden vastuulla on varmistaa, että talousprosessien valvontamenettelyt ovat riittävät ja noudattavat konsernissa annettuja toimintapolitiikkoja ja -ohjeita. Tietoturvallisuus ja siihen liittyvät valvontamenettelyt ovat keskeisiä kysymyksiä, kun tietojärjestelmien ominaisuuksia määritellään ja sovelletaan.

Viestintä ja tiedotus

Konsernin laskentakäsikirja, hallituksen hyväksymät toimintapolitiikat ja muut ohjeet ja määräykset, jotka koskevat taloudellista raportointia, pidetään ajan tasalla ja johto viestii niistä säännöllisesti työntekijöille, joita asia koskee, ja ne ovat nähtävillä myös yksiköiden sisäisissä yleisissä tiedostoissa. Yksiköt käyttävät raportoinnissaan määriteltyä standardikokonaisuutta. Konsernijohto ja yksiköiden johtoryhmät pitävät kuukausittain kokouksia, joissa analysoidaan toimintaan

liittyvien mittareiden ja indikaattoreiden kehitystä. Niiden avulla pyritään siihen, että johto pystyisi paremmin ymmärtämään liiketoiminnan tuloksellisuutta ja toimintaan vaikuttavia tekijöitä.

Seuranta

Vastuu jatkuvasta seurannasta on liiketoimintayksiköiden johdolla ja controller-toiminnoilla.

Laatutarkastajien ja asiakkaiden auditoijien tekemät säännölliset tarkastukset kattavat myös toimitusketjun prosessien valvontamenettelyt.

Konsernin talousosasto valvoo konsernin yksiköiden toimintoja ja prosesseja sekä ulkoisen ja sisäisen talousraportoinnin oikeellisuutta.

Henkilöstö- ja palkitsemisvaliokunnan puheenjohtajan kirje

Hyvä osakkeenomistaja,

Suominen toteutti vuonna 2015 määrätietoisesti valitsemaansa strategiaa. Vuoden 2014 alussa tuli voimaan uusi organisaati-orakenne, joka koostuu Convenience- ja Care-liiketoiminta-alueista ensisijaisina raportointiyksikköinä. Jako kahteen erilliseen liiketoiminta-alueeseen selkiyttää liiketoiminnan johtamista ja resurssien kohdentamista. Convenience-liiketoiminta-alueen johtaja Timo Hiekkaranta jätti Suominen vuoden 2015 elokuun lopussa. Hänellä on laaja kokemus kuitukankaista ja niihin liittyvistä toimialoista, joten hänen panoksensa Ahlstromin Home & Personal -liiketoiminnan ostoa seuranneen integraatioprosessin aikana edusti jatkuvuutta. Haluan kiittää Timo Hiekkarantaa hänen työstään Convenience-liiketoiminta-alueen johdossa. Hänen panoksensa on ollut tärkeä, kun Suomisesta on kehitetty se, mitä se tänään on – dynaaminen ja globaali puhtaasti kuitukankaisiin keskittynyt yhtiö.

Hiekkarannan jättäessä yhtiön Convenience-liiketoiminta-alueen johtajan profilia arvioitiin huolellisesti uudelleen. Koska visionamme on saavuttaa markkinalähtöinen tuotejohtajuus, päätimme muuttaa tehtävän profiilia entistä markkinalähtöisemmäksi.

Convenience-liiketoiminta-alueen johtajaksi nimitettiin 6.10.2015 Ernesto Levy. Hän on työskennellyt johtotason tehtävissä globaaleissa kuluttajatuote-yhtiöissä, joten hän tuo Suomiselle valtavasti kuluttaja- ja markkinatietoutta, joka auttaa Suomista palvelemaan asiakkaitaan paremmin.

Convenience-liiketoiminta-alueen johtajan position sijoittaminen Yhdysvaltoihin tasapainottaa Suominen johtamisen rakennetta. Neljä yhtiön johtoryhmän (CET) jäsentä, mukaan lukien toimitusjohtaja, toimii Euroopassa ja kolme Pohjois-Amerikassa, mikä on maantieteellisesti hyvin linjassa Suominen liiketoiminnan ja päämarkkinoiden kanssa.

Jotta Suominen pystyisi toteuttamaan kasvustrategiansa, henkilöstö- ja palkitsemisvaliokunta kiinnitti erityistä huomiota tarvittavien johtoresurssien varmistamiseen. Tehtävien ja profiilien jatkuva muokkaus liiketoiminnan vaatimusten mukaisesti sekä seuraajasuunnitelu ja proaktiivinen osaamisen kehittäminen varmistavat, että Suominen on valmis tulevaisuuteen.

Palkitsemisasioiden henkilöstö- ja palkitsemisvaliokunnan painopisteenä on ollut varmistaa, että Suominen lyhyen ja pitkän aikavälin kannustinjärjestelmät tavoitteineen ovat

kaikilta osin osakkeenomistajien edun mukaisia. Suominen otti vuonna 2015 käyttöön kaksi uutta johdon osakepohjaista kannustinjärjestelmää. Osakepalkkiojärjestelmä perustuu pitkän aikavälin tavoitteisiin: liikevaihdon kasvuun, kannattavuuteen ja sijoitetun pääoman tuottoon. Sitouttava osakepalkkiojärjestelmä edellyttää, että johto sijoittaa omia varojaan Suominen osakkeisiin. Pitkän aikavälin kannustinjärjestelmien ansiosta suuri osa johdon tulleista palkkioista on sidottu tuloksiin. Johdon mahdollinen tuleva ja nykyinen osakeomistus sekä omistusvelvollisuus varmistavat, että johdon ja osakkeenomistajien edut kohtaavat.

Tilikaudella 2015 Suominen noudatti Suomen listayhtiöiden hallinnointikoodia 2010 ja noudattaa 1.1.2016 voimaan tulevaa Suomen listayhtiöiden hallinnointikoodia 2015 ensimmäisen kerran 1.1.2016 alkavalla tilikaudella. Lisäksi Suomen listayhtiöiden hallinnointikoodin 2015 tietyt vaatimukset on otettu huomioon selvityksessä hallinto- ja ohjausjärjestelmästä ja palkka- ja palkkioselvityksessä, vaikka ne ovatkin voimassa vasta tilikaudella 2016.

Suominen tavoite on kertoa palkitsemisasioiden avoimesti ja selkeästi. Haluamme antaa osakkeenomistajille ja muille sidosryhmille

kattavan kuvan palkitsemisfilosofiastamme ja palkitsemisjärjestelmien suunnittelua ohjaavista periaatteistamme. Palkitsemista koskeva raportointi tarjoaa mahdollisuuden arvioida, kuinka periaatteet toteutuvat ja miten tulokset ja palkitseminen kytkeytyvät toisiinsa. Tämä puheenjohtajan kirje on ensimmäinen askel kohti uusia raportointikäytäntöjä.

Tavoitteemme on, että Suominen palkitsemisraportointi on ajanmukaista, avointa ja läpinäkyvää. Mikäli haluatte vaikuttaa Suominen palkitsemisraportoinnin kehittämiseen, yhtiön henkilöstöjohtaja Hannu Sivula ottaa mielellään vastaan ehdotuksenne: hannu.sivula@suominencorp.com.

Jorma Eloranta

Henkilöstö- ja palkitsemisvaliokunnan puheenjohtaja

Suominen Oyj:n palkka- ja palkkioselvitys 2015

Suominen Oyj noudatti tilikaudella 2015 Arvopaperimarkkinayhdistys ry:n antamaa Suomen listayhtiöiden hallinnointikoodia 2010 (jäljempänä "Hallinnointikoodi"). Koodi on saatavilla Arvopaperimarkkinayhdistyksen internetsivuilla osoitteessa www.cgfinland.fi. Tämä palkka- ja palkkioselvitys on laadittu Hallinnointikoodin kohdan 7 suosituksen 47 mukaisesti.

Suominen noudattaa uutta hallinnointikoodia 2015 sen tultua voimaan 1.1.2016 eli tilikaudesta 2016 alkaen.

1) Palkitsemisen periaatteet

Suomisen palkitsemiselle asettamia tavoitteita ovat johdonmukaisuus, tavoitteellisuus ja kannustavuus. Palkitsemisen johdonmukaisuus ja kilpailukyky varmistetaan järjestelmällisillä sisäisillä ja ulkoisilla vertailuilla, joissa otetaan huomioon myös paikallisten markkinoiden olosuhteet. Suomisen palkitsemismallilla pyritään varmistamaan, että kiinteä osa palkitsemisen kokonaisuudesta

kohdistetaan yksilöllisesti ja sitä tarkastellaan aktiivisesti. Aktiivisen palkitsemismallin tavoite on varmistaa, että yhtiö on houkutteleva työnantaja sekä nykyisille että uusille avainhenkilöille. Selkeät, suorituskykyä kuvaavat mittarit ja saavutettujen tulosten painottaminen varmistavat, että palkitseminen on perusteltua, tavoitteellista ja kannustavaa. Muuttuvan palkitsemisen tavoitteiden valinnalla pyritään johtaminen kohdistamaan Suomisen strategian toteutumisen ja taloudellisten tavoitteiden saavuttamiseen. Pitkän ja lyhyen aikavälin suoritepalkkioiden käyttämisellä pyritään palkitsemaan hyviä suorituksia sekä edesauttamaan yhtiön taloudellista menestystä ja omistaja-arvon suotuisaa kehitystä.

2) Hallituksen palkitseminen vuonna 2015

Hallituksen jäsenten palkkioista päättää yhtiökokous etukäteen vuodeksi kerrallaan. Suomisen osakkeenomistajien nimitystoi-

mikunta valmistelee palkkioista esityksen yhtiökokoukselle.

Suomisen 19.3.2015 pidetty varsinainen yhtiökokous päätti pitää hallituksen jäsenten palkkiot ennallaan. Hallituksen puheenjohtajan vuosipalkkio on 50 000 euroa, hallituksen varapuheenjohtajan vuosipalkkio 37 500 euroa ja hallituksen muiden jäsenten vuosipalkkio on 28 000 euroa. Lisäksi hallituksen jäsenille maksetaan kokouspalkkioita siten, että kullekin hallituksen jäsenelle maksetaan 500 euron kokouspalkkio kokouksesta, joka pidetään hallituksen jäsenen kotimaassa ja 1 000 euron kokouspalkkio kokouksesta, joka pidetään muualla kuin hallituksen jäsenen kotimaassa. Vuosipalkkioista 60 % maksetaan rahana ja 40 % maksetaan Suominen Oyj:n osakkeina. Kulukorvaukset maksetaan yhtiön voimassa olevan matkustussäännön mukaisesti. Päätökset olivat nimitystoimikunnan esityksen mukaisia.

Edellä mainitusta palkkioista osakkeina luovutettava osakemäärä määritettiin Nas-

daq Helsinki Oy:n ylläpitämässä pörssi-kaupankäynnissä määräytyneen osakkeen arvon perusteella seuraavasti: osakkeen arvona käytettiin osakkeen kaupankäyntimäärillä painotettua keskimurssia Suominen Oyj:n tammi-maaliskuun 2015 osavuositarkastuksen julkaisupäivää seuraavan kuukauden ajalla. Osakkeet luovutettiin hallituksen päätöksellä yhtiön hallussa olevista omista osakkeista 5.6.2015.

Hallituksen jäsenet eivät ole työ- tai toimisuhteessa yhtiöön. He eivät kuulu yhtiön optio-ohjelmien tai osakepohjaisten kannustinohjelmien piiriin eikä heillä ole eläkesopimuksia yhtiön kanssa.

Hallituksen jäsenten palkkioksi saamiin Suominen Oyj:n osakkeisiin ei liity Suomisen asettamia rajoituksia tai omistusveloituksia.

Hallituksen palkkiot vuonna 2015

		Vuosipalkkiosta rahana maksettu osuus, euroa	Vuosipalkkiosta osakkeina maksettu osuus, euroa	Vuosipalkkiosta osakkeina maksettu osuus, kpl	Kokouspalkkiot, euroa	Yhteensä, euroa
Jorma Eloranta	hallituksen puheenjohtaja	30 000	20 000	21 802	5 500	55 500
Risto Anttonen	hallituksen varapuheenjohtaja	22 500	15 000	16 351	5 500	43 000
Andreas Ahlström	jäsen 19.3.2015 alkaen	16 800	11 200	12 209		28 000
Suvi Hintsanen	jäsen 19.3.2015 asti				5 500	5 500
Hannu Kasurinen	jäsen	16 800	11 200	12 209	5 500	33 500
Laura Raitio	jäsen 19.3.2015 alkaen	16 800	11 200	12 209		28 000
Jaana Tuominen	jäsen	16 800	11 200	12 209	5 500	33 500

Hallituksen jäsenille maksettiin palkkioita vuonna 2015 yhteensä 227 000 euroa.

Tiedot hallituksen jäsenten osakeomistuksista ovat saatavilla Suominen internet-sivuilta www.suominen.fi > Sijoittajille > Hallinnointi sekä Euroclear Finland Oy:n NetSire-palvelusta.

3) Toimitusjohtajan ja muun johdon palkitseminen 2015

Toimitusjohtajan ja toimitusjohtajan alaisuudessa toimivan johtoryhmän ja laajennetun johtoryhmän palkoista, palkkioista ja muista eduista päättää Suominen hallitus. Toimitusjohtajan ja hänen välittömien alaistensa palkitsemisjärjestelmä koostuu kiinteästä kuukausipalkasta luontoisetuineen, tulospalkkiosta (lyhyen aikavälin palkitseminen) sekä osakeperusteisista kannustinohjelmista (pitkän aikavälin palkitseminen).

Pitkän aikavälin palkitseminen: osakeperusteinen kannustinjärjestelmä

Suominen Oyj:n hallitus päätti 4.12.2014 kahdesta uudesta konsernin johdon ja avainhenkilöiden osakeperusteisesta kannustinjärjestelmästä. Järjestelmässä on kaksi osaa: osakepalkkiojärjestelmä ja sitouttava osakepalkkiojärjestelmä. Uusien järjestelmien tarkoituksena on yhdistää omistajien ja järjestelmiin osallistuvien henkilöiden tavoitteet yhtiön arvon nostamiseksi pitkällä aikavälillä sekä sitouttaa osallistujat yhtiöön

ja tarjota heille kilpailukykyiset yhtiön osakkeiden ansaintaan ja kertymiseen perustuvat palkkiojärjestelmät.

Osakepalkkiojärjestelmä

Osakepalkkiojärjestelmässä on tällä hetkellä kaksi ansaintajaksoa, kalenterivuodet 2015–2017 ja 2016–2018. Hallitus päättää erikseen uusista ansaintajaksoista. Lisäksi hallitus päättää järjestelmän ansaintakriteerit ja kullekin kriteerille asetettavat tavoitteet sekä ansaintajaksolle osallistuvat henkilöt

kunkin ansaintajakson alussa. Osakepalkkiojärjestelmän kohderyhmään kuuluu noin 15 henkilöä.

Mahdollinen palkkio ansaintajaksolta 2015–2017 perustuu konsernin liikevaihdon kasvuun, liikevoittomarginaaliin (EBIT %) ja sijoitetun pääoman tuottoon (ROI %). Ansaintajaksolta 2015–2017 maksettavat palkkiot vastaavat yhteensä enintään noin 2 300 000 Suominen Oyj:n osakkeen arvoa (sisältäen myös rahana maksettavan osuuden).

Mahdollinen palkkio ansaintajaksolta 2016–2018 (hallituksen päätös, tiedotettu 9.12.2015) perustuu konsernin liikevaihdon kasvuun, liikevoittomarginaaliin (EBIT %) ja sijoitetun pääoman tuottoon (ROI %). Ansaintajaksolta 2016–2018 maksettavat palkkiot vastaavat yhteensä enintään noin 1 225 000 Suominen Oyj:n osakkeen arvoa (sisältäen myös rahana maksettavan osuuden).

Hallituksella on oikeus leikata järjestelmän mukaisia palkkioita, jos hallituksen osakkeen pörssikurssille asettamat rajat täyttyvät.

Palkkion maksaminen ja johdon omistusvelvollisuus

Mahdolliset palkkiot ansaintajaksolta 2015–2017 maksetaan vuonna 2018 ja ansaintajaksolta 2016–2018 vuonna 2019 osittain yhtiön osakkeina ja osittain rahana. Rahaosuudella pyritään kattamaan palkkiosta osallistujalle aiheutuvia veroja ja veronluonteisia maksuja. Mikäli osallistujan työ- tai toimisuhte päättyy ennen palkkion maksamista, palkkiota ei pääsääntöisesti makseta.

Konsernin johtoryhmän jäsenen on omistettava puolet järjestelmistä saamas-

taan netto-osakemäärästä, kunnes hänen osakeomistuksensa yhteensä vastaa puolta hänen bruttovuosipalkkansa arvosta. Yhtiön toimitusjohtajan on omistettava puolet järjestelmistä saamastaan netto-osakemäärästä, kunnes hänen osakeomistuksensa yhteensä vastaa hänen bruttovuosipalkkansa arvoa. Tämä osakemäärä on omistettava niin kauan kuin osallistujan työ- tai toimisuhte konserniyhtiöön jatkuu.

Sitouttava osakepalkkiojärjestelmä

Sitouttavassa osakepalkkiojärjestelmässä on yksi kolmen vuoden ansaintajakso, kalenterivuodet 2015–2017. Palkkion saaminen tästä järjestelmästä edellyttää, että järjestelmään osallistuva henkilö omistaa tai hankkii yhtiön osakkeita hallituksen päättämän määrän. Lisäksi palkkion saaminen on sidottu osallistujan työ- tai toimisuhteen voimassaoloon palkkion maksuhetkellä.

Järjestelmän kohderyhmään kuuluvat konsernin johtoryhmän ja laajennetun johtoryhmän jäsenet. Järjestelmän perusteella maksettavat palkkiot vastaavat yhteensä enintään noin 550 000 Suominen Oyj:n osakkeen arvoa (sisältäen myös rahana maksettavan osuuden). Sitouttavan osake-

palkkiojärjestelmän toteuttamiseksi järjestelmän kohderyhmälle suunnattiin maksullinen osakeanti.

Osakeannissa tarjottiin merkittäväksi enintään 550 000 yhtiön uutta osaketta hintaan 0,67 euroa per osake, joka on sama kuin osakkeen vaihdolla painotettu keski kurssi Nasdaq Helsinki Oy:ssä ajanjaksolla 1.11.–30.11.2014 ja joka vastaa verottajan hyväksymää käypää arvoa. Osakeannissa merkittiin yhteensä 507 388 uutta Suominen Oyj:n osaketta. Merkintähinta kirjattiin yhtiön sijoitetun vapaan oman pääoman rahastoon.

Uusien osakkeiden luovuttaminen suunnatulla osakeannilla perustui varsinaisen yhtiökokouksen 26.3.2014 hallitukselle antamaan valtuutukseen.

Osakepalkkiojärjestelmä 2012–2014

Vuosia 2012–2014 koskeneesta osakepalkkiojärjestelmästä maksettiin palkkioina yhteensä 802 644 Suominen Oyj:n osaketta. Palkkionsaajina oli seitsemän (7) Suomisen johtoon kuuluvaa henkilöä. Osakkeet luovutettiin suunnatulla osakeannilla vastikkeetta yhtiön hallussa olevista omista osakkeista 20.3.2015.

Ansaittu palkkio perustui Suominen-konsernin kumulatiiviseen käyttökatteeseen (EBITDA) ja kumulatiiviseen kassavirtaan ja se maksettiin osittain yhtiön osakkeina ja osittain rahana. Rahana maksettavalla osuudella pyrittiin kattamaan saajalle palkkiosta aiheutuvia veroja ja veronluonteisia maksuja. Palkkioksi annettuihin Suominen Oyj:n osakkeisiin ei liity Suomisen asettamia rajoituksia tai omistusvelvoitteita.

Lyhyen aikavälin palkitseminen

Vuonna 2015 toimitusjohtajalle maksettu palkka luontoisetuineen oli 455 716 euroa josta tulospalkkiota 109 693 euroa. Vuosia 2012–2014 koskeneesta osakepalkkiojärjestelmästä maksettiin toimitusjohtajalle osakkeina yhteensä 325 861 osaketta.

Muiden johtoryhmän jäsenten palkat luontoisetuineen olivat vuonna 2015 yhteensä 1 445 932 euroa, josta tulospalkkioita 310 205 euroa. Vuosia 2012–2014 koskeneesta osakepalkkiojärjestelmästä maksettiin järjestelmään kuuluneille johtoryhmän jäsenille osakkeina yhteensä 425 332 osaketta.

Luvuissa on huomioitu palkat siltä ajalta, jona henkilöt ovat kuuluneet johtoryhmään.

Suomisella on käytössä tulospalkkiojärjestelmä, jonka perusteet hallitus hyväksyy vuosittain etukäteen. Vuonna 2015 tulospalkkio perustui operatiivisen toiminnan käyttökatteeseen (EBITDA) ja henkilökohtaiseen suoriutumiseen. Tulospalkkio vastaa enimmillään 50 % vuosipalkasta. Toimitusjohtajalla tulospalkkio perustuu tulokseen ennen veroja ja sen enimmäismäärä on 60 % vuosipalkkiosta.

Tytär-yhtiöiden hallitusten jäsenille ei makseta erillisiä palkkioita.

Johtoryhmän jäsenille (pl. toimitusjohtaja) ei makseta lisäeläkettä. Niissä maissa, joissa ei ole lakisääteistä eläkejärjestelyä, eläkkeet on järjestetty Suominen tavanomaisten vapaaehtoisten eläkejärjestelyjen puitteissa.

5) Toimitusjohtajasopimus

Toimitusjohtajan kanssa on tehty kirjallinen toimitusjohtajasopimus. Sopimuksen mukaan toimitusjohtajan irtisanomisaika on kuusi kuukautta sekä yhtiön irtisanoessa että toimitusjohtajan irtisanoutuessa. Yhtiön irtisanoessa sopimuksen toimitusjohtajalle maksetaan erokorvauksena 12 kuukauden rahapalkkaa vastaava summa.

Toimitusjohtajalla on lisäeläkejärjestely, joka oikeuttaa toimitusjohtajalle vanhuus-, työkyvyttömyys- ja perhe-eläke-edut 63-vuotiaana. Lisäeläke on maksuperusteinen ja vastaa 11,5 % toimitusjohtajan kyseisen vuoden työeläkelain alaisesta rahapalkasta. Lisäeläkemaksu suoritetaan laskennallisen vuosiansion perusteella (kiinteä kuukausipalkka lisättynä arvioidulla tulospalkkiolla, mutta ei mahdollisilla osakepalkkiojärjestelmän mukaisilla palkkioilla). Toteutuneen ja laskennallisen maksun mahdollinen erotus huomioidaan seuraavan vuoden maksussa.

Ajantasaiset tiedot toimitusjohtajan ja johtoryhmän jäsenten osakeomistuksista löytyvät Suominen verkkosivujen Sijoittajille -osiosta.



Lue lisää osoitteessa suominen.fi

> [Sijoittajalle / Hallinnointi](#)

Hallitus



**Jorma
Eloranta**

s. 1951

DI, vuorineuvos, tekniikan tohtori h.c.

Hallituksen jäsen vuodesta 2011, hallituksen puheenjohtaja vuodesta 2011

Riippumaton jäsen



**Risto
Anttonen**

s. 1949

Diplomiekonomi, teollisuusneuvos

Hallituksen jäsen vuodesta 2011, hallituksen varapuheenjohtaja vuodesta 2012

Riippumaton jäsen



**Andreas
Ahlström**

s. 1976

Kauppätieteiden maisteri (Economics and Business Administration)

Sijoituspäällikkö, Ahlström Capital Oy

Hallituksen jäsen vuodesta 2015

Ei-riippumaton jäsen



**Hannu
Kasurinen**

s. 1963

Kauppätieteiden maisteri

Johtaja, Carton Board Liiketoimintayksikkö, Stora Enso Oyj

Hallituksen jäsen vuodesta 2012

Riippumaton jäsen



**Laura
Raitio**

s. 1962

Tekniikan lisensiaatti

Toimitusjohtaja, Diacor terveyspalvelut Oy

Hallituksen jäsen vuodesta 2015

Riippumaton jäsen



**Jaana
Tuominen**

s. 1960

DI

Konserni- ja toimitusjohtaja, Paulig Oy

Hallituksen jäsen vuodesta 2014

Riippumaton jäsen

Yksityiskohtaiset ja ajantasaiset tiedot hallituksen jäsenten keskeisestä työkokemuksesta, luottamustehtävistä ja osakeomistuksesta on esitetty Suominen verkkosivuilla osoitteessa www.suominen.fi. Tiedot hallituksen palkitsemisesta sisältyvät Suominen palkka- ja palkkioselvitykseen.

Johtoryhmä



**Nina
Kopola**

s. 1960

DI, tekniikan lisensiaatti
Toimitusjohtaja

Suomisen palveluksessa
vuodesta 2011



**Tapio
Engström**

s. 1963

Ekonomi
Talousjohtaja

Suomisen palveluksessa
vuodesta 2012



**Lynda A.
Kelly**

s. 1964

B.Sc. (Business
Administration/Marketing)
Johtaja, Care

Suomisen palveluksessa
vuodesta 2014



**Larry L.
Kinn**

s. 1957

B.A. (Chemistry)
Johtaja, Tuotantolaitokset,
Pohjois- ja Etelä-Amerikka

Suomisen palveluksessa
vuodesta 2011



**Ernesto
Levy**

s. 1969

BIE (Industrial Engineering),
MBA (Marketing)
Johtaja, Convenience

Suomisen palveluksessa
vuodesta 2015



**Mimoun
Saïm**

s. 1964

ENSI Engineering
Johtaja, Tuotantolaitokset,
EMEA

Suomisen palveluksessa
vuodesta 2011



**Hannu
Sivula**

s. 1966

VTM
Henkilöstöjohtaja

Suomisen palveluksessa
vuodesta 2012

Yksityiskohtaiset ja ajantasaiset tiedot johtoryhmän jäsenten keskeisestä työkokemuksesta, luottamustehtävistä ja osakeomistuksesta on esitetty Suominen verkkosivuilla osoitteessa www.suominen.fi. Tiedot johtoryhmän palkitsemisesta sisältyvät Suominen palkka- ja palkkioselvitykseen.

Hallituksen toimintakertomus 2015

Avainasiat Suominen tilikaudesta 2015

- Liikevaihto ja liikevoitto kasvoivat selvästi
- Kasvustrategiaa toteutettiin määrätietoisesti
- Hallituksen ehdotus osingonjaosta, 0,02 euroa osakkeelta, vastaa Suominen osinkopolitiikkaa

Liikevaihto ja liikevoitto kasvoivat selvästi

Suominen liikevaihto nousi 10,5 % ja oli 444,0 (401,8) milj. euroa. Liikevoitto ilman kertaluonteisia eriä oli 31,2 (26,9) milj. euroa ja liikevoitto 31,8 (25,9) milj. euroa. Katsauskaudella raportottiin kertaluonteisia eriä +0,5 (-1,0) milj. euroa. Tulos ennen veroja oli 26,5 (17,8) milj. euroa ja tilikauden voitto 17,0 (10,2) milj. euroa. Osakekohtainen tulos oli 0,06 (0,02) euroa ja osakekohtainen liiketoiminnan rahavirta 0,11 (0,15) euroa.

Suominen päämarkkina-alueita ovat Pohjois-Amerikka ja Eurooppa. Lisäksi yhtiö sai jalansijan Etelä-Amerikan kasvavilta markkinoilta toteuttamalla yrityskaupan helmikuussa 2014. Etelä-Amerikassa, erityisesti Brasiliassa, viime vuosien nopea talouskasvu kääntyi laskuun. Toisin kuin voisi ajatella, tämä ei näkynyt Suominen liiketoiminnassa alueella. Paulinian-tehtaan hankinnasta asti yhtiö on edennyt Etelä-Amerikassa suunnitelmien mukaan.

Suominen hallitus on asettanut yhtiölle kolme taloudellista keskipitkän aikavälin tavoitetta. Tilikaudella 2015 sijoitetun pääoman tuotto oli 15,9 % (tavoitetaso yli 12 %) ja velkaantumisaste 25,9 % (tavoitetaso 40–80 %). Kolmas tavoite, liikevaihdon toimialamme keskiarvoa (noin 3 %) nopeampi orgaaninen kasvu, jäi saavuttamatta. Suominen liikevaihto kasvoi orgaanisesti ja ilman valuuttakurssien vaikutusta noin 1 % tilikaudella 2015.

Kasvustrategiaa edistettiin määrätietoisesti

Suominen toteutti vuoden mittaan aktiivisesti strategiaansa, joka tähtää tuotejohtajuuteen ja toimialan keskiarvoa voimakkaampaan liikevaihdon

orgaaniseen kasvuun. Strategia sisältää neljä painopistealuetta – johtava tuotevalikoima, proaktiivinen avainasiakkaiden hallinta, toimitusketjun kysyntälähtöinen hallinta ja vahva yrityskulttuuri ja kyvykkyydet. Jokaisella alueella toteutettiin merkittäviä toimenpiteitä, joista merkittävimpiä olivat 60 miljoonan euron suuruinen kasvuinvestointiohjelman edistäminen ja tuotekehitysprosessin parantamiseksi tehty pitkäjänteinen työ.

60 miljoonan euron kasvuinvestointiohjelma eteni

Kasvuinvestointiohjelmassa oli käynnissä neljä hanketta tilikaudella 2015. Paulinian ja Alicanten tehtailla Brasiliassa ja Espanjassa modernisoitiin olemassa olevaa laitekantaa, mikä mahdollistaa näiden tehtaiden tuotevalikoiman laajentamisen korkeamman lisäarvon kuitukankaisiin, kuten terveydenhuollon tuotteisiin tarkoitettuihin materiaaleihin. Nakkilan tehtaalla käynnistettiin uudelleen vuonna 2012 suljettu tuotantolinja. Näin yhtiö pystyy vastaamaan Euroopan markkinoilla parantuneeseen kysyntään.

Kasvuinvestointiohjelman suurin yksittäinen hanke on uuden tuotantolinjan rakentaminen Etelä-Carolinassa Yhdysvalloissa sijaitsevaan Bethunen-tehtaaseen. Investoinnin arvo on lähes 50 milj. euroa ja se nostaa märkärainateknologian täysin uudelle tasolle koko toimialalla. Uusi tuotantolinja räätälöidään Suominen tarpeisiin yhtiön oman, ainutlaatuisen teknologiaosaamisen pohjalta, ja se mahdollistaa korkealuokkaisten kuitukangastuotteiden toimittamisen asiakkaille. Siten investointi osaltaan mahdollistaa Suominen strategisen tavoitteen, tuotejohtajuuden, saavuttamisen.

Syyskuussa 2015 kasvuinvestointiohjelman kokonaisarvoa päätettiin nostaa alkuperäisestä 30–50 milj. eurosta 60 milj. euroon korkeamman lisäarvon kuitukankaiden lupaavien kasvunäkymien vuoksi.

Tuotekehitysprosessia tehostettiin, kuusi uutta tuotetta markkinoille

Vuonna 2015 Suominen toteutti useita toimia joiden tarkoituksena oli tehostaa yhtiön tuotekehitysprosessia. Prosessia uudistettiin niin, että yhtiö voi varmistaa ideoiden mahdollisimman tehokkaan jalostamisen

kaupallisiksi tuotteiksi. Lisäksi tuotekehitysosastolle rekrytoitiin useita avainhenkilöitä. Suominen vahva tuotekehityspainotus heijastunee myös tutkimus- ja kehitysmenoihin, joiden ennustetaan nousevan yli 1 %:iin liikevaihdosta (0,8 % vuonna 2015).

Tuotekehityspanostukset näkyivät jo tilikaudella 2015, kun Suominen toi markkinoille yhteensä kuusi uutta tuotetta: viisi vielä nuorelle Care-liiketoiminta-alueelle ja yhden Convenience-liiketoiminta-alueelle.

Ehdotus osingonjaosta, 0,02 euroa osakkeelta, vastaa Suominen osinkopolitiikkaa

Suominen politiikkana on jakaa noin 30 % tilikauden voitosta vuotuisena osinkona. Kun yhtiön hallitus arvioi ehdotustaan osingonmaksusta, se ottaa huomioon myös Suominen tulevaisuuden investointitarpeet sekä yhtiön taloudellisen aseman vakauden.

Suominen hallitus ehdottaa maksettavaksi 0,02 euron osakekohtaista osinkoa tilikaudelta 2015.

Liikevaihto

Suominen liikevaihto tilikaudella 2015 kasvoi vertailukaudesta 10,5 % ja oli 444,0 milj. euroa (401,8). Yhdysvaltain dollarin vahvistuminen suhteessa Suominen raportointivaluuttaan euroon kasvatti vuoden 2015 liikevaihtoa noin 42 milj. eurolla.

Convenience-liiketoiminta-alueen liikevaihto vuonna 2015 oli 411,5 milj. euroa (369,4) ja Care-liiketoiminta-alueen 32,4 milj. euroa (32,3). Suominen toimittamien kuitukankaiden tärkeimmät käyttökohteet tammi-joulukuussa jakautuivat lasten pyyhintätuotteisiin (40 % myynnistä), henkilökohtaisen hygienian pyyhkeisiin (22 %), kotitalouspyyhkeisiin (17 %), teollisuuspyyhkeisiin (11 %) sekä hygienia- ja terveydenhuollon tuotteisiin (7 %). Lasten pyyhintätuotteiden osuus portfoliossa laski yhdellä prosenttiyksiköllä vuoden 2014 tasosta. Kehitys oli Suominen

strategian mukaista. Kaikki pyyhintätuotteisiin käytettävät kuitukankaat kuuluvat Convenience-liiketoimintaan ja hygienia- ja terveydenhuollon tuotteiden kuitukankaat Care-liiketoimintaan.

Liikevoitto ja tulos

Liikevoitto ilman kertaluonteisia eriä kasvoi 16 % ja oli 31,2 milj. euroa (26,9). Liikevoitto oli 31,8 milj. euroa (25,9). Raportointikaudella raportointiin kertaluonteisena eränä Nakkilan-tehtaalla uudelleen käyttöön otetun tuotantolinjan arvonalennuskirjauksen peruutus, +0,5 milj. euroa. Vuonna 2014 raportointiin kertaluonteisina erinä uudelleenjärjestelykuluja ja Brasilian-yksikön hankintaan liittyneitä kuluja yhteensä -1,2 milj. euroa sekä Nakkilan-tehtaan kuiduntuotannon lopettamiseen vuonna 2012 liittyviä eriä +0,2 milj. euroa, yhteensä -1,0 milj. euroa.

Raportointikaudella 2015 jatkuvien toimintojen voitto ennen tuloveroja oli 26,5 milj. euroa (17,8) ja voitto jatkuvista toiminnoista 17,0 milj. euroa (10,2).

Liikevaihto ja liikevoitto

1 000 euroa	2015	2014*	2013*
Liikevaihto	444 042	401 762	373 684
Liikevoitto	31 778	25 897	18 916
Liikevoitto ilman kertaluonteisia eriä	31 249	26 851	19 398

* Jatkuvat toiminnot

Rahoitus

Raportointikauden lopussa 31.12.2015 korolliset nettovelat olivat 32,5 milj. euroa (37,8). Velkaantumisasaste oli 25,9 % (34,7 %) ja omavaraisuusaste 43,2 % (41,2 %).

Suominen konvertoi joulukuussa 2015 euromääräiset rahoituslaitoslainansa Yhdysvaltain dollarin määräisiksi. Samalla nostettiin syndikaattilainajärjestelyn lainalimittihin kuuluva investointeihin tarkoitettu laina. Tämä laina nostettiin Yhdysvaltain dollarin määräisenä. Toimenpiteet toteutettiin taseen USD-määräisen nettoposition tasapainottamiseksi.

Nettorahoituskulut olivat vuonna 2015 -5,3 milj. euroa (-8,1) eli 1,2 % (2,0 %) liikevaihdosta. Rahoituskuluja kasvattivat valuuttakurssien

muutokset (-1,2 milj. euroa) sekä myytävissä oleviin varoihin sisältyvien kiinteistöosakkeiden arvonalentumiskirjaus (-0,4 milj. euroa). Kyseiset kiinteistöosakkeet myytiin heinäkuussa 2015. Vertailukauden rahoituskulut sisältävät rahoituksen uudelleenjärjestelyn johdosta syyskuussa 2014 kirjatun kertaluonteisen korkosuojausten purkamiskulun -0,9 milj. euroa sekä aiemman syndikaattilainan jaksotettujen järjestelykulojen kulukirjauksen -2,0 milj. euroa.

Liiketoiminnan rahavirta oli raportointikaudella 27,3 (37,1) milj. euroa. Osakekohtainen liiketoiminnan rahavirta oli vuonna 2015 0,11 euroa (0,15). Liiketoiminnan rahavirran rahoituseriin -6,4 milj. euroa (-6,5) vaikuttivat merkittävimpinä erinä oman pääoman suojaamiseen kohdistetut valuuttatermiinit sekä katsauskaudella maksetut korot. Vuoden alusta käyttö pääomaa oli sitoutunut 7,9 milj. euroa (2014: vapautunut 6,1). Rahoituksen rahavirtaa paransi Joustopakkaukset-liiketoiminnan myynnin yhteydessä heinäkuussa 2014 myönnetyn lainasaamisen lyhennys, 0,6 milj. euroa sekä uuden 15 milj. euron investointilainan nosto joulukuussa. Rahoituksen rahavirtaa heikensi syyskuussa maksettu lainan lyhennys, 3,3 milj. euroa.

Hankitut ja lopetetut toiminnot

Hankitut toiminnot

Tilikaudella 2015 Suomisella ei ollut hankittuja toimintoja. Suominen osti 10.2.2014 Ahlstromilta sen aiempaan Home and Personal -kuitukangasliiketoimintaan kuuluneen Brasilian-yhtiön. Yrityskaupan myötä Suomen kuitukangasliiketoiminnalle avautui uusi, kasvava Etelä-Amerikan markkina-alue.

Lopetetut toiminnot

Tilikaudella 2015 Suomisella ei ollut lopetettuja toimintoja. Suominen myi heinäkuussa 2014 Joustopakkaukset-liiketoiminnan, ja tämän liiketoiminta-alueen tulos raportoidaan vertailukaudella lopetettuina toimintoina.

Investoinnit

Vuonna 2015 Suomen bruttoinvestoinnit olivat 23,7 milj. euroa (2014: jatkuvien toimintojen bruttoinvestoinnit 7,1 milj. euroa). Bruttoinvestointeja kasvattivat erityisesti Bethunen-tehtaan märkärainauslinjainvestoinnin käynnistyminen Yhdysvalloissa. Muut keskeisimmät investoinnit koskivat tietojärjestelmä uudistusta, Alicanten- ja Paulinian tehtaiden modernisointeja Espanjassa ja Brasilian sekä Nakkilan-tehtaalla

uudelleen käyttöön otettua tuotantolinjaa. Muut investoinnit olivat pääosin ylläpitoinvestointeja.

Suominen tiedotti syyskuussa 2015 laajentavansa kasvuinvestointiohjelmansa noin 60 milj. euroon. Aiemmin yhtiö oli arvioinut käyttävänsä kasvuinvestointeihin 30–50 milj. euroa strategiakaudesta 2015–2017. Bethunen-tehtaan uuteen märkärainauslinjaan tehtävän investoinnin kokonaisarvo, sisältäen sekä laitteet että palvelut, on lähes 50 milj. euroa. Tuotantolinjan asennuksen arvioidaan valmistuvan vuoden 2016 jälkipuoliskolla.

Katsauskauden poistot ja arvonalentumistappiot olivat -18,2 milj. euroa (2014: jatkuvat toiminnot -15,6). Lukuun ei sisälly Nakkilassa uudelleen käyttöön otetun tuotantolinjan arvonalennustappion peruutus, +0,5 milj. euroa.

Investoinnit, poistot ja arvonalentumiset

1 000 euroa	2015	2014*	2013*
Bruttoinvestoinnit	23 660	7 066	4 413
% liikevaihdosta	5,4	1,8	1,2
Poistot	-17 975	-15 576	-13 892
Arvonalentumistappiot ja niiden peruutukset	291	–	–

* Jatkuvat toiminnot

Tunnusluvut	2015	2014	2013	Osakekohtaiset tunnusluvut	2015	2014	2013
Oman pääoman tuotto (ROE), %	14,4	5,1	-18,6	Osakekohtainen tulos, euroa, jatkuvat toiminnot	0,06	0,04	0,02
Sijoitetun pääoman tuotto (ROI), %	15,9	12,0	-0,7	Osakekohtainen tulos, euroa, lopetetut toiminnot	–	-0,02	-0,09
Sijoitetun pääoman tuotto (ROI), jatkuvat toiminnot, %	15,9	15,7	12,4	Osakekohtainen tulos, euroa, yhteensä, laimentamaton	0,06	0,02	-0,07
Omavaraisuusaste, %	43,2	41,2	32,9	Osakekohtainen tulos, euroa, yhteensä, laimennettu	0,06	0,02	-0,07
Korolliset nettovelat, milj. euroa	32,5	37,8	75,5	Osakekohtainen liiketoiminnan rahavirta, euroa	0,11	0,15	0,09
Sijoitettu pääoma, jatkuvat toiminnot, milj. euroa	222,6	193,8	154,0	Osakekohtainen oma pääoma, euroa	0,50	0,44	0,32
Velkaantumisaste, %	25,9	34,7	96,2	Hinta / osakekohtainen tulos (P/E)	19,41	45,45	-7,35
				Osakekohtainen osinko/varojen jako, euroa ^(*)	0,02	0,01	–
				Osinkosuhde/varojen jako-suhde, %	31,3	58,6	–
				Efektiivinen osinkotuotto, %	1,61	1,23	–
				Osakkeiden lukumäärä katsauskauden lopussa ilman omia osakkeita	251 511 730	246 130 603	246 009 755
				Osakkeiden keskimääräinen lukumäärä ilman omia osakkeita	250 597 155	246 078 953	245 931 204
				Osakkeiden keskimääräinen osakeantioikaistu lukumäärä ilman omia osakkeita	250 943 177	248 013 178	247 794 055
				Osakekurssi raportointikauden lopussa, euroa	1,24	0,81	0,48
				Alin osakekurssi raportointikaudella, euroa	0,75	0,47	0,34
				Ylin osakekurssi raportointikaudella, euroa	1,33	0,82	0,61
				Kaupankäyntivolyymilla painotettu keskiarvo, euroa	1,01	0,58	0,48
				Osakekannan markkina-arvo, milj. euroa	311,9	199,4	118,1
				Vaihdetun osakkeiden lukumäärä	97 512 750	97 735 300	11 340 737
				Vaihdetun osakkeiden lukumäärä, % keskimääräisestä osakemäärästä	38,9	39,7	4,6

^(*) 2015 hallituksen ehdotus osingonjaosta varsinaiselle yhtiökokoukselle. Vuonna 2014 varojen jako.

Osakekohtaiset tunnusluvut ovat osakeantioikaistuja.
Tunnuslukujen laskentakaavat on esitetty konsernitilinpäätöksessä.

Neljännesvuosikehitys 2015

1 000 euroa	Q1 2015	Q2 2015	Q3 2015	Q4 2015	2015
Liikevaihto	111 934	112 944	114 919	104 244	444 042
Liikevoitto ilman kertaluonteisia eriä	7 292	9 932	9 763	4 262	31 249
% liikevaihdosta	6,5	8,8	8,5	4,1	7,0
Kertaluonteiset erät	–	530	–	–	530
Liikevoitto	7 292	10 462	9 763	4 262	31 778
% liikevaihdosta	6,5	9,3	8,5	4,1	7,2
Nettorahoituskulut	-1 621	-1 076	-1 247	-1 358	-5 302
Voitto ennen tuloveroja	5 670	9 386	8 517	2 904	26 477

Tutkimus- ja kehitystoiminta

Vuonna 2015 Suominen kehitti sisäisiä tuotekehitykseen liittyviä prosessejaan ja kasvatti tuotekehitykseen keskittyvän henkilöstön määrää. Konsernin tutkimus- ja kehitystoiminnoissa työskenteli vuoden lopussa yhteensä 18 (13) henkilöä. Tutkimus- ja kehitystoiminnan menot olivat 3,5 milj. euroa (2,9) eli 0,8 % (0,7) liikevaihdosta.

Suominen visiona on olla markkinalähtöinen tuotejohtaja. Suominen panostaa tutkimukseen ja tuotekehitykseen voidakseen tarjota asiakkailleen yhä käyttökelpoisempia materiaaleja ja toimivampia ratkaisuja ja kasvattaa korkeamman lisäarvon tuotteiden osuutta portfoliossaan.

Suominen Oyj omistaa kaikki liiketoimintaan liittyvät patentit sekä niihin liittyvät teknologiat, tietotaidon, prosessit, reseptit ja kaikki muut Suominen Oyj:n kehittämät ratkaisut. Tavoitteena on, että yhtiöllä on laajat teolliset oikeudet kuitukangaspohjaisiin sovelluksiin ja niihin liittyviin tuotantoteknologioihin sekä tarvittavat testi- ja pilottitiljat, joiden avulla se voi tarjota konserniyhtiöille parhaan mahdollisen tuen nykyisten ja tulevien asiakastarpeiden tyydyttämiseksi.

Henkilöstö

Vuonna 2015 Suominen palveluksessa oli keskimäärin 614 (vuonna 2014: jatkuvat toiminnot 591) henkilöä. Tilikauden päättyessä Suominen palveluksessa oli 636 (587) henkilöä. Nakkilan tehtaalla otettiin vuoden ensimmäisellä neljänneksellä uudelleen käyttöön tuotantolinja, joka oli suljettu vuonna 2012. Käyttöönoton yhteydessä tehtaalle palkattiin 13 henkilöä. Lisäksi uutta henkilöstöä palkattiin konserninlaajuisesti erityisesti niihin toimintoihin, joilla on keskeinen rooli Suominen tuotejohtajuutta korostavan strategian toimeenpanossa, muun muassa myyntiin ja markkinointiin sekä tuotekehitykseen.

Henkilöstötunnuslukuja	2015	2014	2013
Henkilöstö keskimäärin, jatkuvat toiminnot	614	591	550
Henkilöstö keskimäärin	614	826	1 037
Palkat ja palkkiot, jatkuvat toiminnot, 1 000 euroa	36 016	32 474	31 540

Ympäristö

Suominen tavoitteena on vähentää toiminnasta aiheutuvaa ympäristökuormitusta sekä minimoida tuotteiden ympäristövaikutukset niiden koko elinkaaren ajalla. Toiminnan jatkuvan parantamisen ja tehostamisen lisäksi ympäristötyötä ohjaavat materiaalien uudelleenkäytön ja kierrättämisen periaatteet. Suominen on sitoutunut huomioimaan toimintansa ympäristövaikutukset Kansainvälisen kauppakamarin (ICC) kestävä kehityksen periaatteiden mukaisesti.

Suominen toimii kaikkialla paikallisen lainsäädännön ja viranomaisohjeiden mukaan. Joihinkin konsernin yksiköiden toimintoihin vaaditaan erillisiä ympäristölupia. Suominen kahdeksasta tehtaasta viidellä (Nakkila, Alicante, Bethune, Green Bay ja Windsor Locks) on ISO 14001 -ympäristösertifikaatti.

Suominen toiminnan ympäristövaikutukset syntyvät pääosin tuotannossa tarvittavista raaka-aineista, käytetystä energiasta ja vedestä sekä tuotannossa syntyvästä jätteestä. Ympäristövaatimukset huomioidaan jo tuotekehityksen alkuvaiheista lähtien. Tavoitteena on hyödyntää raaka-aineita, energiaa, vettä ja muita resursseja, kuten pakkausmateriaaleja ja kuljetuspalveluja, mahdollisimman tehokkaasti. Konserni keskittyy järjestelmällisesti vähentämään jätteen määrää ja tehostamaan energian ja veden käyttöä. Suominen tuotetarjontaan kuuluu jo tällä hetkellä uusiutuvista materiaaleista valmistettuja sertifioituja vaihtoehtoja. Lisäksi yhtiö kehittää jatkuvasti tuotevalikoimaansa huomioiden ympäristökykyisten lisäksi myös sosiaalisen vastuun näkökohdat.

Tuotteiden valmistuksessa käytetään pääasiassa viskoosia, sellua, polypropeenia ja polyesteria. On olemassa riski, että tuotantolaitoksista pääsee ympäristöön haitallisia aineita. Suominen ympäristöriskit pyritään hallitsemaan osana tuotannon ohjausta laatu- ja ympäristöjärjestelmien avulla.

Ympäristövaikutusten vähentäminen vaatii pitkäjänteistä kehitystyötä, jossa eri liiketoimintojen ja yksiköiden avainmittareiden yhdenmukaistaminen on tärkeässä roolissa. Suominen tavoitteena on, että tulevaisuudessa käytössä on nykyistä kattavammin yhteismitallista tietoa toiminnan vaikutuksista. Näin Suominen voi suunnata myös kehitystoimenpiteet tehokkaasti ja mahdollisimman vaikuttavasti.

Suomisen tuotantolaitoksilla käytettiin vuonna 2015 erilaisia raaka-aineita yhteensä 138 215 tonnia (138 519 tonnia vuonna 2014), energiaa 1 683 166 gigajoulea (1 644 398) ja vettä 5 542 291 m³ (5 431 730 m³). Tuotantolaitoksilla syntyi kaatopaikkajätettä yhteensä 916 tonnia (888).

Suomisen ympäristöasioita on esitelty laajemmin vuosikertomuksen yritys vastuuta käsittelevässä osuudessa. Yritysvastuuta koskevia tietoja ei ole varmennettu.

Suominen konsernin jatkuvien toimintojen ympäristömenot olivat 1,8 miljoonaa euroa (1,0). Merkittäviä aktivoitavia ympäristömenoja ei ollut.

Osaketiedot

Osakepääoma

Suominen Oyj:n kaupparekisteriin rekisteröityjen osakkeiden määrä 31.12.2015 oli 252 425 616 osaketta, ja osakepääoma oli 11 860 056,00 euroa. Suomisella on yksi osakesarja, ja kukin osake oikeuttaa yhteen ääneen yhtiökokouksessa ja kaikilla osakkeilla on samanlainen oikeus osinkoon tai muuhun varojen jakoon. Suomisen osakkeet on liitetty arvo-osuusjärjestelmään.

Suominen Oyj:n osakkeiden määrä kasvoi tilikaudella 2015 yhteensä 4 491 494 osakkeella. Osakemäärän kasvusta 3 984 106 johtui hybridilainan ja sen korkojen konvertoinnista osakkeiksi ja 507 388 suunnatusta maksullisesta osakeannista yrityksen johdolle osakeperusteisen kannustinjärjestelmän mukaisesti. Sekä hybridilainan konvertointi omaksi pääomaksi että maksullinen anti on kirjattu sijoitetun vapaan oman pääoman rahastoon.

Vaihto ja kurssi

Suominen Oyj:n osakkeiden (SUU1V) vaihto Nasdaq Helsingissä 1.1.–31.12.2015 oli 97 512 750 osaketta eli 38,9 % osakkeiden keskimääräisestä määrästä ilman omia osakkeita. Osakkeen ylin kurssi katsauskaudella oli 1,33 euroa, alin 0,75 euroa ja kaupankäyntivolyyymilla painotettu keski kurssi 1,01 euroa. Katsauskauden ensimmäisen kaupankäyntipäivän 2.1.2015 päätöskurssi oli 0,85 euroa ja viimeisen kaupankäyntipäivän 30.12.2015 päätöskurssi 1,24 euroa.

Yhtiön osakkeiden markkina-arvo ilman omia osakkeita 31.12.2015 oli 311,9 milj. euroa.

Hallituksen valtuutukset

Hallituksella on varsinaisen yhtiökokouksen 19.3.2015 antama valtuutus päättää enintään 2 000 000 yhtiön oman osakkeen hankkimisesta. Osakkeita hankitaan käytettäväksi yhtiön osakeperusteisiin kannustinjärjestelmiin, hallituksen jäsenyyspalkkioiden maksamiseksi, vastikkeena liiketoimintaan liittyvissä hankinnoissa tai yhtiöllä pidettäväksi, muutoin luovutettaviksi tai mitätöitäviksi. Omat osakkeet hankitaan muutoin kuin osakkeenomistajien omistamien osakkeiden suhteessa yhtiön vapaalla omalla pääomalla osakkeiden hankintahetken markkinahintaan Nasdaq Helsinki Oy:n säännellyllä markkinalla järjestämässä kaupankäynnissä. Valtuutus on voimassa 30.6.2016 saakka.

Hallituksella on varsinaisen yhtiökokouksen 26.3.2014 antama valtuutus päättää uusien osakkeiden antamisesta ja/tai yhtiön hallussa olevien omien osakkeiden luovuttamisesta ja/tai osakeyhtiölain 10. luvun 1 §:ssä tarkoitettujen optio- ja muiden erityisten oikeuksien antamisesta. Uusia osakkeita voidaan antaa ja/tai yhtiön tai sen konserniyhtiön hallussa olevia yhtiön omia osakkeita voidaan luovuttaa yhteensä enintään 25 000 000 kappaletta. Yhtiön antamien optio- ja muiden erityisten oikeuksien nojalla merkittävien uusien osakkeiden ja yhtiön hallussa olevien luovutettavien omien osakkeiden lukumäärä voi olla enintään yhteensä 25 000 000 kappaletta, joka määrä sisältyy edellä mainittuun enimmäismäärään. Valtuutus on voimassa 30.6.2017 saakka. Valtuutuksesta on käytetty 30.9.2015 mennessä 1 517 869 osaketta. Jäljellä olevan valtuutuksen määrä on 23 482 131 osaketta.

Hallituksen palkkioiden osakkeina maksettava osuus

Suominen Oyj:n 19.3.2015 pidetty varsinainen yhtiökokous päätti pitää hallituksen palkkiot ennallaan. Vuonna 2015 hallituksen puheenjohtajan vuosipalkkio on 50 000 euroa, hallituksen varapuheenjohtajan 37 500 euroa sekä hallituksen jäsenen 28 000 euroa. Lisäksi hallituksen jäsenille maksetaan kokouspalkkioita siten, että kullekin hallituksen jäsenelle maksetaan 500 euron kokouspalkkio kokouksesta, joka pidetään hallituksen jäsenen kotimaassa ja 1 000 euron kokouspalkkio kokouksesta, joka pidetään muualla kuin hallituksen jäsenen kotimaassa. Vuosipalkkioista 60 % maksetaan rahana ja 40 % maksetaan Suominen Oyj:n osakkeina.

Edellä mainitusta palkkioista osakkeina luovutettava osakemäärä määritettiin Nasdaq Helsinki Oy:n ylläpitämässä pörssikaupankäynnissä määrättyneen osakkeen arvon perusteella seuraavasti: osakkeen arvona käytettiin osakkeen kaupankäyntimäärillä painotettua keski kurssia Suominen Oyj:n tammi-maaliskuun 2015 osavuositiedon julkaisu-

päivää seuraavan kuukauden ajalta. Osakkeet luovutettiin hallituksen päätöksellä yhtiön omista osakkeista 5.6.2015.

Johdon ja avainhenkilöiden osakeperusteinen kannustinjärjestelmä

Suominen Oyj:lla on johdon ja avainhenkilöiden osakeperusteinen kannustinjärjestelmä, joka jakautuu osakepalkkiojärjestelmään sekä sitouttavaan osakepalkkiojärjestelmään. Kannustinjärjestelmän tarkoituksena on yhdistää omistajien ja järjestelmään osallistuvien henkilöiden tavoitteet yhtiön arvon nostamiseksi pitkällä aikavälillä sekä sitouttaa osallistujat yhtiöön ja tarjota heille kilpailukykyinen yhtiön osakkeiden ansaintaan ja kertymiseen perustuvat palkkiojärjestelmä.

Osakepalkkiojärjestelmä

Suomisen hallitus on päättänyt osakepalkkiojärjestelmässä kahdesta ansaintajaksosta kalenterivuosisille 2015–2017 ja 2016–2018. Hallitus päättää erikseen uusista ansaintajaksosta. Lisäksi hallitus päättää järjestelmän ansaintakriteerit ja kullekin kriteerille asetettavat tavoitteet ansaintajaksosta. Osakepalkkiojärjestelmän kohderyhmään kuuluu noin 15 henkilöä.

Mahdollinen palkkio ansaintajaksolta 2015–2017 perustuu konsernin liikevaihdon kasvuun, liikevoittoon (EBIT %) ja sijoitetun pääoman tuottoon (ROI %). Ansaintajaksolta 2015–2017 maksettavat palkkiot vastaavat yhteensä enintään noin 2 300 000 Suominen Oyj:n osakkeen arvoa (sisältäen myös rahana maksettavan osuuden).

Mahdollinen palkkio ansaintajaksolta 2016–2018 perustuu konsernin liikevaihdon kasvuun, liikevoittomarginaaliin (EBIT %) ja sijoitetun pääoman tuottoon (ROI %). Ansaintajaksolta 2016–2018 maksettavat palkkiot vastaavat yhteensä enintään noin 1 225 000 Suominen Oyj:n osakkeen arvoa (sisältäen myös rahana maksettavan osuuden).

Hallituksella on oikeus leikata järjestelmän mukaisia palkkioita, jos hallituksen osakkeen pörssikursseille asettamat rajat täyttyvät.

Palkkion maksaminen ja johdon omistusvelvollisuus

Mahdolliset palkkiot ansaintajaksolta 2015–2017 maksetaan vuonna 2018 ja ansaintajaksolta 2016–2018 vuonna 2019 osittain yhtiön osakkeina ja osittain rahana. Rahaosuudella pyritään kattamaan palkkiosta osallistujalle aiheutuvia veroja ja veronluonteisia maksuja. Mikäli osallistujan

työ- tai toimisuhte päättyy ennen palkkion maksamista, palkkiota ei pääsääntöisesti makseta.

Konsernin johtoryhmän jäsenen on omistettava puolet järjestelmistä saamastaan netto-osakemäärästä, kunnes hänen osakeomistuksensa yhteensä vastaa puolta hänen bruttovuosipalkkansa arvosta. Yhtiön toimitusjohtajan on omistettava puolet järjestelmistä saamastaan netto-osakemäärästä, kunnes hänen osakeomistuksensa yhteensä vastaa hänen bruttovuosipalkkansa arvoa. Tämä osakemäärä on omistettava niin kauan kuin osallistujan työ- tai toimisuhte konserniyhtiöön jatkuu.

Sitouttava osakepalkkiojärjestelmä 2015

Sitouttavassa osakepalkkiojärjestelmässä on yksi kolmen vuoden ansaintajakso, kalenterivuodet 2015–2017. Palkkion saaminen tästä järjestelmästä edellyttää, että järjestelmään osallistuva henkilö omistaa tai hankkii yhtiön osakkeita hallituksen päättämän määrän. Lisäksi palkkion saaminen on sidottu osallistujan työ- tai toimisuhteen voimassaoloon palkkion maksuhetkellä.

Järjestelmän kohderyhmään kuuluvat konsernin johtoryhmän ja laajennetun johtoryhmän jäsenet. Järjestelmän perusteella maksettavat palkkiot vastaavat yhteensä enintään noin 550 000 Suominen Oyj:n osakkeen arvoa (sisältäen myös rahana maksettavan osuuden). Sitouttavan osakepalkkiojärjestelmän toteuttamiseksi järjestelmän kohderyhmälle suunnattiin maksullinen osakeanti. Osakeannissa tarjottiin merkittäväksi enintään 550 000 yhtiön uutta osaketta hintaan 0,67 euroa per osake, joka on sama kuin osakkeen vaihdolla painotettu keskipäivä Nasdaq Helsinki Oy:ssä ajanjaksolla 1.11.–30.11.2014 ja joka vastaa verottajan hyväksymää käypää arvoa.

Osakeannissa merkittiin yhteensä 507 388 uutta Suominen Oyj:n osaketta. Osakkeet merkittiin kaupparekisteriin 13.2.2015 ja ne tuottivat omistajilleen osakeenomistajan oikeudet rekisteröintipäivästä lähtien. Osakkeet otettiin kaupankäynnin kohteeksi Nasdaq Helsinki Oy:ssä 16.2.2015 alkaen. Merkintähinta kirjattiin yhtiön sijoitetun vapaan oman pääoman rahastoon.

Uusien osakkeiden luovuttaminen suunnatulla osakeannilla perustui varsinaisen yhtiökokouksen 26.3.2014 hallitukselle antamaan valtuutukseen.

Hybridilaina ja lainaosuuksien konvertoinnit osakkeiksi 2015

Suominen Oyj laski helmikuussa 2014 liikkeelle 17,5 milj. euron osakkeiksi vaihdettavan hybridilainan. Hybridilainan merkitsijöillä on

lainaehtoien mukaan oikeus vaihtaa lainaosuutensa ja niille kertyneet pääomitetut korot Suominen Oyj:n osakkeiksi 11.2.2014–10.2.2018 välisenä aikana 0,50 euron vaihtokurssilla. Vaihtokurssi on määritelty markkinaehtoisesti. Suominen Oyj:n osakkeen kaupankäyntimäärillä painotettu keskipäivä hybridilainan liikkeelle laskua edeltävänä viikmeisenä kolmena kuukautena oli 0,48 euroa.

Lainaosuuksia ja niille kertyneitä korkoja vaihdettiin tilikaudella 2015 yhteensä 3 984 106 uuteen Suominen Oyj:n osakkeeseen. Osakkeiden vaihtokurssi merkittiin Suominen sijoitetun vapaan oman pääoman rahastoon. Hybridilainan kirjanpitoarvo 31.12.2015 oli 16 840 200 euroa.

Suominen osakkeiden lukumäärä voi jäljellä olevia lainaosuuksia ja mahdollisia pääomitetuja korkoja vaihtamalla nousta yhteensä enintään 38 625 600 osakkeella, mikäli vaihdossa annetaan uusia osakkeita.

Osakkeenomistajat

Vuoden 2015 lopussa Suomisella oli 4 818 osakkeenomistajaa. Suominen tiedossa ei ole yhtiön osakkeiden omistukseen ja äänivallan käyttöön liittyviä sopimuksia. Hallituksen ja johdon osakeomistus on esitetty konsernitilinpäätöksen liitetiedossa 36. Suurimmat osakkeenomistajat sekä osakeenomistuksen jakautuminen on esitetty konsernitilinpäätöksen liitetiedossa 15.

Omat osakkeet

Raportointikauden lopussa 31.12.2015 Suominen Oyj:n hallussa oli 913 886 omaa osaketta. Katsauskaudella luovutettiin suunnatulla maksuttomalla annilla 802 644 omaa osaketta konsernin avainhenkilöille osakeperusteisen kannustinjärjestelmän 2012–2014 perusteella. Lisäksi yhtiö luovutti yhtiökokouksen päätöksen mukaisesti 5.6.2015 hallituksen jäsenien vuosipalkkion osakkeina maksettavan osuuden, yhteensä 86 989 osaketta.

Arvopaperimarkkinalain 9. luvun 5 § mukaiset ilmoitukset tilikaudella 2015

Suominen vastaanotti katsauskaudella 1.1.–31.12.2015 seuraavat Arvopaperimarkkinalain 9. luvun 5 § mukaiset ilmoitukset:

Mandatum Henkivakuutusosakeyhtiö (y-tunnus 0641130-2) ilmoitti 29.1.2015 myyneensä 23.1.2015 tehdyllä kaupalla Suominen Oyj:n

osakkeita, minkä johdosta Mandatumin omistusosuus Suominen Oyj:n osakkeista alitti 5 % rajan. Kaupan jälkeen Mandatum omistaa 12 318 243 osaketta ja ääntä (4,97 % kaikista osakkeista ja äänistä). Edellisessä liputusilmoituksessa Mandatumin omistamien Suominen Oyj:n osakkeiden määrä oli 22 322 222 osaketta, mikä vastasi 9,1 % osakkeista ja äänistä.

Mandatum Henkivakuutusosakeyhtiö (y-tunnus 0641130-2) ilmoitti 29.1.2015 merkinneensä 5.2.2014 Suominen Oyj:n liikkeeseen laske-
maa osakkeiksi vaihdettavaa hybridilainaa, joka oikeuttaa lainan merkintäaikana 11.2.2014–10.2.2018 Mandatumin merkitsemään enintään 3 714 000 uutta Suominen osaketta. Mikäli Mandatum merkitsisi osakkeet, ylittäisi Mandatumin omistusosuus Suominen osakkeista 5 % rajan. Merkinneen jälkeen Mandatum omistaisi 16 032 243 osaketta ja ääntä (6,37 % kaikista osakkeista ja äänistä). Edellisessä liputusilmoituksessa Mandatumin omistamien Suominen Oyj:n osakkeiden määrä oli 12 318 243 osaketta, mikä vastasi 4,97 % osakkeista ja äänistä.

Mandatum Henkivakuutusosakeyhtiö (y-tunnus 0641130-2) ilmoitti 18.2.2015 myyneensä 17.2.2015 toteutuneella kaupalla Suominen Oyj:n osakkeita siten, että sen osuus Suominen Oyj:n osakkeista ja äänistä alittaa 5 % liputusrajan myös silloin, mikäli Mandatum konvertoisi helmikuussa 2014 merkitsemänsä hybridilainan kokonaisuudessaan osakkeiksi.

Suomen Teollisuussijoitus Oy (y-tunnus 1007806-3) ilmoitti 16.3.2015 myyneensä samana päivänä toteutuneella kaupalla Suominen Oyj:n osakkeita siten, että sen osuus Suominen Oyj:n osakkeista ja äänistä alittaa 5 % rajan. Edellisessä liputusilmoituksessa Suomen Teollisuussijoitus Oy:n omistamien Suominen Oyj:n osakkeiden lukumäärä oli 22 222 222 osaketta, eli 9,04 % yhtiön osakkeista ja äänistä. Suomen Teollisuussijoitus Oy:n omistus Suominen Oyj:ssä ennen 16.3.2015 toteutettua osakkeiden myyntiä oli 14 009 604 osaketta, mikä vastasi 5,57 % yhtiön osakkeista ja äänistä. 16.3.2015 toteutuneen osakekaupan jälkeen Suomen Teollisuussijoitus Oy omistaa 7 009 604 Suominen Oyj:n osaketta, mikä vastaa 2,78 % osakkeista ja äänistä.

Keskinäinen Eläkevakuutusyhtiö Ilmarinen (y-tunnus 0107638-1) ilmoitti 20.3.2015 myyneensä 19.3.2015 Suominen Oyj:n osakkeita siten, että sen osuus Suominen Oyj:n osakkeista ja äänistä alittaa 10 % liputusrajan. Edellisessä liputusilmoituksessa Keskinäinen Eläkevakuutusyhtiö Ilmarisen omistamien Suominen Oyj:n osakkeiden lukumäärä oli 27 111 992 osaketta, mikä vastasi 11,02 % yhtiön osakkeista ja äänistä. 19.3.2015 toteutuneen osakekaupan jälkeen Keskinäinen Eläkevakuutusyhtiö Ilmarinen omistaa 18 422 103 Suominen Oyj:n osaketta, mikä vastaa 7,33 % osakkeista ja äänistä.

GMT Capital Corp ilmoitti 10.7.2015 ostaneensa 9.7.2015 Suominen Oyj:n osakkeita siten, että sen osuus Suominen Oyj:n osakkeista ja äänistä saavuttaa 5 % liputusrajan. Osakekaupan jälkeen GMT Capital Corp omistaa 12 623 280 Suominen Oyj:n osaketta, mikä vastaa 5,00 % osakkeista ja äänistä.

Valtiovaraministeriön asetuksen 1020/2012 edellyttämät tiedot, joita ei ole esitetty konsernitilinpäätöksessä

Suominen Oyj:n osakkeiden tai niihin oikeuttaviin arvopapereiden siirtoon ei ole rajoituksia eikä niihin liity lunastus- tai suostumuslausekkeita.

Suominen Oyj ei ole osallisena sellaisissa järjestelyissä, joissa osakkeeseen tai siihen oikeuttavaan arvopaperiin liittyvät taloudelliset oikeudet ja arvopaperin hallinta on erotettu toisistaan.

Suominen Oyj:n yhtiöjärjestyksen sekä osakeyhtiölain mukaan yhtiökokous valitsee hallituksen. Yhtiöjärjestyksen mukaan hallitus päättää toimitusjohtajan valitsemisesta. Yhtiöjärjestyksessä ei ole erillisiä määräyksiä yhtiöjärjestyksen muuttamisesta. Osakkeiden liikkeelle laskemisesta ja omien osakkeiden hankkimisesta päättää yhtiökokous osakeyhtiölain mukaisesti.

Suominen Oyj:n hallituksen jäsenillä ei ole erillisiä sopimuksia yhtiön kanssa koskien korvauksia, kun hallituksen jäsen eroaa tehtävästään, hänet erotetaan tehtävästään tai heidän tehtävänsä päättyy julkisen ostotarjouksen seurauksena. Toimitusjohtajalla ei ole erillistä sopimusta siltä varalta, että hänen työsuhteensa päättyisi julkisen ostotarjouksen johdosta. Suominen Oyj:n ja yhtiön toimitusjohtajan välisen sopimuksen mukaan yhtiön irtisanoessa sopimuksen toimitusjohtajalle maksetaan erokorvauksena 12 kuukauden rahapalkkaa vastaava summa. Muut toimitusjohtajasopimuksen keskeiset ehdot on kuvattu konsernitilinpäätöksen liitetiedossa 36 ja Suominen Oyj:n palkka- ja palkkioselvityksessä.

Nimitystoimikunnan kokoonpano

Suominen Oyj:n varsinaisen yhtiökokouksen päätöksen mukaisesti Suominen Oyj:n nimitystoimikuntaan valittiin yhtiön kolmen suurimman osakkeenomistajan ilmoittamat edustajat. Nimeämiseen oikeutetut osakkeenomistajat määrättyivät 1.9.2015 rekisteröityinä olevien omistustietojen perusteella.

Nimitystoimikuntaan nimettiin AC Invest Two B.V.:n edustajana Antti Ahlström Perilliset Oy:n toimitusjohtaja ja Ahlström Capital Oy:n hallitus-

sen jäsen Thomas Ahlström; Keskinäisen Eläkevakuutusyhtiö Ilmarisen sijoitusjohtaja Mikko Mursula sekä Keskinäisen työeläkevakuutusyhtiö Varman varatoimitusjohtaja, Sijoitukset Reima Rytsölä. Suominen hallituksen puheenjohtaja Jorma Eloranta toimii nimitystoimikunnan neljäntenä jäsenenä.

Nimitystoimikunta toimittaa ehdotuksensa Suominen Oy:n hallitukselle varsinaista yhtiökokousta edeltävän helmikuun 1. päivään mennessä.

Varsinainen yhtiökokous

Suominen Oyj:n varsinainen yhtiökokous pidettiin 19.3.2015. Yhtiökokous päätti, että tilikaudelta 2014 ei jaeta osinkoa, mutta jaetaan varoja sijoitetun vapaan oman pääoman rahastosta 0,01 euroa osakkeelta.

Yhtiökokous vahvisti yhtiön ja konsernin tilinpäätöksen tilikaudelta 2014 ja myönsi vastuuvapauden yhtiön hallituksen jäsenille ja toimitusjohtajalle.

Yhtiön hallituksen jäsenten lukumääräksi vahvistettiin kuusi (6). Seuraavaksi toimikaudeksi, joka päättyy ensimmäisen vaalia seuraavan varsinaisen yhtiökokouksen päättyessä, hallitukseen valittiin uudelleen Risto Anttonen, Jorma Eloranta, Jaana Tuominen ja Hannu Kasurinen sekä uusina jäseninä Laura Raitio ja Andreas Ahlström. Hallituksen palkkiot päätettiin pitää ennallaan. Päätökset olivat Suominen osakkeenomistajien nimitystoimikunnan ehdotusten mukaisia.

Suominen Oyj:n tilintarkastajaksi valittiin Ernst & Young Oy, KHT-yhteisö, päävastuullisena tilintarkastajana KHT Kristina Sandin.

Hallituksen järjestäytyminen ja valiokunnat

Varsinaisen yhtiökokouksen jälkeen 19.3.2015 pitämässään järjestäytymiskokouksessa hallitus valitsi keskuudestaan puheenjohtajan ja varapuheenjohtajan sekä tarkastusvaliokunnan ja henkilöstö- ja palkitsemisvaliokunnan jäsenet.

Hallitus valitsi puheenjohtajakseen Jorma Elorannan ja varapuheenjohtajakseen Risto Anttosen osakkeenomistajien nimitystoimikunnan suosituksen mukaisesti.

Tarkastusvaliokunnan puheenjohtajaksi valittiin uudelleen Hannu Kasurinen ja jäseniksi Andreas Ahlström ja Laura Raitio. Henkilöstö- ja palkitsemisvaliokunnan puheenjohtajaksi valittiin uudelleen Jorma Eloranta ja jäseniksi Risto Anttonen ja Jaana Tuominen.

Muutokset konsernijohdossa tilikaudella 2015

Timo Hiekkaranta, Suominen Convenience-liiketoiminta-alueen johtaja ja konsernin johtoryhmän jäsen, jätti Suominen 31.8.2015 ja siirtyi jatamaan uraansa yhtiön ulkopuolella.

Ernesto Levy (MBA) nimitettiin 6.10.2015 Suominen Oyj:n Convenience-liiketoiminta-alueen johtajaksi sekä konsernin johtoryhmän jäseneksi. Hän aloitti tehtävässään 20.10.2015. Ernesto Levy on tehnyt vaikuttavan uran johtavissa kuluttajatuote-yhtiöissä, muun muassa Novartiksella sekä Procter & Gambrella.

Tilinpäätöspäivänä 31.12.2015 Suominen johtoryhmän muodostivat:

Nina Kopola, toimitusjohtaja, johtoryhmän puheenjohtaja
Tapio Engström, talousjohtaja
Lynda A. Kelly, johtaja, Care-liiketoiminta
Larry Kinn, johtaja, tuotantolaitokset Etelä- ja Pohjois-Amerikka
Ernesto Levy, johtaja, Convenience-liiketoiminta
Mimoun Saim, johtaja, tuotantolaitokset EMEA
Hannu Sivula, henkilöstöjohtaja

Liiketoiminnan riskit ja epävarmuustekijät

Arvio Suominen liikevaihdon kehityksestä perustuu osaksi asiakkaiden yhtiölle antamiin ennusteisiin ja toimitussuunnitelmiin. Ennusteiden ja suunnitelmien muutokset markkinatilanteen muutosten tai asiakkaiden varastomuutosten johdosta voivat muuttaa liikevaihtoa ennustetusta. Taloudellisen epävarmuuden jatkumisesta ja kuluttajien varovaisesta ostokäyttäytymisestä johtuen ennusteisiin sisältyy epävarmuutta.

Yhdysvaltojen suuri painoarvo Suominen liiketoiminnassa lisää Yhdysvaltain dollariin liittyvän valuuttariskin merkitystä konsernin kokonaisvaluuttariskipositiossa. Suominen suojaa tätä valuuttaposiitiota suojauspolitiikkansa mukaisesti.

Etelä-Amerikan markkinoille tyypilliset riskit, kuten voimakkaat muutokset toimintaympäristössä ja valuuttakursseissa, voivat vaikuttaa Suominen toimintaan Brasiliassa.

Suomisella on lukuisia alueellisia, kansallisia ja kansainvälisiä kilpailijoita sen eri tuoteryhmissä. Useissa tuoteryhmissä on tällä hetkellä ylitarjontaa erityisesti Euroopassa. Uuden teknologian tuotteet ja tuonti halpojen valmistuskustannusten maista saattavat vähentää Suominen tuotteiden kilpailukykyä. Mikäli Suominen ei pysty kilpailemaan houkuttelevalla

tuotetarjonnalla, se voi menettää markkinaosuuttaan. Kilpailu voi johtaa lisääntyneeseen hintapaineeseen, joka kohdistuu yhtiön tuotteisiin.

Suominen asiakaskunta on varsin keskittynyt, mikä lisää asiakaskohtaista riskiä. Asiakaskeskittyneisyys voi vaikuttaa Suominen tulokseen, jos asiakkaiden ostokäyttäytyminen muuttuu kulutuksen muutosten seurauksena tai jos myynnissä tapahtuu menetyksiä. Kymmenen suurimman asiakkaan osuus konsernin liikevaihdosta on 65 % (61 %). Suurimpien asiakkaiden kohdalla pyritään pitkäaikaisiin sopimuksiin. Käytännössä asiakassuhteet ovat voimassa useiden vuosien ajan. Asiakkaisiin liittyvä luottoriskiä hallitaan hallituksen hyväksymän riskipolitiikan mukaisesti. Asiakkaille vahvistetaan luottorajat luottokelpoisuustietoihin ja liikesuhteeseen perustuen. Yhtiö käyttää myös vientitakuuta ja asiakasriskin vakuuttamista rajoitetussa määrin.

Suominen ostaa merkittäväällä määrällä sellu- ja öljypohjaisia raaka-aineita vuosittain. Raaka-aineet ovat toiminnassa suurin kustannuserä. Raaka-aineiden nopeat hinnantoukset maailmanmarkkinoilla vaikuttavat Suominen kannattavuuteen. Suominen tulokseen raaka-aineiden hintojen muutokset vaikuttavat nopeasti, koska varastot vastaavat 2–4 viikon kulutusta ja raaka-aineiden hintamuutokset siirtyvät sopimusperusteisiin myyntihintoihin arviolta 2–5 kuukauden viiveellä.

Suominen pääraaka-aineiden pitkälliset toimituskatkokset voisivat aiheuttaa tuotannon keskeytyksiä ja vaikuttaisivat näin häiritsevästi yhtiön liiketoimintaan. Suomisella on useampia suuria kansainvälisiä raaka-ainetoimittajia, minkä vuoksi merkittävät toimituskatkokset ovat epätodennäköisiä.

Suominen liiketoiminta saattaa olla vaarassa keskeytyä äkillisten ja ennakoimattomien tapahtumien johdosta, kuten sähkönjakelun keskeytysten tai palo- ja vesivahinkojen vuoksi. Suominen ei ehkä pysty säätelemään näitä tilanteita omilla ennakoivilla toimillaan, mikä saattaa aiheuttaa keskeytyksiä liiketoiminnossa. Konsernin vahinkoriskit vakuutetaan siten, että toiminnan jatkuvuus on turvattu. Suomisella on voimassa asianmukaiset vahinko- ja keskeytysvakuutukset, joiden perusteella arvioidaan, että vahingot voidaan korvata ja keskeytymisestä aiheutuva taloudellinen haitta kattaa.

Suominen käyttää tuotantotoimintaansa tiettyjä teknologioita. Yhtiön johdon näkemyksen mukaan valitut teknologiat ovat kilpailukykyisiä, eikä Suomisella ole tarvetta tehdä merkittäviä investointeja uusiin teknologioihin. Ei kuitenkaan ole poissuljettua, että tehdyt teknologiaavainnaukset osoittautuisivat virheelliseksi ja tarvetta investoinneille syntyisi esimerkiksi uusien tai korvaavien teknologioiden kehityksen myötä.

Suominen on pyrkinyt suojautumaan tuotevastuuriskeiltä järjestelmällisillä laadunvalvontaprosesseilla sekä tuotevastuuvakuutuksin. Tutkimus- ja kehitystoiminta varmistaa tuotteiden turvallisuuden tuotekehitysvaiheessa. Jatkuva laaduntarkkailu varmistaa tuotteiden laadun valmistuksessa. Yhtiön johto pitää merkittäviä tuotevastuuseen perustuvia vaatimuksia epätodennäköisinä eikä johdon tiedossa ole tällaisia vaatimuksia.

Suominen on tuloverotuksen kohteena useassa eri maassa. Tuloverojen kokonaismäärän arvioiminen koko konsernin tasolla edellyttää huolellista harkintaa ja useiden liiketoimien ja laskelmien osalta lopullisen veron määrä on epävarma. Veroriskit liittyvät myös verokantojen tai verolainsäädännön muutoksiin tai virheellisiin tulkintoihin, ja riskin toteutuminen saattaisi johtaa maksunkorotuksiin tai veroviranomaisten määräämiin sanktioihin, jotka puolestaan voivat johtaa taloudellisiin menetyksiin. Laskennallisten verosaamisten kirjaaminen taseeseen edellyttää, että verotuksessa vahvistettuja tappioita voidaan hyödyntää tulevaisuudessa syntyviä verotuksellisia voittoja vasten.

Konserni altistuu liiketoiminnassaan useille rahoitusriskeille, joita ovat muun muassa valuutta-, korko-, vastapuoli-, likviditeetti-, luotto- ja hyödykeriski. Konsernin rahoitusriskejä hallitaan hallituksen vahvistaman politiikan mukaisesti. Konsernin rahoitusriskit on kuvattu konsernitilinpäätöksen liitetiedoissa 3.

Suominen liikearvo testataan vuosittain mahdollisen arvonalentumisen varalta. Arvonalentumistestauksessa on omaisuuserien kerrytettävissä olevat rahamäärät määritetty käyttöarvon avulla, joka on saatu diskonttaamalla arvioidut tulevat rahavirrat. Toteutuneet rahavirrat voivat poiketa arvioiduista diskontatuista tulevista rahavirroista. Arvioituihin tuleviin rahavirtoihin liittyviä epävarmuustekijöitä ovat muun muassa omaisuuserien pitkä taloudellinen käyttöaika, tuotteiden ennustettujen myyntihintojen, tuotantokustannusten sekä laskelmissa käytetyn diskonttauskoron muutokset. Tulevaisuuteen liittyvien epävarmuustekijöiden vuoksi on mahdollista, että Suominen kerrytettävissä olevat rahamäärät eivät riitä kattamaan omaisuuserien, etenkin liikearvon, kirjanpitoarvoja. Mikäli näin tapahtuu, on kirjattava omaisuuserien arvon alentuminen, joka toteutuessaan heikentää tuloa sekä omaa pääomaa. Liikearvon arvonalentumistestauksesta on kerrottu konsernitilinpäätöksen liitetiedoissa 5.

Toimintaympäristö

Suominen valmistamia tuotteita käytetään pääosin kuluttajille suunnatuissa päivittäistavaroissa, kuten erilaisissa kosteuspyyhkeissä, hygieniatuotteissa ja terveydenhuollon kuitukangastuotteissa. Näillä Suominen kohdemarkkinoilla yleinen taloudellinen tilanne säätelee

kulutuskysynnän kehitystä, vaikka päivittäistavaroiden kysyntä ei luonteeltaan ole kovin syklistä. Suominen suurimmat markkina-alueet ovat Pohjois-Amerikka ja Eurooppa. Lisäksi yhtiö sai jalansijan Etelä-Amerikan kasvavilta markkinoilta toteuttamalla yrityskaupan helmikuussa 2014.

Suominen arvioi tuotteidensa kysynnän kehitystä yleisen markkinatilanteen ja erityisesti asiakkaiden kanssa tehtyjen puitesopimusten perusteella. Suominen arvioi kysynnän kasvun jatkuvan kohdemarkkinoillaan vuonna 2016 keskimäärin vuoden 2015 tasolla.

Tietoja emoyhtiön erillistilinpäätöksestä

Emoyhtiön tunnuslukuja

1 000 euroa	2015	2014	2013
Liikevaihto	15 299	15 494	15 208
Liikevoitto/tappio	1 356	-23 500	-16 075
% liikevaihdosta	8,9	-151,7	-105,7
Nettorahoituskulut	9 268	13 883	10 699
Voitto/tappio ennen tuloveroja	10 129	-9 589	-5 342
Sijoitetun pääoman tuotto, %	3,8	-8,5	-4,5
Palkat ja palkkiot	3 921	3 389	3 766
Henkilöstö keskimäärin	27	24	22

Suominen-konsernin emoyhtiön Suominen Oyj:n erillistilinpäätös on laadittu Suomen kirjanpitolakia, kirjanpitoasetusta sekä muita tilinpäätöstä koskevia lakeja ja ohjeita noudattaen (FAS). Suominen-konsernin konsernitilinpäätös on laadittu kansainvälisiä tilinpäätösstandardeja (IFRS) noudattaen.

Suominen Oyj:n liikevaihto oli 15,3 (15,5) miljoonaa euroa ja liikevoitto/tappio 1,4 (-23,5) milj. euroa. Nettorahoituskulut olivat +9,3 (+13,9) milj. euroa. Tilikauden voitto/tappio oli 10,0 (-9,6) miljoonaa euroa. Yhtiö ei ole antanut lähipiirilainoja muille kuin konserniyhtiöille.

Emoyhtiön palveluksessa oli tilikaudella 2015 keskimäärin 27 (24) henkilöä ja vuoden lopussa 27 (22) henkilöä.

Emoyhtiöllä on sivuliike Ranskassa, osoite Suominen Corporation, 101, rue Concordet, 38090 Vaulx-Milieu, rek. no 790118079. Sataprosent-

tisesti omistettu tytäryhtiö Flexmer Oy sulautui Suominen Oyj:öön 31.12.2015.

Näkymät vuodelle 2016

Suominen arvioi, että vuonna 2016 konsernin liikevaihto ja liikevoitto ilman kertaluonteisia eriä ovat paremmat kuin vuonna 2015. Suomisen liikevaihto vuonna 2015 oli 444,0 milj. euroa ja liikevoitto ilman kertaluonteisia eriä 31,2 milj. euroa. Kertaluonteiset erät on määritelty konsernitilinpäätöksen liitetiedossa 29.

Osingonjakoehdotus

Suominen-konsernin emoyhtiön, Suominen Oyj:n voitto tilikaudelta 1.1.–31.12.2015 oli 9 989 524 euroa, ja osingonjakokelpoiset varat, sisältäen tilikauden voiton, olivat 9 948 267 euroa ja jakokelpoiset varat 79 600 339 euroa. Tilikauden päättymisen jälkeen yhtiön taloudellisessa asemassa ei ole tapahtunut olennaisia muutoksia.

Hallitus ehdottaa, että 31.12.2015 päättyneeltä tilikaudelta jaetaan osinkoa 0,02 euroa osakkeelta ja että jäljelle jäänyt osa voitosta siirretään kertyneisiin voittovaroihin. 29.1.2016 yhtiöllä oli liikkeelle laskettuja osakkeita ilman omia osakkeita 251 511 730 kappaletta. Tällä osakemäärällä kokonaisosinko olisi 5 030 234,60 euroa. Osingonmaksun täsmäytyspäivä on 18.3.2016 ja osinko maksetaan 31.3.2016.

Selvitys Suomisen hallinto- ja ohjausjärjestelmästä vuodelta 2015 on julkaistu erillisenä kertomuksena Suomisen internet-sivuilla osoitteessa www.suominen.fi > Sijoittajille > Hallinto. Myös Suomisen palkka- ja palkkioselvitys vuodelta 2015 on julkaistu ja saatavana samasta osoitteesta. Molemmat selvitykset ovat myös osa Suomisen vuosikertomusta 2015.

SUOMINEN OYJ
Hallitus

Tilinpäätös

1.1.–31.12.2015

Sisällysluettelo

Konsernitilinpäätös (IFRS)

Konsernin tase	62	Etuuspohjaiset järjestelyt	95
Konsernin tuloslaskelma	63	Varaukset	96
Konsernin laaja tuloslaskelma	64	Ostovelat ja muut velat	96
Laskelma konsernin oman pääoman muutoksista	65	Koko yhteisöä koskevat tiedot	96
Konsernin rahavirtalaskelma	66	Liiketoiminnan muut tuotot ja kulut	97
		Tiilitarkastajille maksetut palkkiot	97
Konsernitilinpäätöksen liitetiedot	67	Työsuhde-etuudet	98
Konsernitilinpäätöksen laatimisperiaatteet	67	Poistot ja omaisuuserien arvonalentumiset	99
Johdon harkintaa edellyttävät arviot ja arvioihin		Rahoitustuotot ja -kulut	100
liittyvät epävarmuustekijät	69	Kertaluonteiset erät	100
Rahoitusriskien hallinta	70	Tuloverot	101
Pääoman hallinta	75	Lopetetut toiminnot	104
Liikearvo	76	Liiketoimintojen yhdistäminen	104
Aineettomat hyödykkeet	76	Osakeperusteiset maksut	105
Aineelliset käyttöomaisuushyödykkeet	78	Osakekohtainen tulos	107
Konserniyritykset	80	Rahavirtalaskelman oikaisut	108
Vaihto-omaisuus	80	Lähipiiri	108
Myytavissä olevat varat	81	Vastuut ja ehdolliset velat	110
Saamiset	81	Tunnusluvut	111
Rahoitusvarat	82	Tunnuslukujen laskentakaavat	113
Käypien arvojen hierarkia	84		
Muut laajan tuloksen erät	85	Emoyhtiön tilinpäätös (FAS)	114
Osaketiedot	86	Tuloslaskelma	114
Hybridilaina	89	Tase	115
Korolliset velat	90	Rahoituslaskelma	116
Rahoitusvelkojen luokittelu	92	Liitetiedot	117
Johdannaisinstrumentit	93		

Konsernin tase

1 000 euroa

	Liitetieto	31.12.2015	31.12.2014
VARAT			
Pitkäaikaiset varat			
Liikearvo	5	15 496	15 496
Aineettomat hyödykkeet	6	13 275	12 510
Aineelliset käyttöomaisuushyödykkeet	7	97 931	88 721
Lainasaamiset	11	7 793	8 202
Myytavissä olevat varat	10	777	1 124
Eräpäivään asti pidettävät varat	12	–	450
Muut pitkäaikaiset saamiset	11	2 402	2 614
Laskennalliset verosaamiset	30	4 491	5 516
Pitkäaikaiset varat yhteensä		142 165	134 633
Lyhytaikaiset varat			
Vaihto-omaisuus	9	32 557	32 380
Myyntisaamiset	11	51 547	52 269
Lainasaamiset	11	1 000	600
Muut lyhytaikaiset saamiset	11	7 038	4 618
Kauden verotettavaan tuloon perustuvat verosaamiset	30	1 874	1 682
Rahavarat		55 570	38 430
Lyhytaikaiset varat yhteensä		149 585	129 979
VARAT YHTEENSÄ		291 750	264 611

	Liitetieto	31.12.2015	31.12.2014
OMA PÄÄOMA JA VELAT			
Oma pääoma			
Osakepääoma	15	11 860	11 860
Ylikurssirahasto		24 681	24 681
Sijoitetun vapaan oman pääoman rahasto		69 652	97 192
Omat osakkeet		-44	-44
Arvonmuutos- ja muut rahastot		-118	96
Kurssierot	14	5 097	3 419
Kertyneet voittovarot		-3 076	-46 890
Emoyhtiön omistajille kuuluva oma pääoma		108 052	90 313
Hybridilaina	16	17 664	18 424
Oma pääoma yhteensä		125 716	108 737
Velat			
Pitkäaikaiset velat			
Laskennalliset verovelat	30	10 890	8 789
Velat etuusperusteisista järjestelyistä	20	1 105	1 151
Muut pitkäaikaiset velat	22	651	578
Joukkovelkakirjalainat	17	75 000	75 000
Muut pitkäaikaiset korolliset velat	17	18 498	6 667
Pitkäaikaiset velat yhteensä		106 144	92 185
Lyhytaikaiset velat			
Lyhytaikaiset korolliset velat	17	3 363	3 347
Kauden verotettavaan tuloon perustuvat verovelat	30	47	246
Ostovelat ja muut lyhytaikaiset velat	22	56 479	60 096
Lyhytaikaiset velat yhteensä		59 889	63 689
Velat yhteensä		166 034	155 874
OMA PÄÄOMA JA VELAT YHTEENSÄ		291 750	264 611

Konsernin tuloslaskelma

1 000 euroa

	Liitetieto	1.1.–31.12.2015	1.1.–31.12.2014
Liikevaihto	23	444 042	401 762
Hankinnan ja valmistuksen kulut		-386 042	-352 091
Bruttokate		58 000	49 671
Liiketoiminnan muut tuotot	24	2 637	2 655
Myynnin ja markkinoinnin kulut		-7 760	-6 278
Tutkimus ja kehitys		-3 527	-2 877
Hallinnon kulut		-16 709	-15 418
Liiketoiminnan muut kulut	24	-862	-1 857
Liikevoitto		31 778	25 897
Nettorahoituskulut	28	-5 302	-8 075
Voitto ennen tuloveroja		26 476	17 822
Tuloverot	30	-9 456	-7 645
Raportointikauden voitto jatkuvista toiminnoista		17 020	10 177
Lopetetut toiminnot			
Raportointikauden voitto		-	717
Arvon alentumistappiot ja myyntikulut		-	-5 921
Raportointikauden tappio lopetetuista toiminnoista yhteensä	31	-	-5 204
Raportointikauden voitto		17 020	4 973
Osakekohtainen tulos, euroa			
Jatkuvista toiminnoista		0,06	0,04
Lopetetuista toiminnoista		-	-0,02
Yhteensä laimentamaton		0,06	0,02
Yhteensä laimennettu		0,06	0,02

Konsernin laaja tuloslaskelma

1 000 euroa

	1.1.–31.12.2015	1.1.–31.12.2014
Raportointikauden voitto	17 020	4 973
Muut laajan tuloksen erät:		
Erät, jotka siirretään myöhemmin tulosvaikutteisiksi:		
Kurssierot	2 356	6 863
Rahavirran suojausten ja myytävissä olevien varojen käypien arvojen muutokset	-970	81
Tulosvaikutteiseksi siirretyt erät	669	1 287
Aineellisiin käyttöomaisuushyödykkeisiin siirretyt erät	91	-
Muut siirrot	-	3
Muihin laajan tuloksen eriin liittyvät tuloverot	-632	-700
Yhteensä	1 514	7 534
Erät, joita ei siirretä tulosvaikutteisiksi:		
Etuuspohjaisten järjestelyiden uudelleen määrittämisestä johtuvat erät	-26	-150
Muihin laajan tuloksen eriin liittyvät tuloverot	8	50
Yhteensä	-18	-100
Muut laajan tuloksen erät yhteensä	1 496	7 434
Raportointikauden laaja tulos yhteensä	18 516	12 407
Laajan tuloksen jakautuminen:		
Jatkuvat toiminnot	18 516	17 612
Lopetetut toiminnot	-	-5 205
Raportointikauden laaja tulos yhteensä	18 516	12 407

Laskelma konsernin oman pääoman muutoksista

1 000 euroa

	Liite- tieto	Osake- pääoma	Ylikurssi- rahasto	Sijoitetun vapaan oman pääoman rahasto	Omat osakkeet	Kurssierot	Arvonmuutos- ja muut rahastot	Kertyneet voittovarot	Yhteensä	Hybridilaina	Oma pääoma yhteensä
Oma pääoma 1.1.2015		11 860	24 681	97 192	-44	3 419	96	-46 890	90 313	18 424	108 737
Raportointikauden voitto		-	-	-	-	-	-	17 020	17 020	-	17 020
Muut laajan tuloksen erät	14	-	-	-	-	1 730	-216	-18	1 496	-	1 496
Laaja tulos yhteensä		-	-	-	-	1 730	-216	17 002	18 516	-	18 516
Osakeperusteiset maksut		-	-	-	-	-	-	316	316	-	316
Osakeanti		-	-	340	-	-	-	-	340	-	340
Varojen jako		-	-	-2 504	-	-	-	-	-2 504	-	-2 504
Maksamattomien osinkojen palautus		-	-	-	-	-	-	2	2	-	2
Omien osakkeiden luovutus		-	-	80	-	-	-	-	80	-	80
Muut siirrot		-	-	-27 448	-	-51	-	27 499	-	-	-
Hybridilainan konvertointi		-	-	1 992	-	-	-	-	1 992	-1 992	-
Hybridilaina		-	-	-	-	-	-	-1 004	-1 004	1 232	228
Oma pääoma 31.12.2015		11 860	24 681	69 652	-44	5 097	-118	-3 076	108 052	17 664	125 716

	Liite- tieto	Osake- pääoma	Ylikurssi- rahasto	Sijoitetun vapaan oman pääoman rahasto	Omat osakkeet	Kurssierot	Arvonmuutos- ja muut rahastot	Kertyneet voittovarot	Yhteensä	Hybridilaina	Oma pääoma yhteensä
Oma pääoma 1.1.2014		11 860	24 681	97 123	-44	-3 021	-999	-51 094	78 506	-	78 506
Raportointikauden voitto		-	-	-	-	-	-	4 973	4 973	-	4 973
Muut laajan tuloksen erät	14	-	-	-	-	6 440	1 094	-100	7 434	-	7 434
Laaja tulos yhteensä		-	-	-	-	6 440	1 094	4 873	12 407	-	12 407
Osakeperusteiset maksut		-	-	-	-	-	-	70	70	-	70
Omien osakkeiden luovutus		-	-	69	-	-	-	-	69	-	69
Hybridilaina		-	-	-	-	-	-	-739	-739	18 424	17 685
Oma pääoma 31.12.2014		11 860	24 681	97 192	-44	3 419	96	-46 890	90 313	18 424	108 737

Konsernin rahavirtalaskelma

1 000 euroa

	1.1.–31.12.2015	1.1.–31.12.2014
Liiketoiminnan rahavirta		
Raportointikauden voitto	17 020	4 973
Oikaisut raportointikauden voittoon yhteensä	32 870	39 953
Rahavirta ennen nettokäyttöpääoman muutosta	49 890	44 927
Nettokäyttöpääoman muutos	-7 921	6 140
Rahoituserät	-6 425	-6 514
Tuloverot	-8 269	-7 434
Liiketoiminnan rahavirta	27 274	37 119
Investointien rahavirta		
Investoinnit aineellisiin käyttöomaisuushyödykkeisiin ja aineettomiin hyödykkeisiin	-22 369	-7 740
Investoinnit hankittuihin liiketoimintoihin	-	-19 261
Investointien rahavirta myydyistä liiketoiminnoista	167	4 736
Aineellisten käyttöomaisuushyödykkeiden ja aineettomien hyödykkeiden myynnit	10	59
Investointien rahavirta	-22 192	-22 206
Rahoituksen rahavirta		
Hybridilainan nosto	-	17 500
Joukkovelkakirjalainan nosto	-	75 000
Muiden korollisten pitkäaikaisten lainojen nostot	15 000	10 000
Muiden korollisten pitkäaikaisten lainojen takaisinmaksut	-3 333	-78 220
Lyhytaikaisten korollisten lainojen muutos	-14	-18 324
Lainasaamisten muutos	600	-
Osakeanti	340	-
Varojen jako	-2 504	-
Rahoituksen rahavirta	10 089	5 956
Rahavarojen muutos	15 171	20 869
Rahavarat raportointikauden alussa	38 430	18 585
Valuuttakurssimuutosten vaikutus	1 968	-1 025
Rahavarojen muutos	15 171	20 869
Rahavarat raportointikauden lopussa	55 570	38 430

Vuoden 2014 rahavirta sisältää myös lopetetut liiketoiminnot.

Konsernitilinpäätöksen liitetiedot

1. KONSERNITILINPÄÄTÖKSEN LAATIMISPERIAATTEET

Perustiedot

Konsernin emoyhteisö on Suominen Oyj, suomalainen julkinen osakeyhtiö, jonka osakkeet noteerataan Nasdaq Helsinki Oy:n Keskiuudessa yhtiöissä (Pienissä yhtiöissä 31.12.2015 saakka) ja jonka kotipaikka on Helsinki (Itämerentori 2, 00180 Helsinki). Konserni valmistaa kuitukankaita pääasiassa kulutustavarateollisuuden yrityksille.

Suominen Oyj:n hallitus on hyväksynyt 29.1.2016 tämän tilinpäätöksen julkistettavaksi. Suomen osakeyhtiölain mukaisesti osakkeenomistajilla on mahdollisuus hyväksyä tai hylätä tilinpäätös tai tehdä päätös tilinpäätöksen muuttamisesta sen julkistamisen jälkeen pidettävässä yhtiökokouksessa.

Laatimisperusta

Suominen-konsernin konsernitilinpäätös on laadittu noudattaen kansainvälisiä tilinpäätösstandardeja (International Financial Reporting Standards, IFRS), jotka sisältävät myös IAS-standardit sekä standardien tulkinnat (SIC ja IFRIC). Kansainväliset tilinpäätösstandardit ovat Euroopan parlamentin ja neuvoston asetuksessa (EY) N:o 1606/2002 säädetyn menettelyn mukaisesti yhteisössä sovellettaviksi hyväksytyt standardit ja niistä annettuja tulkintoja. Konsernitilinpäätöksen liitetiedot ovat myös suomalaisen kirjanpito- ja yhteisölaainsäädännön mukaiset.

Konsernitilinpäätös sisältää Suominen Oyj:n sekä sen tytäryritykset. Emoyhteisön toiminta- ja esittämismuuttu on euro, joka on myös konsernitilinpäätöksen esittämismuuttu. Muiden konserniyritysten toimintavaltuudet määräytyvät niiden pääasiallisen toimintaympäristön mukaan.

Konsernitilinpäätös laaditaan kalenterivuodelta, joka on myös emoyhteisön ja konserniyritysten tilikausi.

Konsernitilinpäätös on laadittu käyttäen alkuperäisiä hankintamenoja, ellei laatimisperiaatteissa ole muuta kerrottua.

Konsernitilinpäätöksessä esitettävät luvut on pääosin esitetty tuhansina euroina. Pyöristyeroista johtuen taulukoiden luvut eivät yhteenlasketuina välttämättä täsmää taulukoiden loppusummiin.

Uudet ja uudistetut IFRS- ja IAS standardit

Suominen on noudattanut seuraavia uusia tai uudistettuja standardeja ja tulkintoja 1.1.2015 lähtien:

Muutos IAS 19 Työsuhde-etuudet -standardiin. Muutoksilla selvennettiin kirjanpitoäskittelyä, kun etuuspuhjoisessa järjestelyssä edellytetään työntekijöiden tai kolmansien osapuolien maksuja järjestelyyn. Standardimuutoksilla ei ollut vaikutusta Suominen konsernitilinpäätökseen.

IFRS-standardeihin tehdyt vuosittaiset parannukset 2010–2012 ja 2011–2013. Muutosten vaikutukset vaihtelevat standardeittain, mutta ne eivät ole merkittäviä Suominen konsernitilinpäätöksen kannalta.

Uudet standardit ja tulkinnat, jotka on julkaistu, mutta tulevat voimaan vuonna 2016 tai myöhemmin:

IFRS-standardeihin tehdyt vuosittaiset parannukset 2012–2014, sovellettava 1.1.2016 tai sen jälkeen alkavilla raportointikausilla. Muutosten vaikutukset vaihtelevat standardeittain, mutta ne eivät ole merkittäviä Suominen konsernitilinpäätöksen kannalta.

Muutokset IAS 1 Tilinpäätöksen esittäminen -standardiin selkeyttävät muun muassa standardissa esitettyä olennaisuuden vaatimusta. Muutokset tulevat voimaan 1.1.2016 tai sen jälkeen alkavilla raportointikausilla, ja ne saattavat vähentää konsernitilinpäätöksen kannalta epäolennaisien liitetietojen esittämistä.

IFRS 15 Myyntituotot asiakassopimuksista, sovellettava 1.1.2018 tai sen jälkeen alkavilla raportointikausilla. Standardi sisältää viisivaiheisen ohjeistuksen asiakassopimusten perusteella saatavien myyntituottojen kirjaamiseen ja korvaa nykyiset IAS 18 ja IAS 11 -standardit ja niihin liittyvät tulkinnat. Myynnin kirjaaminen voi tapahtua ajan kuluessa tai tietynä ajankohtana, ja keskeisenä kriteerinä on määräysvallan siirtyminen. Uudella standardilla ei arvioida olevan merkittävää vaikutusta myynnin tuloutukseen, mutta se lisää liitetietoja.

IFRS 9 Rahoitusinstrumentit ja siihen tehdyt muutokset, sovellettava 1.1.2018 tai sen jälkeen alkavilla raportointikausilla. Uusi standardi korvaa nykyisen IAS 39 Rahoitusinstrumentit: kirjaaminen ja arvostaminen -standardin. IFRS 9 muuttaa rahoitusvarojen luokittelua ja arvostamista sekä sisältää rahoitusvarojen arvonalentumisen arviointiin uuden, odotettuihin luottotappioihin perustuvan mallin. Rahoitusvelkojen luokittelu

ja arvostaminen vastaavat suurelta osin nykyisiä IAS 39:n vaatimuksia. Suojauslaskennan osalta aiempaa useampia riskipositiioita voidaan ottaa suojauslaskennan piiriin ja suojauslaskennan periaatteita on yhtenäistetty riskienhallinnan kanssa. Konsernissa arvioidaan parhaillaan standardin mahdollisia vaikutuksia.

IFRS 16 Vuokrasopimukset julkaistiin tammikuussa 2016 ja se tulee voimaan 1.1.2019 tai sen jälkeen alkavilla raportointikausilla. Uuden standardin mukaisesti vuokralleottajan tulee kirjata taseesensa vuokrasopimusten perusteella syntyvät vuokrasopimusvelat sekä käyttöoikeutta koskevat omaisuuserät. Standardin johdosta sekä velkojen että aineellisten käyttöomaisuushyödykkeiden ja aineettomien hyödykkeiden määrät konsernitaseessa kasvavat.

Muilla uusilla tai uudistetuilla standardeilla tai tulkinnoilla, jotka tulevat voimaan 1.1.2016 tai sen jälkeen alkavilla raportointikausilla ei ole merkittävää vaikutusta Suominen konsernitilinpäätökseen.

Konsernitilinpäätöksen laatiminen

Konsernitilinpäätös sisältää emoyhteisön ja tytäryritykset. Emoyhteisöllä on tytäryrityksissä omistuksensa perusteella suoraan tai tytäryritystensä kautta yli puolet äänivallasta tai muutoin määräysvalta. Määräysvalta syntyy, kun konserni olemalla osallisena yhteisössä altistuu yhteisön muuttuvalle tuotolle tai on oikeutettu sen muuttuvaan tuottoon ja pystyy vaikuttamaan tähän tuottoon käyttämällä yhteisöä koskevaa valtaansa.

Myydyt yritykset ovat mukana konsernitilinpäätöksessä määräysvallan siirtymiseen saakka ja raportointikauden aikana hankitut yritykset siitä lähtien, kun määräysvalta on siirtynyt Suomiselle. Keskinäinen osakeomistus on eliminoitu hankintamenomenetelmällä, jonka mukaisesti hankintahinta allokoidaan hankitun yrityksen yksilöitävissä oleville varoille ja vastattavaksi otetuille veloille ja jäljelle jäänyt osuus kirjataan liikearvona. Yksilöitävissä olevat varat ja vastattavaksi otetut velat arvostetaan käypiin arvoihin hankintahetkellä. Yrityshankintaan liittyvät menot kirjataan tulosvaikutteisesti.

Kaikki konserniyritysten väliset liiketapahtumat on eliminoitu. Realisoitumattomat tappiot on eliminoitu vain, mikäli tappio ei ole johtunut omaisuuserän arvon alentumisesta.

Ulkomaiset tytäryritykset

Konsernitilinpäätöksissä ulkomaisten tytäryritysten tuloslaskelmat, laajat tuloslaskelmat ja rahavirrat on muunnettu euroiksi käyttäen raportointikauden keskikursseja ja taseet käyttäen raportointikauden päättymispäivän valuuttakursseja.

Kurssiero, joka syntyy tuloslaskelman, laajan tuloslaskelman ja taseen muuntamisesta eri valuuttakursseilla, kirjataan muihin laajan tuloksen eriin ja se sisältyy omaan pääomaan kertyneisiin kurssieroihin. Myös kurssierot, jotka syntyvät nettosijoituksista euroalueen ulkopuolisiin ulkomaisiin tytäryrityksiin, kirjataan muihin laajan tuloksen eriin ja ne sisältyvät omaan pääomaan kertyneihin kurssieroihin (liitetieto 14).

Kun tytäryritys myydään kokonaan tai osittain, kyseiseen yritykseen liittyvät kertyneet kurssierot siirretään kokonaisuudessaan tai myytyä osuutta vastaavalta määrältä omasta pääomasta tulosvaikutteisiksi samalle kaudelle kuin myynnistä syntyneet luovutusvoitot tai -tappiot.

Valuuttamääräiset erät

Konserniyritykset muuttavat omissa kirjanpidoissaan päivittäiset valuuttamääräiset liiketapahtumat kirjanpitovaluutukseen tai toimintavaluutukseen tapahtumapäivän kurssia käyttäen. Tilinpäätöksissä valuuttamääräiset saamiset ja velat arvostetaan käyttäen raportointikauden päättymispäivän valuuttakursseja. Myyntisaamisiin liittyvät valuuttakurssierot kirjataan myynnin oikaisuiksi ja ostovelkoihin liittyvät valuuttakurssierot hankinnan ja valmistuksen kulujen oikaisuiksi. Rahoitukseen liittyvät valuuttakurssierot kirjataan rahoituksen tuottoihin ja kuluihin.

Raportoitavat segmentit

Heinäkuusta 2014 alkaen Suomisella ei ole ollut raportoitavia segmenttejä. Ennen heinäkuuta 2014 Suomisella oli kaksi raportoitavaa segmenttiä, Kuitukankaat ja Joustopakkaukset. Heinäkuussa 2014 luovutettu ja lopetettuna toimintona raportoitu Joustopakkaukset raportoitiin ennen myyntiä omana segmenttinään. Segmenttijako perustui konsernin organisaatorakenteeseen ja johdon raportointiin. Raportoitavien segmenttien tuotteisiin ja asiakkaisiin liittyvät riskit ja kannattavuus poikkesivat toisistaan.

Heinäkuusta 2014 alkaen Suominen liiketoiminta on muodostunut yhdestä toimintasegmentistä, eli Kuitukankaista, jonka liikevaihdosta Suominen koko liikevaihto koostuu. Kaikki Suominen valmistamat ja myymät tuotteet ovat kuitukankaita, ja tuotteiden tuotantoprosessi ja -teknologia on samanlainen, sillä ne valmistetaan käyttäen samoja tuotantolinjoja. Myös muut käytettävät resurssit, kuten raaka-aineet tai tuotannon johto, ovat yhteisiä kaikille tuotteille. Asiakkaat ovat pääsää-

ntöisesti kuitukankaiden jatkojalostajia, eivätkä tuotteisiin ja asiakkaisiin liittyvät riskit ja kannattavuus poikkea toisistaan. Myös tuotteiden jakelu on samanlaista.

Suominen myyntiorganisaatio on organisoitu paitsi maantieteellisesti myös asiakkaiden tai asiakkaiden lopputuotteiden perusteella Convenience- ja Care-liiketoiminta-alueisiin. Merkittävien asiakassuhteiden ("Global Accounts") hoitaminen on kuitenkin riippumaton liiketoiminta-alueista, sillä niitä hoidetaan keskitetysti. Suominen raportoi liikevaihtonsa paitsi liiketoiminta-alueittain myös maantieteellisesti.

Koska resursseja ei ole erikseen kohdennettu Convenience- tai Care-liiketoiminta-alueille, on tuotantokapasiteetin tai muiden resurssien kohdentaminen joko Convenience- tai Care-liiketoiminta-alueen tuotteille riippuvainen sen hetkisestä tilauskannasta ja vapaasta tuotantokapasiteetista.

Suominen ylin operatiivinen päätöksentekijä on konsernin toimitusjohtaja, jota konsernin johtoryhmä avustaa. Toimitusjohtaja tekee päätökset konsernin resurssien kohdentamiseksi, kuitenkin niin, että lakisääteiset ja kokoluokaltaan merkittävät asiat, kuten konsernin kannalta merkittävät investoinnit, toimitusjohtaja esittelee hallituksen hyväksyttäväksi. Koko yhteisöä koskevat tiedot on kerrottu liitetiedossa 23.

Tuloutusperiaatteet

Liikevaihto sisältää myytyjen tuotteiden kokonaislaskutusarvon, josta on vähennetty oikaisuerinä myynnin välilliset verot ja alennukset. Myyntisaamisten kurssierot kirjataan myynnin oikaisueriin.

Myyntituotot tavaroiden myynnistä tuloutetaan sillä hetkellä, kun omistukseen liittyvät merkittävät riskit ja tuotot siirtyvät ostajalle. Yleensä tämä tapahtuu tavarantoimituksen mukaisesti.

Tutkimus- ja kehitykset

Tutkimus- ja kehitykset kirjataan tulosvaikutteisesti. Uusien tuotteiden ja prosessien kehitystoimintaan liittyviä kuluja ei ole aktivoitu, koska tutkimus- ja kehitystoiminnassa ei synny erillisiä hyödykkeitä tai niistä saatavia tuottoja ei voida luotettavasti arvioida.

Vuokrasopimukset

Maksut Suominen-konsernin muista vuokrasopimuksista kuin rahoitusleasingisopimuksista kirjataan vuokrakuluiksi vuokra-ajan kuluessa.

Ne aineellisten hyödykkeiden vuokrasopimukset, joissa Suomiselle siirretty olennainen osa omistukseen liittyvistä riskeistä ja hyödyistä, luokitellaan

rahoitusleasingisopimuksiksi. Ne kirjataan taseeseen vuokrasopimuksen alkaessa joko hyödykkeen käypään arvoon tai sitä alempaan vähimmäisvuokrien nykyarvoon. Maksettavat leasingvuokrat jaetaan rahoituskuluksi ja velan lyhennykseksi. Leasingvuokravelat vähennettynä rahoituskuluilla on kirjattu korollisiin velkoihin, ja korko-osuus kirjataan tulosvaikutteisesti korkokuluksi vuokrauden aikana.

Rahoitusleasingisopimuksilla rahoitetut aineelliset hyödykkeet poistetaan joko hyödykkeen taloudellisena pitoaikana tai sitä lyhyempänä vuokra-aikana.

Sellaisiin sopimuksiin, jotka eivät ole juridiselta muodoltaan vuokrasopimuksia, mutta joissa on tosiasiallisesti kyse käyttöoikeuden antamisesta maksua vastaan tiettyyn hyödykkeeseen tietyksi ajanjaksoksi, sovelletaan tulkintaa IFRIC 4 Miten määritetään, sisältääkö järjestely vuokrasopimuksen. Mikäli järjestely tai sen osa tulkitaan vuokrasopimuksiksi, käsitellään sitä tai osaa siitä IAS 17 Vuokrasopimukset -standardin mukaisesti joko rahoitusleasingisopimuksena tai muuna vuokrasopimuksena.

Pitkäaikainen sopimus Suomen tytäryhtiön kuitukangastehtaan prosessilämpöä tehtaan yhteydessä toimivalta lämpövoimalalta on käsitelty muuna vuokrasopimuksena, koska merkittävä osuus voimalan tuotannosta lämpöenergiasta menee kolmansille osapuolille. Pitkäaikaiset kiinteistövuokrasopimukset on luokiteltu muiksi vuokrasopimuksiksi, koska omistamiselle ominaiset riskit ja edut eivät ole siirtyneet vuokralle ottajalle eikä Suomisella ole merkittäviä vuokrauden jälkeisiä velvoitteita.

Vuokratuotot tuloutetaan vuokrasopimuksen mukaisesti vuokra-aikana.

Julkiset avustukset

Julkiset avustukset kirjataan tulosvaikutteisesti samanaikaisesti niiden kulujen kanssa, joita ne on tarkoitettu kattamaan. Ne kirjataan katettavien kulujen vähennykseksi. Julkiset avustukset, jotka on saatu aineellisten hyödykkeiden tai muiden varojen hankintaan, kirjataan kyseisten hyödykkeiden tai varojen hankintamenon vähennyksiksi.

Kertaluonteisten erien vaikutus tunnuslukuihin

Suominen kertaluonteisista eristä on kerrottu konsernitilinpäätöksen liitetiedossa 29.

Tietyt Suominen esittämät taloudelliset tunnusluvut on raportoitu ilman kertaluonteisia eriä. Näissä konsernitilinpäätöksessä esitettävissä johdetuissa tunnusluvuissa on eliminoitu tuloslaskelmasta sellaisten merkittävien liiketapahtumien vaikutus, joiden katsotaan olevan luonteeltaan epätavallisia tai harvinaisia, kuten omaisuserien arvonalentumiset,

merkittävät omaisuuserien luovutusvoitot ja -tappiot sekä uudelleenjärjestelykulut. Tunnusluvut, joissa ei huomioida kertaluonteisia eriä, eivät ole IFRS-tunnuslukuja.

Osingonjako ja muu varojen jako

Hallituksen yhtiökokoukselle ehdottamasta osingonjaosta tai muusta varojen jaosta ei tehdä kirjausta tilinpäätökseen. Osingonjako tai muu varojen jako kirjataan vasta yhtiökokouksen päätöksen perusteella.

Tilintarkastus

Neljännesvuositiedot ja osavuositarkastukset ovat tilintarkastamattomia.

Muut laatimisperiaatteet

Varoja, velkoja sekä tuloslaskelmaeriä koskevat laatimisperiaatteet on esitetty kutakin erää koskevan liitetiedon yhteydessä.

2. JOHDON HARKINTAA EDELLYTTÄVÄT ARVIOT JA ARVIOIHIN LIITTYVÄT EPÄVARMUUSTEKIJÄT

Laadittaessa konsernitilinpäätöstä kansainvälisten tilinpäätösstandardien mukaisesti yrityksen johto joutuu tekemään arvioita ja oletuksia, jotka vaikuttavat taseen omaisuus- ja velkämääriin, vastuusitoumusten ja ehdollisten velkojen ja varojen määriin sekä raportointikauden tuottoihin ja kuluihin. Toteumat voivat poiketa näistä arvioista.

Johdon harkintaa edellyttäviä arvioita sisältyy omaisuuserien, etenkin liikearvon, arvonalentumistestauksiin, yrityshankintojen yhteydessä konserniin tulleiden aineellisten käyttöomaisuushyödykkeiden ja aineettomien käyttöomaisuushyödykkeiden käypiin arvoihin ja taloudellisiin vaikutusaikeisiin, muiden aineellisten ja aineettomien hyödykkeiden arvoituihin taloudellisiin vaikutusaikeisiin, vaihto-omaisuuden sekä myynti- ja lainasaamisten arvostukseen, laskennallisten verojen kirjaamiseen ja arvostamiseen sekä arvioon varausten määrästä ja todennäköisyydestä.

Tehtyjä arvioita ja harkintaan perustuvia ratkaisuja arvioidaan jatkuvasti, ja ne perustuvat aikaisempaan kokemukseen ja muihin tekijöihin, kuten tulevaisuuden tapahtumia koskeviin odotuksiin, joiden katsotaan olevan olosuhteet huomioon ottaen järjeviä.

Liikearvo

Liikearvo testataan vuosittain mahdollisen arvonalentumisen varalta. Testauksessa käytetyt kerrytettävissä olevat rahamäärät perustuvat käyttöarvolaskelmiin, jotka edellyttävät arvioiden tekemistä. Toteutuneet rahavirrat voivat poiketa arvioiduista diskontatuista tulevista rahavirroista. Arvoituihin tuleviin rahavirtoihin liittyviä epävarmuustekijöitä ovat muun muassa omaisuuserien pitkä taloudellinen käyttöaika, tuotteiden ennustettujen myyntihintojen, tuotantokustannusten sekä laskelmissa käytetyn diskonttauskoron muutokset. Liikearvon kirjanpitoarvo oli raportointikauden lopussa 15,5 (15,5) milj. euroa.

Aineelliset käyttöomaisuushyödykkeet ja aineettomat hyödykkeet

Aineellisten käyttöomaisuushyödykkeiden ja aineettomien hyödykkeiden kirjanpitoarvoja verrataan hyödykkeiden kerrytettävissä olevaan rahamäärään, mikäli on syytä olettaa, että hyödykkeiden arvo on alentunut. Kerrytettävä rahamäärä on hyödykkeen käypä arvo tai tätä korkeampi käyttöarvo, joka lasketaan diskonttaamalla hyödykkeen kerryttämät vastaiset rahavirrat nykyarvoonsa. Mikäli kerrytettävissä oleva rahamäärä on alempi kuin hyödykkeen kirjanpitoarvo, kirjataan arvonalentumistappio. Sekä rahavirtojen määrä että niiden ajoitus perustuvat johdon arvioon.

Aineellisten käyttöomaisuushyödykkeiden ja aineettomien hyödykkeiden taloudellinen vaikutusaika perustuu johdon arvioon siitä ajanjaksosta, jolloin kyseisen hyödykkeen odotetaan olevan Suominen käytettävissä. Hyödykkeen todellinen taloudellinen vaikutusaika voi kuitenkin poiketa alun perin arvioidusta, jolloin joko korjataan hyödykkeestä tehtäviä vuosittaisia poistoja tai kirjataan arvonalentumistappio.

Tuloverot

Laskennallisten verojen kirjaaminen ja arvostaminen edellyttää johdolta arvioiden käyttämistä, etenkin silloin, kun kyse on konserniyritysten tappioiden perusteella kirjatusta laskennallisesta verosaamisesta tai muusta väliaikaisesta erosta johtuvasta laskennallisesta verosaamisesta. Laskennalliset verosaamiset väliaikaisista eroista ja verotuksellisista tappiosta sisältyvät tilinpäätökseen vain siihen määrään asti kuin veroyksikölle todennäköisesti syntyy verotettavaa tuloa niin, että verosaamiset pystytään hyödyntämään. Kaikki verovelat ja -saamiset arvioidaan raportointikauden päättymispäivänä ja mahdollinen erotus kirjataan laajaan tulokseen. Suomisella oli raportointikauden päättymispäivänä laskennallisia verosaamia 4,5 (5,5) milj. euroa ja laskennallisia verovelkoja 10,9 (8,8) milj. euroa.

Verotarkastusten yhteydessä konserni arvioi ja kirjaa verovelkoja perustuen arvioon verotarkastuksen lopputuloksesta.

Varaukset, vastuusitoumukset ja ehdolliset velat

Mikäli johto on arvioinut, että jonkin aikaisemman tapahtuman seurauksena on syntynyt oikeudellinen tai tosiasiallinen olemassa oleva velvoite, ja että on todennäköistä, että velvoitteesta aiheutuu Suomiselle vastaisia menoja, on johto arvioinut velvoitteesta kirjattavan varauksen määrän. Varauksen määrä on johdon paras arvio menosta, jota velvoitteen täyttäminen Suomiselta edellyttää raportointikauden päättymispäivänä.

Ehdollinen velka on mahdollinen velvoite, jota ei ole kirjattu velaksi taseeseen, koska esimerkiksi sen olemassaolo ei vielä ole varmistunut eikä sen toteutuminen ole yhtiön määräysvallassa. Johto käyttää arvioita arvioidessaan ehdollisten velkojen määriä. Ehdolliset velat esitetään liitetietona vastuissa.

Vaihto-omaisuus ja myynti- ja lainasaamiset

Vaihto-omaisuuden sekä myynti- ja lainasaamisten arvostus edellyttää jossain määrin johdon arviota. Vaihto-omaisuus on arvostettu hankintamenoon tai sitä alempana nettorealisoitietarvoon. Nettoarvostusarvo on hyödykkeestä tavanomaisessa liiketoiminnassa saatava arvioitu myyntihinta vähennettynä arvioiduilla myyntikustannuksilla ja hyödykkeen valmiiksi saattamisesta johtuvilla menoilla. Nettoarvostusarvoa käytetään alimman tasearvon testaukseen vaihto-omaisuuden ylläarvostamisen estämiseksi. Myynti- ja lainasaamisista kirjataan arvonalentumistappio, mikäli johto arvioi, että saamisen kirjanpitoarvo ei enää vastaa sen käypää arvoa. Arvon alentumiseen viittaavina seikkoina pidetään mm. maksun laiminlyöntiä tai viivästymistä. Vaihto-omaisuuden kirjanpitoarvo oli raportointikauden päättymispäivänä 32,6 (32,4) milj. euroa, myyntisaamisten 51,5 (52,3) milj. euroa ja lainasaamisten 8,8 (8,8) milj. euroa.

3. RAHOITUSRISKIEN HALLINTA

Konserni altistuu liiketoiminnassaan useille rahoitusriskeille, joita ovat muun muassa valuutta-, korko-, vastapuoli-, likviditeetti-, luotto- ja hyödykeriski. Suominen Oyj:n hallituksen hyväksymä rahoituspolitiikka määrittelee konsernissa noudatettavat rahoituksen toimintavaltuudet, -vastuut ja -periaatteet. Rahoitus ja rahoitusriskien hallinta on keskitetty emoyhtiön rahoitusosastolle, joka toimii sisäisenä pankkina tarjoten rahoituspalveluja tytäryhtiöille. Rahoitusriskien hallintaa ohjaa rahoituspolitiikka, joka hallituksen hyväksymänä määrittää periaatteet ja riskilimiitit velkarakenteeseen, vastapuoliin, pankkisuhteisiin ja korko- ja valuuttariskien liittyen.

Rahoituspolitiikan mukaisesti toimitusjohtaja hyväksyy kaikki merkittävät rahoitusoperaatiot ja rahoitusriskien suojausten päälinjat. Talousjohtaja valvoo, että rahoituspolitiikkaa noudatetaan koko konsernissa, ja vastaa rahoitustoiminnasta niin rahoituksen hankinnan, likviditeettihallinnan kuin rahoitusriskien hallinnan osalta.

Valuuttariski

Suominen-konserni toimii kansainvälisesti ja on siten altistunut valuuttakurssivaihteluista aiheutuville transaktio- ja translaatoriskeille, joilla voi olla vaikutusta sekä konsernin tulokseen että taloudelliseen asemaan. Transaktioriski syntyy myynti- ja ostotoiminnoista syntyvistä valuuttamääräisistä rahavirroista kun taas translaatoriskit syntyvät konsernin ei-euromääräisten tytäryhtiöiden tuloslaskelmien ja tase-erien sekä muiden valuuttamääräisten tase-erien muuntamisesta emoyhtiön toimintavaluutaksi eli euroiksi. Konsernin valuuttariskien hallinnan tavoitteena on suojata liiketoiminnan tulosta ja rajoittaa valuuttakurssimuutosten aiheuttamaa vaihtelua rahavirroissa, tuloksessa ja taseessa.

Merkittävimmät valuuttakurssivaikutukset aiheutuvat Yhdysvaltain dollarista, minkä lisäksi konsernille muodostuu valuuttariskiä Brasilian realista.

Valuuttamääräiseen transaktiopositioon sisällytetään sovitut ja ennustetut valuuttamääräiset rahavirrat 12 kuukauden jaksolla. Transaktioriski muodostuu pääasiassa Yhdysvaltojen dollarin määräisistä transaktioista euroalueella ja Brasiliassa sekä euromääräisistä transaktioista Brasiliassa. Yhdysvaltain dollarin transaktioriski syntyy sekä operatiivisista liiketoimintaan liittyvistä eristä että rahoituseristä. Brasilian yksikköön liittyvä valuuttariski suojataan tapauskohtaisesti. Konserni altistui Brasilian realin osalta valuuttariskeille, kun liiketoiminta Brasiliassa hankittiin helmikuussa 2014. Suojauspolitiikan mukaisesti valuuttasuojauksen tulee suojata valuuttamääräiset myynnit, ostot ja korkovirrat seuraavilta 3 ja 9 kuukaudelta.

Suojaustoiminnassa käytetään valuuttatermiinejä, joiden hinnoittelu on todennettavissa markkinoilta. Suominen ei sovelle suojauslaskentaa operatiivista toimintaa suojaavien valuuttajohdannaisten kirjauksissa, joten näiden suojausinstrumenttien käyvän arvon muutokset kirjataan tulosaikutteisesti. Sen sijaan Suominen on soveltanut suojauslaskentaa ulkomaiseen yksikköön tehdyn nettoinvestoinnin suojauksessa, jolloin omaa pääomaa suojaavien valuuttajohdannaisten käyvän arvon muutokset on kirjattu muihin laajaan tuloksen eriin.

Suominen on soveltanut suojauslaskentaa sellaisten valuuttajohdannaisten osalta, jotka suojaavat aineellisten käyttöomaisuushyödykkeiden hankintaan sisältyvää valuuttariskiä. Aineellisten käyttöomaisuushyödykkeiden hankintameno on sisällytetty valuuttakurssisuojauksesta johtunut määrä oli raportointikaudella 91 tuhatta euroa.

Konsernin transaktiopositio oli raportointikauden päättyessä seuraava:

1 000 euroa	Transaktiopositio 2015		Transaktiopositio 2014	
	12 kuukauden rahavirta	Suojaukset valuuttatermiineillä	12 kuukauden rahavirta	Suojaukset valuuttatermiineillä
USD/EUR	1 562	-1 378	18 948	-4 118
EUR/BRL	-2 176	–	-3 075	0
USD/BRL	-911	–	84	–

Yllä olevaan transaktiopositioon ennakoituu rahavirtaan sisältyä valuuttamääräisiä saamia 21 320 tuhatta euroa (5 152 tuhatta euroa) ja velkoja 21 100 tuhatta euroa (4 447 tuhatta euroa).

Vastaavasti konsernin translaatioasema oli raportointikauden päättyessä seuraava:

Translaatiopositio 2015 euroa vastaan

1 000 euroa	Antolainat	Rahavarat ja sisäiset ottolainat	Ulkoiset ottolainat	Tytäyhtiöiden oma pääoma	Suojattu valuutta- johdannaisilla	Suojaamaton
BRL	–	3 380	–	14 791	–	18 171
USD	56 698	11 523	-21 861	66 836	–	113 196

Translaatiopositio 2014 euroa vastaan

1 000 euroa	Antolainat	Rahavarat ja sisäiset ottolainat	Ulkoiset ottolainat	Tytäyhtiöiden oma pääoma	Suojattu valuutta- johdannaisilla	Suojaamaton
BRL	–	3 583	–	19 887	–	23 470
USD	50 842	-2 971	–	47 134	-32 419	62 586

Antolainat sisältävät konsernin sisäiset antolainat tytäryhtiöille (+). USD-määräiset antolainat tytäryhtiöille ovat rinnastettavissa omaan pääomaan, koska niiden takaisinmaksu ei ole ennakoitavissa lähitulevaisuudessa. Näiden lainojen määrät olivat 61,7 milj. USD eli raportointikauden päättyessä 56,7 milj. euroa. Oman pääoman luonteisista lainoista kurssierot kirjataan muiden oman pääoman ehtoisten sijoitusten tapaan laajan tuloksen kurssieroihin. Sisäisten ja ulkoisten ottolainojen kurssierot kirjataan tulosvaikutteisesti.

Suominen suojaa USD-määräistä translaatiopositiotaan ulkoisella 23,8 milj. USD eli raportointikauden päättyessä 21,8 milj. euron suuruisella ulkoisella valuuttalainalla. Omistusta Yhdysvalloissa sijaitsevissa yhtiöissä on vuonna 2015 suojattu 39,4 milj. USD suuruisella valuuttajohdannaisella (39,4 milj. USD ulkoinen laina vuonna 2014). Kyseinen suojaus lopetettiin raportointikaudella 2015.

Rahoitusinstrumenttien herkkyyshanalyysi

Kansainväliset tilinpäätösstandardit edellyttävät rahoitusinstrumenttien herkkyyshanalyysin esittämistä. Alla olevassa herkkyyshanalyysissä rahoitusinstrumentit sisältävät valuuttajohdannaiset, lyhyt- ja pitkäaikaiset valuuttamääräiset lainasaamiset tytäryhtiöiltä ja velat tytäryhtiölle sekä ulkoiset valuuttamääräiset lainat raportointikauden päättymispäivänä. Taulukossa herkkyyttä on arvioitu valuuttojen toteutuneen 12 kuukauden volatiliteetin perusteella siten, että valuuttakurssimuutoksen vaikutus lasketaan seuraavalla 12 kuukauden jaksolla verrattuna raportointikauden päättymispäivän kurssiin. Valuuttakurssimuutos tarkoittaa euron muutosta Yhdysvaltain dollaria vastaan.

2015

1 000 euroa	Valuutta vahvistuu %	Vaikutus voittoon verojen jälkeen	Vaikutus omaan pääomaan	Valuutta heikkenee %	Vaikutus voittoon verojen jälkeen	Vaikutus omaan pääomaan
USD/EUR	12	-2 231	4 870	-12	2 231	-4 870

2014

1 000 euroa	Valuutta vahvistuu %	Vaikutus voittoon verojen jälkeen	Vaikutus omaan pääomaan	Valuutta heikkenee %	Vaikutus voittoon verojen jälkeen	Vaikutus omaan pääomaan
USD/EUR	8	73	1 179	-8	-73	-1 179

Valuuttasuojauksen tehokkuus ja herkkyytarkastelu

Suominen on tarkastellut suojaustoiminnan tehokkuutta tarkastelemalla konsernin ennustettua 12 kuukauden nettovaluuttavirtaa siten, että suojausinstrumenttien kompensoiva vaikutus huomioidaan tarkastelussa. Tässä tarkastelussa yllä olevien valuuttakurssien muutosten nettovaikutus vuoden 2015 voittoon verojen jälkeen olisi +/- 44 tuhatta euroa (+/- 429 tuhatta euroa). Taulukossa herkkyyttä on arvioitu valuuttojen toteutuneen 12 kuukauden volatiliiteetin perusteella siten, että kurssimuutoksen vaikutus lasketaan seuraavalla 12 kuukauden jaksolla verrattuna raportointikauden päättymispäivän kurssiin.

2015

1 000 euroa	Valuutta vahvistuu / heikkenee %	Kurssi- muutoksen vaikutus 12 kuukauden valuuttavirtaan	Kurssi- muutoksen vaikutus suojausinstru- mentteihin	Netto- vaikutus verojen jälkeen
USD/EUR	12	- /+ 1 679	+ /-1 748	+ /-44

Korkoriski

Suominen altistuu korkoriskille rahoittaessaan liiketoimintaansa euro- tai valuuttamääräisellä velalla. Korkoriski syntyy vaihtuvakorkoisen velan uudelleenhinnoittelusta tai uuden vaihtuvakorkoisen velan nostamisesta. Kiinteäkorkoinen velka on altis käyvän arvon muutoksille. Korkoriskien hallinnan tavoitteena on tuoda ennustettavuutta korkokuluihin ja tulokseen pitämällä duraatio optimaalisena kiinteä- ja vaihtuvakorkoisen velan suhteella. Suomisen lainasalkun korkoriski on hajautettu siten, että lainasalkkuun sisältyy sekä vaihtuva- että kiinteäkorkoisia velkoja eri korkojaksoille hajautettuna. Suomisen hallitus on määrittänyt lainasalkun korkorakenteen sekä sen poikkeamarajat. Keskimääräinen korkoduraatio voi vaihdella 12 ja 36 kuukauden väliillä. Raportointikauden päättymispäivänä se oli 34 kuukautta (vuonna 2014 50 kuukautta rahoituksen uudelleenjärjestelyn seurauksena).

Raportointikauden päättyessä konsernin kiinteäkorkoisten velkojen määrä oli 75 milj. euroa (75 milj. euroa) ja vaihtuvakorkoisten velkojen määrä oli 21,9 milj. euroa (10,0 milj. euroa), joista vaihtuvakorkoiset lainat olivat USD-määräisiä. Raportointikauden päättyessä tai raportointikauden aikana konsernilla ei ollut koronvaihtosopimuksia. Lainasalkun korkorakenne muuttui rahoituksen uudelleenjärjestelyssä syksyllä 2014.

Korkoriskinä on tarkasteltu herkkyytenä korkokäyrän 0,5 prosenttiyksikön muutokselle. Korkotason nousu kautta koko korkokäyrän 0,5

prosenttiyksiköllä olisi vaikuttanut Suomisen lainojen korkotasoihin ja korkovirtoihin ja markkina-arvoihin yhden vuoden aikana seuraavasti:

1 000 euroa	2015		2014	
	Korko- muutos, prosentti- yksikköä	Vaikutus voittoon verojen jälkeen	Korko- muutos, prosentti- yksikköä	Vaikutus voittoon verojen jälkeen
Vaihtuva- korkoiset lainat	+ /- 0,5	- /+87	+ /- 0,5	- /+40

Raportointikauden päättyessä konsernin rahavarat olivat 55,6 milj. euroa (38,4 milj. euroa). Rahavaroja ei ole huomioitu herkkyyksianalyyssissä.

Sähkön hintariski

Sähkön hankintaa koskevassa toimintapolitiikassa on ohjeistettu konsernin Suomen yksikön sähkön hankinta ja sähkön hintariskin hallintaperiaatteet. Sähkön hankinnassa ja riskinhallinnassa käytetään riippumattonta markkinoilla toimivaa asiantuntijayritystä. Sähkön markkinahinnan nousua hallitaan kiinteähintaisilla sopimuksilla ja sähköjohdannaisilla.

Sähkön hintariskiä tarkastellaan kolmen vuoden jaksoissa. Vuoden 2015 lopussa sähkön hintariski Suomessa oli suojattu siten, että kiinteähintaisen sähkön osuus arvioidusta käytöstä on 84 prosenttia (93 prosenttia) ensimmäisen vuoden aikana, 56 prosenttia (93 prosenttia) toisen vuoden aikana ja 56 prosenttia (93 prosenttia) kolmannen vuoden aikana. Sähkön hinnan suojaus on tehty OTC-sopimuksin, joiden mukaisesti konserni maksaa Suomessa keskimäärin 38,9 euroa megawattitunnilta vuoden 2016 sopimuksissa (41,8).

Sähköjohdannaisten kirjanpitoikäisyydessä sovelletaan suojauslaskentaa. Sähköjohdannaisilla osa sähkön ennustetusta hankinnasta kiinnitetään halutulle ajanjaksolla. Suojauksen tulee olla tehokas sekä etu- että jälkikäteen tarkasteltaessa. Suojauksen tehokkuus dokumentoidaan suojausta tehtäessä ja se testataan suojauksen ollessa voimassa. Tehokkuustarkastelu on suoritettu sähköjohdannaisten osalta todettuun regressioon perustuen. Kun suojausinstrumentit täyttävät suojauslaskennan soveltamisedellytykset ja suojaus on tehokas, kirjataan niiden käyvän arvon muutokset tulosvaikutteisesti samanaikaisesti suojattavan rahavirran kanssa.

Sähköjohdannaisten hintaherkkyttä on arvioitu sähkön hintavolatiliiteetin perusteella siten, että hintamuutoksien todennäköisyys on +/-15 prosenttia raportointikauden päättymispäivän hintaan verrattuna. Volatiliiteettiä on arvioitu optiotuotteisiin sisältyvän, markkinoiden arvioiman volatiliiteetin perusteella.

2015

Hintamuutos euroa / MWh	Vaikutus voittoon verojen jälkeen	Vaikutus omaan pääomaan
+5	0	140
-5	0	-140

2014

Hintamuutos euroa / MWh	Vaikutus voittoon verojen jälkeen	Vaikutus omaan pääomaan
+6	13	239
-6	0	-252

Luottoriski

Konsernin suurimmat yksittäiset luottoriskit ovat myyntisaamisissa korkean luottoluokituksen omaavilta kansainvälisiltä asiakasyrityksiltä. Kymmenen suurinta asiakaskohtaista myyntisaamista vastasivat raportointikauden päättyessä yhteensä 53 prosenttia kaikista myyntisaamisista. Hallituksen hyväksymä luottopolitiikka säätelee asiakkaille tapahtuvan luotonannon periaatteet ja organisaation vastuut. Asiakkaiden luottotilanteesta annetaan vähintään kerran kuukaudessa raportit myynnistä vastaaville henkilöille. Raportointikauden aikana tulosvaikutteisesti kirjattujen luottotappioiden määrä on 2 tuhatta euroa (7 tuhatta euroa). Myyntisaamisten ikäjakauksena on esitetty konsernitilinpäätöksen liitetiedossa 12. Myyntisaamisten tasearvo vastaa luottoriskin enimmäismäärää. Konsernilla on myyntisaamisten myyntiohjelma ("Supply Chain Financing"), joka vastaa raportointikauden päättymispäivänä noin neljäsosaa konsernin myynnistä. Myyntisaamisten myyntiohjelman ehtojen mukaisesti konserni on siirtänyt saamiin liittyvät sopimukselliset oikeudet ja riskit toiselle osapuolelle.

Myyntisaamisten lisäksi Suomelle syntyy luottoriskiä Joustopakkaukset-liiketoiminnan myynnin yhteydessä vuonna 2014 myönnettyistä lainasaamisista. Lainasaamia turvaavista vakuuksista on kerrottu konsernitilinpäätöksen liitetiedossa 11.

Suomisen hallitus on vahvistanut sijoitustoiminnalle ja johdannais-sopimuksien käytölle vastapuoliistan, joka perustuu arvioon hyvästä

luottokelpoisuudesta ja jossa vastapuolen maksimiriskimäärä on määritetty. Ylimääräiset rahavarat sijoitetaan pankkeihin tai yritystodistuksiin, joilla arvioidaan olevan hyvä luottokelpoisuus ja likviditeetti. Konsernin luottoriskin enimmäismäärä vastaa rahoitusvarojen kirjanpitoarvoa raportointikauden päättymispäivänä.

Likviditeetti- ja jälleerahoitusriski

Suomisen tavoitteena on käyttää useita rahoituksen lähteitä. Konserni ylläpitää pitkiä ja luottamuksellisia suhteita pääpankkeihinsa hankkien näiltä erilaisia palveluita ja neuvonantoa. Jälleerahoitusriskiä pyritään vähentämään jakamalla lainojen erääntyminen usealle vuodelle. Syyskuussa 2014 Suominen allekirjoitti Nordea Pankin ja Pohjola Pankin kanssa 55 milj. euron pitkäaikaisen lainajärjestelyn ja laski liikkeelle 75 milj. euron kiinteäkorkoisen joukkovelkakirjalainan, jonka laina-aika on viisi vuotta. Joukkovelkakirjalaina on kaupankäynnin kohteena Nasdaq Helsinki Oyssä. Nostettujen lainojen sitovien limiittisopimusten mukainen keskimaturiteetti oli raportointikauden päättyessä 3,4 vuotta (4,4 vuotta). Raportointikauden päättymispäivänä sidottua rahoituslimiittiä (revolving credit facility) on käyttämättä 23 milj. euroa. Rahoituslimiitti on voimassa syyskuuhun 2018 saakka.

Emoyhtiön rahoitusosasto hallinnoi likviditeettiä usealla konsernitiliraikenteella, jotka on sovittu yhteistyöpankkien kanssa.

Seuraavassa taulukossa on esitetty rahoitusvelkojen ja johdannaisten erääntyminen diskonttaamattomina rahavirtoina. Luvut sisältävät sekä koronmaksut että velkojen takaisinmaksut.

Rahoitusvelkojen erääntyminen 2015

1 000 euroa

Rahoitusvelat	Kirjanpito-arvo	Sopimukselliset rahavirrat	Erääntyminen			
			Alle 6 kuukautta	6–12 kuukautta	1–2 vuotta	2–5 vuotta
Joukkovelkakirjalainat	75 000	88 125	1 641	1 641	6 563	78 281
Lainat rahoituslaitoksilta	21 862	22 472	210	3 558	18 705	–
Muut rahoitusvelat	630	630	262	–	368	–
Ostovelat	44 682	44 682	44 682	–	–	–
Yhteensä	142 174	155 909	46 794	5 199	25 635	78 281

Johdannaissopimukset	Kirjanpito-arvo	Sopimukselliset rahavirrat	Erääntyminen			
			Alle 6 kuukautta	6–12 kuukautta	1–2 vuotta	2–5 vuotta
Valuuttatermiinit	297					
Saatava rahavirta		18 911	7 011	9 280	2 620	–
Maksettava rahavirta		-19 334	-7 120	-9 512	-2 702	–
Sähkötermiinit	242					
Maksettava rahavirta		-243	–	-197	-46	–
Yhteensä	539	-666	-109	-429	-128	–

Ehdolliset velat	Yhteensä	Erääntyminen			
		Alle 6 kuukautta	6–12 kuukautta	1–2 vuotta	2–5 vuotta
Takausvastuut	22 621	6 310	525	2 500	13 286
Aineellisten käyttöomaisuushyödykkeiden hankintaa koskevat sopimukselliset sitoumukset	16 083	4 183	9 280	2 620	–
Yhteensä	38 704	10 493	9 805	5 120	13 286

Rahoitusvelkojen erääntyminen 2014

1 000 euroa

Rahoitusvelat	Kirjanpito- arvo	Sopimukselliset rahavirrat	Erääntyminen			
			Alle 6 kuukautta	6–12 kuukautta	1–2 vuotta	2–5 vuotta
Joukkovelkakirjalainat	75 000	91 415	1 627	1 654	6 563	81 571
Lainat rahoituslaitoksilta	10 000	10 263	–	3 371	6 892	–
Rahoitusleasingvelat	14	14	14	–	–	–
Muut rahoitusvelat	1 079	1 079	354	375	350	–
Ostovelat	47 403	47 403	47 403	–	–	–
Yhteensä	133 496	150 174	49 398	5 400	13 805	81 571

Johdannaisopimukset	Kirjanpito- arvo	Sopimukselliset rahavirrat	Erääntyminen			
			Alle 6 kuukautta	6–12 kuukautta	1–2 vuotta	2–5 vuotta
Valuuttatermiinit	236					
Saatava rahavirta		36 276	36 276	–	–	–
Maksettava rahavirta		-36 537	-36 537	–	–	–
Sähkötermiinit	71					
Maksettava rahavirta		-72	–	-52	-20	–
Yhteensä	307	-333	-261	-52	-20	–

Ehdolliset velat	Yhteensä	Erääntyminen			
		Alle 6 kuukautta	6–12 kuukautta	1–2 vuotta	2–5 vuotta
Takausvastuut	15 042	717	1 800	3 300	9 225
Yhteensä	15 042	717	1 800	3 300	9 225

4. PÄÄOMAN HALLINTA

Suomisen pääoman hallinnan pyrkimyksenä on tase- ja pääomaraken- teen avulla tukea liiketoimintaa varmistamalla sen toimintaedellytykset sekä kasvattaa omistaja-arvoa tavoitteena kilpailukykyinen tuotto sijoitetulle pääomalle. Pääomarakenteen tulee turvata Suomisen velkarahoitusmahdollisuudet. Pääomarakennetta suunniteltaessa pyritään ottamaan huomioon liiketoiminnan nykyiset ja tulevat tarpeet sekä varmistamaan rahoituksen kilpailukykyiset kustannukset.

Suomisen hallitus seuraa omavaraisuus- ja velkaantumisasastetta (gearing). Velkaantumisasaste mitataan korollisten nettovelkojen suhteena konsernin omaan pääomaan. Omavaraisuusaste lasketaan konsernin oman pääoman ja saaduilla ennakoilla oikaistun taseen loppusumman suhteena.

Pääomarakenteeseen vaikutetaan muun muassa osingon- tai varojen- jaon ja osakeantien avulla. Suomisella on tarvittaessa mahdollisuus hankkia omia osakkeita ja laskea liikkeelle uusia osakkeita yhtiökokouksen valtuutusten mukaisesti tai päättää omaisuuserien tai liiketoimintojen myynnistä velkojen vähentämiseksi.

Konsernin omavaraisuusaste oli 43,2 (41,2) prosenttia ja velkaantumisasaste oli 25,9 (34,7) prosenttia 31.12.2015. Suomisella oli vuonna 2014 päätynyt myyntisaamisten myyntiohjelma. Sen sijaan konserni on selected supplier -statuksella aloittanut eräiden asiakkaidensa kanssa "Supply Chain Financing" -ohjelman, jossa myyntisaamisia myydään siten, että Suomisen oikeudet ja velvoitteet kyseisiin saamisiin lakkaavat ("non-recourse"). Ohjelmilla vapautettiin sitoutunutta pääomaa.

Omavaraisuusaste ja velkaantumisasaste raportointikauden päättymispäivänä

milj. euroa	2015	2014
Korolliset velat	96,9	85,0
Korolliset saamiset	-8,8	-8,8
Rahavarat	-55,6	-38,4
Korolliset nettovelat	32,5	37,8
Oma pääoma	125,7	108,7
Taseen loppusumma – saadut ennakot	291,2	264,0
Velkaantumisasaste, %	25,9	34,7
Omavaraisuusaste, %	43,2	41,2

Rahoituksen hankintaa (funding) hoidetaan siten, että rahoittajien luottamus yhtiöön on hyvä. Yhteistyö pankkien kanssa rakentuu pitkäaikaisiin pankkisuhteisiin.

Suomisen tavoitteena on hoitaa lainavelvoitteensa liiketoiminnan rahavirralla sekä tarvittaessa vapauttamalla pääomaa myymällä ei-keskeisiä liiketoimintoja ja omaisuuseriä.

Konsernin vieraan pääomanehtoiisiin rahoitus sopimuksiin liittyy kovenanttiehtoja, jotka on sidottu konsernitason tunnuslukuihin. Mikäli kovenanttiehdot eivät täyty, tulee lainantantajien kanssa aloittaa neuvottelut.

Suomisen korollisista veloista on kerrottu konsernitiilinpäätöksen liitetiedossa 17 ja hybridilainasta liitetiedossa 16.

5. LIIKEARVO

1 000 euroa

Liiketoimintojen yhdistämisestä syntynyt liikearvo muodostuu hankinnassa luovutetun vastikkeen ja käypiin arvoihin arvostettujen hankittujen nettovarojen erotuksena. Liikearvo kohdistetaan niille rahavirtaa tuottaville yksiköille, joiden on katsottu hyötyvän hankituista nettovaroista sekä niiden tuomista synergiaeduista. Liikearvo testataan mahdollisen arvonalentumisen varalta vähintään kerran vuodessa kolmannella vuosineljänneksellä. Jos liikearvon arvonalentumistestaus osoittaa, että sen rahavirtaa tuottavan yksikön, johon liikearvo sisältyy, kerrytettävissä oleva rahamäärä on alempi kuin sen kirjanpitoarvo, kirjataan liikearvon ja mahdollisten muiden omaisuuserien arvonalentumistappio kuluksi tuloslaskelmaan. Liikearvosta kirjattua arvonalentumistappiota ei voida peruuttaa myöhemmillä raportointikausilla.

Suomisen liikearvo on syntynyt Ahlstromin Home and Personal -liiketoiminnan ostopäivänä vuonna 2011. Liikearvon kirjanpitoarvo oli raportointikauden päättymispäivänä 15 495 tuhatta euroa (15 495 tuhatta euroa vuonna 2014). Suomisella on yksi toimintasegmentti (Kuitukankaat), joka on myös rahavirtaa tuottava yksikkö, jolle koko liikearvo on kohdistettu.

Arvonalentumistestauksissa on rahavirtaa tuottavan yksikön kerrytettävissä oleva rahamäärä määritetty käyttöarvon avulla, joka on saatu diskonttaamalla sen arvioidut vastaiset rahavirrat. Rahavirtaa tuottavan yksikön ennakoitua rahavirtaa perustuvat toteutuneeseen kehitykseen, vuosisuunnitelmiin sekä strategiatyön pohjalta laadittuihin viiden vuoden ennusteisiin. Ennusteiden keskeiset perusteet on käydään läpi aina testausta suoritettaessa. Ennustekautta myöhäisemmät rahavirrat arvioidaan ekstrapoloimalla suunnitelmiin perustuvat luvut toimialakohtaisella kasvuprosentilla. Käyttöarvojen keskeiset oletukset liittyvät rahavirtayksikön volyymin kehitykseen, toiminnan kannattavuuteen, kustannustasoon sekä käytettyyn diskonttauskorkoon.

Hyödykkeiden korvausinvestoinnit on arvioitu taloudelliseen pitoaikaan perustuvien suunnitelmapoistojen perusteella siten, että niillä voidaan säilyttää nykyinen tuotantokapasiteetti.

Suomisen liikevaihdon vuosikasvuksi ennustejaksolla 2016–2020 on arvioitu 6,6 prosenttia. Vuonna 2016 konserni jatkaa "In the Lead"-strategiansa toteuttamista. Suominen tähtää korkeamman lisäarvon tuotteiden osuuden kasvattamiseen tuoteportfoliossaan ja keskittyy muun muassa prosessien tehostamiseen sekä erityisesti tuotekehitysprosessin nopeuttamiseen.

Diskonttauskorkojen määrittämisessä on käytetty testausajankohdan pääomakustannusta tavoitteelliselle pääomarakenteelle, jossa velan suhde omaan pääomaan on 70 prosenttia. Pääomakustannus on laskettu oman pääoman ja vieraan pääoman keskimääräisenä kustannuksena ennen veroja ottaen huomioon riskittömän sijoituksen tuottovaade, oman pääoman riskiä sekä vieraan pääoman rahoittajien marginaali. Vieraan pääoman kustannuspohjana on käytetty toimintamaittain painotettua 10 vuoden valtion velkakirjojen riskitöntä keskikorkoa.

Arvonalentumistestauksen laskelmat perustuvat testaushetken arvioihin tulevaisuudesta. Käyttöarvojen riskitarkastelussa on arvioitu rahavirtojen määrän ja ajoituksen vaihtelua. Laskelmiin sisältyvää epävarmuutta ja riskiä on huomioitu diskonttauskorossa sekä oikaisemalla rahavirtoja kokemuseräisellä tiedolla aikaisempien testauksen osumatarkkuudesta.

Johdon näkemyksen mukaan mikään mahdollinen muutos testauslaskelmassa käytetyissä keskeisissä oletuksissa ei aiheuttaisi liikearvon arvonalentumista.

Arvonalentumistestauksessa käytetyt keskeiset oletukset

	2015	2014
Diskonttauskorko	12,0 %	11,8 %
Liikevaihdon kasvu 2016–2020 (2015–2019)	6,6 %	4,1 %
Pitkän aikavälin vuotuinen kasvu	1,0 %	1,0 %
Pitkän aikavälin vuotuinen liikevoittoprosentti	10,8 %	7,4 %

6. AINEETOMAT HYÖDYKKEET

1 000 euroa

Aineettomat oikeudet ovat patenteja, tavaramerkkejä, ohjelmistolisenssejä sekä asiakassuhteita, joille on liiketoimintojen yhdistämisen yhteydessä kohdistettu hankintamenoa arvostamalla ne hankintahetkellä käypään arvoon. Muut aineettomiin hyödykkeet ovat ohjelmistojen tai vastaavan aineettoman omaisuuden kehittämiseen ja hankintaan liittyviä kustannuksia. Mikäli aineeton hyödyke on IAS 23:n mukainen ehdot täyttävä omaisuuserä, eli sen valmiiksi saattaminen vaatii huomattavan pitkän ajan, aktivoidaan vieraan pääoman menot kyseisen hyödykkeen hankintamenoon.

Aineettomiin hyödykkeisiin liittyvät myöhemmin toteutuvat menot aktivoidaan vain siinä tapauksessa, että niiden vaikutuksesta yritykselle koituva taloudellinen hyöty lisääntyy yli alun perin arvioidun suoritusasteen. Muussa tapauksessa menot kirjataan kuluksi niiden syntymishetkellä.

Aineettomat oikeudet ja muut aineettomat hyödykkeet kirjataan taseeseen alkuperäiseen hankintamenoon vähennettynä poistoilla ja mahdollisilla arvonalentumistappioilla ja ne poistetaan tasapoistoin niiden arvioidun taloudellisen vaikutusajan kuluessa. Hankittujen tytäryritysten aineettomat hyödykkeet arvostetaan tytäryrityksen hankintahetkellä käypään arvoon.

Suomisella ei ole muita aineettomia hyödykkeitä kuin liikearvo, joilla on rajoittamaton taloudellinen vaikutusaika. Liikearvolle sekä raportointikauden lopussa keskeneräisille aineettomille hyödykkeille tehdään arvonalentumistesti. Liikearvosta on kerrottu tarkemmin konsernitilinpäätöksen liitetiedossa 5.

Muut aineettomat hyödykkeet testataan arvonalentumistappion varalta mikäli on viitteitä siitä, että hyödykkeen arvo on alentunut. Arvonalentumistestauksesta on kerrottu konsernitilinpäätöksen liitetiedossa 27.

Aineettomien hyödykkeiden poistoajat

Liikearvo	ei poistoja
Aineettomat oikeudet	3–13 vuotta
Asiakassuhteet	13 vuotta
Muut aineettomat hyödykkeet	5–10 vuotta
Ennakkomaksut ja keskeneräiset hankinnat	ei poistoja

	Aineettomat oikeudet	Liikearvo	Muut aineettomat hyödykkeet	Ennakkomaksut ja keskeneräiset hankinnat	Yhteensä 2015
Hankintameno 1.1.	10 296	15 496	7 482	609	33 882
Kurssiero	-24	-	45	-1	20
Lisäykset	174	-	15	2 735	2 925
Aktivoidut vieraan pääoman menot	-	-	-	2	2
Vähennykset ja myynnit	-153	-	-9	-	-162
Siirrot erien välillä	1 349	-	-	-1 349	-
Hankintameno 31.12.	11 643	15 496	7 533	1 996	36 667
Kertyneet poistot ja arvonalentumiset 1.1.	-4 195	-	-1 681	-	-5 876
Kurssiero	23	-	61	-	85
Vähennysten ja myyntien poistot	143	-	9	-	152
Raportointikauden poistot	-1 559	-	-643	-	-2 201
Raportointikauden arvonalentumiset	-	-	-	-56	-56
Kertyneet poistot ja arvonalentumiset 31.12.	-5 587	-	-2 253	-56	-7 896
Kirjanpitoarvo 31.12.	6 055	15 496	5 279	1 941	28 771

	Aineettomat oikeudet	Liikearvo	Muut aineettomat hyödykkeet	Ennakkomaksut ja keskeneräiset hankinnat	Yhteensä 2014
Hankintameno 1.1.	9 650	15 496	6 386	1 001	32 532
Kurssiero	-10	-	88	1	79
Lisäykset	150	-	1 118	1 148	2 416
Liiketoimintojen yhdistäminen	20	-	-	-	20
Lopetetut toiminnot	-1 054	-	-111	-	-1 165
Siirrot erien välillä	1 540	-	-	-1 540	-
Hankintameno 31.12.	10 296	15 496	7 482	609	33 882
Kertyneet poistot ja arvonalentumiset 1.1.	-3 949	-	-1 065	-	-5 013
Kurssiero	-2	-	-5	-	-7
Lopetetut toiminnot	996	-	9	-	1 005
Raportointikauden poistot	-1 241	-	-621	-	-1 862
Kertyneet poistot ja arvonalentumiset 31.12.	-4 195	-	-1 681	-	-5 876
Kirjanpitoarvo 31.12.	6 100	15 496	5 801	609	28 006

Rahoitusleasingsopimuksilla hankitut omaisuuserät

2015	Aineettomat oikeudet
Hankintameno 1.1.	158
Kertyneet poistot 1.1.	-60
Raportointikauden poisto	-31
Kertyneet poistot 31.12.	-91
Kirjanpitoarvo 31.12.	67

2014

Hankintameno 1.1.	158
Kertyneet poistot 1.1.	-29
Raportointikauden poisto	-31
Kertyneet poistot 31.12.	-60
Kirjanpitoarvo 31.12.	98

Vuonna 2011 kohdistettiin Ahlstromin Home and Personal -liiketoimintojen hankintahinnasta 5 979 tuhatta euroa asiakassuhteisiin. Raportointikauden päättyessä näiden asiakassuhteiden kirjanpitoarvo oli 4 062 tuhatta euroa.

7. AINEELLISET KÄYTTÖMAISUUSHYÖDYKKEET

1 000 euroa

Maa-alueet, rakennukset, koneet ja laitteet muodostavat suurimman osan aineellisista käyttöomaisuushyödykkeistä. Ne arvostetaan taseeseen välittömään hankintamenoon vähennettynä kertyneillä poistoilla ja mahdollisilla arvonalentumisilla. Mikäli aineellinen hyödyke koostuu useammasta osasta, joiden taloudelliset vaikutusajat poikkeavat toisistaan, käsitellään kukin osa erillisenä hyödykkeenä. Hankittujen tytäryritysten aineelliset hyödykkeet arvostetaan tytäryrityksen hankintahetkellä käypään arvoon.

Kun aineellisen käyttöomaisuushyödykkeen erillisenä hyödykkeenä käsitelty osa uusitaan, uuteen osaan liittyvät kulut aktivoidaan ja korvattavan osan mahdollinen jäljellä oleva kirjanpitoarvo kirjataan pois taseesta. Muut myöhemmin syntyvät menot aktivoidaan vain silloin, kun ne lisäävät hyödykkeestä yritykselle koituvaa taloudellista hyötyä. Normaalit kunnossapito- ja korjauskustannukset kirjataan tulosvaikutteisesti niiden syntyhetkellä.

Vieraan pääoman menot aktivoidaan aineellisten käyttöomaisuushyödykkeiden hankintameno, mikäli hyödykkeet ovat ehdot täyttäviä omaisuuseriä siten kuin IAS 23 Vieraan pääoman menot -standardissa määritellään.

Aineelliset käyttöomaisuushyödykkeet poistetaan tasapoistoin arvioidun taloudellisen vaikutusajan kuluessa. Poistojen tekeminen aloitetaan, kun hyödyke on valmis käytettäväksi. Maa-alueista ei tehdä poistoja, koska niillä katsotaan olevan rajoittamaton taloudellinen vaikutusaika.

Aineellisten käyttöomaisuushyödykkeiden myynnistä tai luovutuksesta syntyvät voitot tai tappiot määritetään myyntihinnan ja hyödykkeen kirjanpitoarvon erotuksena, ja ne kirjataan liiketoiminnan muihin tuotoihin ja kuluihin.

Aineellisten käyttöomaisuushyödykkeiden poistoajat

Maa-alueet	ei poistoja
Rakennukset ja rakennelmat	10–40 vuotta
Koneet ja kalusto	4–17 vuotta
Muut aineelliset hyödykkeet	3–5 vuotta
Ennakkomaksut ja keskeneräiset hankinnat	ei poistoja

	Maa-alueet	Rakennukset ja rakennelmat	Koneet ja kalusto	Muut aineelliset hyödykkeet	Ennakkomaksut ja keskeneräiset hankinnat	Yhteensä 2015
Hankintameno 1.1.	3 977	43 473	149 417	471	1 149	198 488
Kurssiero	-498	159	5 764	-4	121	5 544
Lisäykset	-	766	1 997	-	17 806	20 570
Aktivoidut vieraan pääoman menot	-	-	-	-	72	72
Aktivoidut rahavirran suojaukset	-	-	-	-	91	91
Vähennykset ja myynnit	-	-1	-89	-	-	-90
Siirrot erien välillä	-	421	2 237	-	-2 658	-
Hankintameno 31.12.	3 479	44 819	159 327	467	16 581	224 675
Kertyneet poistot ja arvonalentumiset 1.1.	-	-26 327	-83 008	-431	-	-109 767
Kurssiero	-	143	-1 780	1	-4	-1 640
Vähennysten ja myyntien poistot	-	1	89	-	-	90
Siirrot erien välillä	-	-11	11	-	-	-
Raportointikauden poistot	-	-1 627	-14 139	-8	-	-15 774
Raportointikauden arvonalentumiset	-	-	-	-	-183	-183
Raportointikauden arvonalentumisten peruutukset	-	-	530	-	-	530
Kertyneet poistot ja arvonalentumiset 31.12.	-	-27 822	-98 297	-437	-187	-126 743
Kirjanpitoarvo 31.12.	3 479	16 997	61 028	31	16 395	97 931

	Maa-alueet	Rakennukset ja rakennelmat	Koneet ja kalusto	Muut aineelliset hyödykkeet	Ennakkomaksut ja keskeneräiset hankinnat	Yhteensä 2014
Hankintameno 1.1.	2 343	57 509	182 107	524	1 272	243 755
Kurssiero	160	1 150	7 872	2	-81	9 103
Lisäykset	-	-	1 035	2	3 613	4 650
Vähennykset ja myynnit	-	-	-9	-	-	-9
Liiketoimintojen yhdistäminen	2 419	3 101	5 250	10	-	10 779
Lopetetut toiminnot	-944	-18 462	-50 405	-67	87	-69 791
Siirrot erien välillä	-	175	3 566	-	-3 742	-
Hankintameno 31.12.	3 977	43 473	149 417	471	1 149	198 488
Kertyneet poistot ja arvonalentumiset 1.1.	-	-35 638	-109 003	-476	-	-145 117
Kurssiero	-	-140	-2 375	0	-	-2 516
Lopetetut toiminnot	-	11 035	40 487	58	-	51 580
Raportointikauden poistot	-	-1 585	-12 117	-12	-	-13 714
Kertyneet poistot ja arvonalentumiset 31.12.	-	-26 327	-83 008	-431	-	-109 767
Kirjanpitoarvo 31.12.	3 977	17 146	66 408	41	1 149	88 721

	2015	2014
Tuotannon koneiden ja laitteiden kirjanpitoarvo	61 109	65 221

Vuonna 2014 Joustopakkaukset -liiketoiminnan myynnin yhteydessä aineellisten käyttöomaisuushyödykkeiden arvoa alennettiin 4 340 tuhatta euroa. Tämä arvonalentumistappio kirjattiin tuloslaskelmassa lopetettujen toimintojen tappioon.

Aineellisten käyttöomaisuushyödykkeiden hankintaa koskevat sopimukseen perustuvat sitoumukset on esitetty liitetiedossa 37.

8. KONSERNIYRITYKSET

Yhtiö	Kotipaikka	Omistus- osuus, %	Emoyhtiön omistama
Suominen Oyj	Helsinki		
Suominen Kuitukankaat Oy	Nakkila	100 %	x
Suominen Italy Holding, s.r.l.	Mozzate, Italia	100 %	x
Cressa Nonwovens s.r.l.	Mozzate, Italia	100 %	
Mozzate Nonwovens s.r.l.	Mozzate, Italia	100 %	
Suominen Spain Holding, S.A.U.	Alicante, Espanja	100 %	x
Alicante Nonwovens S.A.U.	Alicante, Espanja	100 %	
Suominen US Holding, Inc.	Delaware, USA	100 %	x
Bethune Nonwovens, Inc.	Bethune, Etelä-Carolina, USA	100 %	
Green Bay Nonwovens, Inc.	Green Bay, Wisconsin, USA	100 %	
Windsor Locks Nonwovens, Inc.	Windsor Locks, Connecticut, USA	100 %	
Suominen Brasil Indústria e Comércio de Não-Tecidos Ltda.	Paulinia, Brasilia	100 %	x

Muutokset konsernirakenteessa 2015

Flexmer Oy sulautui emoyhtiönsä Suominen Oyj:öön 31.12.2015.

9. VAIHTO-OMAISUUS

1 000 euroa

Vaihto-omaisuuden hankintameno määritetään FIFO-menetelmän tai painotetun keskihinnan mukaisesti. Vaihto-omaisuuden arvo sisältää kaikki hankinnasta aiheutuneet välittömät ja välilliset menot. Valmistetun vaihto-omaisuuden hankintamenoon luetaan materiaalin ostomenon, välittömän työn ja muiden välittömien kustannusten lisäksi myös osuus tuotannon yleiskustannuksista, mutta ei myynnin, hallinnon tai rahoituksen menoja. Vieraan pääoman menoja ei aktivoida varaston arvoon.

Vaihto-omaisuus arvostetaan hankintamenoon tai sitä alempaan todennäköiseen nettorealisointiarvoon. Nettorealisointiarvo on tavanomaisessa liiketoiminnassa saatava arvioitu myyntihinta, josta on vähennetty arvioidut valmiiksi saattamisesta johtuvat menot sekä arvioidut myynnin toteutumiseksi välttämättömät menot.

Vaihto-omaisuuden arvoa alennetaan epäkurantin omaisuuden osalta.

Vaihto-omaisuus	2015	2014
Aineet ja tarvikkeet	16 354	17 001
Keskeneräiset tuotteet	2 218	1 394
Valmiit tuotteet	13 985	13 985
Vaihto-omaisuus yhteensä	32 557	32 380

Vaihto-omaisuuden arvonalentumis- kirjaukset	-622	-399
Vaihto-omaisuuden arvonalentumis- kirjausten peruutukset	142	-
Raportointikaudella kuluksi kirjattu vaihto-omaisuuden määrä	-326 183	-300 631

Kuluksi kirjattu vaihto-omaisuuden määrä sisältyy tuloslaskelmassa hankinnan ja valmistuksen kuluihin.

10. MYYTÄVISSÄ OLEVAT VARAT

1 000 euroa

	2015	2014
Kirjanpitoarvo 1.1.	1 124	939
Lisäykset	-	347
Uudelleenluokittelu	421	-
Laajaan tulokseen kirjatut käypien arvojen muutokset	-318	-145
Vähennykset	-450	-17
Kirjanpitoarvo 31.12.	777	1 124

Myytävissä olevat varat koostuvat noteeraamattomista osakkeista. Vuonna 2014 hankittiin Bright Maze Oy:n osakkeita Joustopakkaukset -liiketoiminnan myynnin yhteydessä. Omistusosuus on 19,9 prosenttia osakkeista ja äänistä.

Vuonna 2015 myytiin myytävissä oleviin varoihin luokitellun kiinteistö-osaakehtiön osakkeet.

Uudelleenluokittelu sisältää varoja, jotka oli aiemmin luokiteltu eräpäivään asti pidettäväksi varoiksi.

Myytävissä olevien varojen määrittely on esitetty konsernitilinpäätöksen liitetiedossa 12.

11. SAAMISET

1 000 euroa

	2015	2014
Pitkäaikaiset saamiset	10 195	10 816
Lainasaamiset	7 793	8 202
Muut pitkäaikaiset saamiset	2 402	2 614
Pitkäaikaiset saamiset yhteensä	10 195	10 816
Lyhytaikaiset saamiset	59 584	57 487
Myyntisaamiset	51 547	52 269
Lainasaamiset	1 000	600
Muut lyhytaikaiset saamiset	1 567	1 192
Siirtosaamiset	5 470	3 425
Lyhytaikaiset saamiset yhteensä	59 584	57 487

Siirtosaamiset koostuvat pääosin rahoituserien jaksotuksista, myynnin jaksotuksista sekä muista jaksotuksista.

Sekä lyhytaikaisissa että pitkäaikaisissa muissa saamisissa on muun muassa saamia välillisiin veroihin liittyen.

Johdannaisinstrumenteista kirjatut siirtosaamiset on eritelty tarkemmin konsernitilinpäätöksen liitetietojen kohdassa 19.

Muiden saamisten laadun arviointi perustuu historialliseen maksukäyttäytymiseen. Muut saamiset eivät ole erääntyneet eikä niiden arvo ole alentunut.

Joustopakkaukset-liiketoiminnan myynnin yhteydessä vuonna 2014 sovittiin, että osa kauppahinnasta määräytyy myydyin liiketoiminnan kaupan jälkeen kertyvän tuloksen perusteella. Tämä saaminen on kirjattu muihin pitkäaikaisiin saamisiin ja se arvostetaan käypään arvoon tulosvaikutteisesti.

Lainasaamiset

Joustopakkaukset-liiketoiminnan myynnin yhteydessä vuonna 2014 Suominen Oyj myönsi ostajayhtiö Bright Maze Oy:lle kaksi lainaa: Vendor Loan Note (6 255 tuhatta euroa) ja Subordinated Loan Note (2 277 tuhatta euroa). Kummankin lainan kertyneet korot pääomitetään vuosittain joulukuussa.

Vendor Loan Noten korko on 6 prosenttia p.a. ja sitä lyhennetään puolivuositain kesäkuusta 2015 alkaen. Laina erääntyy 31.12.2018. Subordinated Loan Noten korko on 9 prosenttia p.a. ja se maksetaan takaisin kokonaan lainan erääntyessä 31.7.2024. Lainan vakuutena on Bright Maze Oy:n saamia, Suominen Joustopakkaukset Oy:n osakkeet sekä Bright Maze Oy:n yrityskiinnitys.

Mikäli Bright Maze -konsernin omistus pohja muuttuu merkittävästi, molemmat lainasaamiset kertyneine korkoineen maksetaan ennakkaisesti takaisin kokonaan. Velallinen voi maksaa takaisin lainat milloin tahansa.

Subordinated Loan Notella ei ole vakuutta ja se on etuoikeusjärjestyksessä viimeinen. Suominen voi muuntaa lainan Bright Maze Oy:n omaksi pääomaksi ennen eräpäivää niin halutessaan.

Kunkin lainasaamisen osalta tehdään erillistarkastelu mahdollisen arvonalentumisen varalta. Nämä tarkastelut perustuvat velallisen taloudelliseen asemaan ja tulevaisuuden rahavirtoihin. Velallisilla ei ole ulkoista luottoluokitusta.

Nämä lainasaamiset arvostetaan jaksotettuun hankintamenuun ja raportointikauden päättymispäivänä molempien kirjanpitoarvo vastaa niiden käypää arvoa.

Myyntisaamiset

Myyntisaamisten arvostuksesta on kerrottu konsernitilinpäätöksen liitetiedossa 12.

Suomisella oli vuonna 2014 päättynyt myyntisaamisten myyntiohjelma. Vuonna 2014 konserni aloitti "selected supplier" -statuksella eräiden asiakkaidensa kanssa "Supply Chain Financing" -ohjelman, jossa myyntisaamia myydään siten, että Suominen sopimukseen perustuva oikeus myyntisaamisista kertyviin rahavaroihin lakkaa. Kummallakin ohjelmalla vapautettiin taseeseen sitoutunutta pääomaa.

12. RAHOITUSVARAT

1 000 euroa

Myyntisaamisten ikäjakauma	2015	2014
Erääntymättömät	44 854	48 378
Erääntyneet		
Alle 5 päivää	2 647	1 759
5–30 päivää	3 196	1 912
31–120 päivää	763	222
Yli 120 päivää	172	83
Yhteensä erääntyneet	6 777	3 976
Yhteensä myyntisaamiset	51 631	52 354
Myyntisaamisten vähennystili	-85	-85
Myyntisaamisten kirjanpitoarvo	51 547	52 269

Myyntisaamisten arvonalentumistappiot ja muutokset vähennystilissä

Myyntisaamisten vähennystili 1.1.	-85	-317
Kurssiero	-	1
Lisäykset raportointikauden aikana	-	-7
Lopetetut toiminnot	-	238
Myyntisaamisten vähennystili 31.12.	-85	-85

Raportointikaudella kirjatut luottotappiot	-2	-7
--	----	----

Myyntisaamisten valuuttajakauma

EUR	30 227	28 452
USD	18 605	21 576
BRL	2 172	2 225
Muut valuutat	543	17
Yhteensä	51 547	52 269

	Käypään arvoon tulosvaikutteisesti kirjattavat varat	Eräpäivään asti pidettävät sijoitukset	Lainat ja muut saamiset	Myytävikissä olevat varat	Johdannaiset, suojauslaskennan kohteena	Kirjanpitoarvo	Käypä arvo
Myytävikissä olevat varat	-	-	-	777	-	777	777
Muut pitkäaikaiset saamiset	813	-	1 512	-	-	2 326	2 326
Lainasaamiset	-	-	8 793	-	-	8 793	8 793
Myyntisaamiset	-	-	51 547	-	-	51 547	51 547
Korko- ja muut rahoitussaamiset	-	-	1 297	-	-	1 297	1 297
Rahavarat	-	-	55 570	-	-	55 570	55 570
Yhteensä 31.12.2015	813	-	118 719	777	-	120 309	120 309

Muut pitkäaikaiset saamiset sisältävät ehdollisen kauppahintasaamisen 813 tuhatta euroa (980 tuhatta euroa) Joustopakkaukset -liiketoiminnan myynnistä vuonna 2014.

	Käypään arvoon tulosvaikutteisesti kirjattavat varat	Eräpäivään asti pidettävät sijoitukset	Lainat ja muut saamiset	Myytävikissä olevat varat	Johdannaiset, suojauslaskennan kohteena	Kirjanpitoarvo	Käypä arvo
Myytävikissä olevat varat	-	-	-	1 124	-	1 124	1 124
Eräpäivään asti pidettävät sijoitukset	-	450	-	-	-	450	450
Muut pitkäaikaiset saamiset	980	-	1 634	-	-	2 614	2 614
Lainasaamiset	-	-	8 802	-	-	8 802	8 802
Myyntisaamiset	-	-	52 269	-	-	52 269	52 269
Johdannaiset	-	-	-	-	12	12	12
Muut lyhytaikaiset saamiset	-	-	1 011	-	-	1 011	1 011
Korko- ja muut rahoitussaamiset	-	-	1 725	-	-	1 725	1 725
Rahavarat	-	-	38 430	-	-	38 430	38 430
Yhteensä 31.12.2014	980	450	103 871	1 124	12	106 437	106 437

Suominen rahoitusvarat luokitellaan käypään arvoon tulosvaikutteisesti kirjattaviksi rahoitusvaroiksi, lainoihin ja muut saamisiin, eräpäivään asti pidettäviin sijoituksiin sekä myytävissä oleviin varoihin. Luokittelu tehdään sen mukaan, mihin tarkoitukseen kyseiset rahoitusvarat on hankittu. Johto päättää rahoitusvarojen luokittelusta alkuperäisen kirjaamisen yhteydessä.

Rahoitusvarojen ostot ja myynnit kirjataan kaupankäyntipäivän perusteella. Rahoitusvarat, joita ei kirjata käypään arvoon tulosvaikutteisesti, kirjataan alun perin käypään arvoon lisättyinä transaktiomenoilla.

Käypään arvoon tulosvaikutteisesti kirjattavat varat kirjataan alun perin käypään arvoon, ja transaktiomenot kirjataan kuluiksi tuloslaskelmaan. Rahoitusvarat kirjataan pois taseesta, kun oikeudet varojen rahavirtoihin ovat lakanneet tai siirretty toiselle osapuolelle ja konserni on siirtänyt varojen omistukseen liittyvät riskit ja edut olennaisilta osin ulkopuoliselle. Myytävissä olevat varat sekä käypään arvoon tulosvaikutteisesti kirjattavat varat arvostetaan myöhemmin käypään arvoon. Lainat ja muut saamiset arvostetaan jaksotettuun hankintamenuon efektiivisen koron menetelmällä.

Käypään arvoon tulosvaikutteisesti kirjattavat varat

Käypään arvoon tulosvaikutteisesti kirjattaviksi varoiksi luokitellaan sellaiset rahoitusvaroihin kuuluvat erät, jotka on hankittu kaupankäyntitaroituksessa pidettäväksi tai jotka luokitellaan alkuperäisessä kirjauksessa tulosvaikutteisesti kirjattaviksi. Rahoitusvaroihin kuuluva erä luokitellaan tulosvaikutteisesti kirjattavaksi, mikäli se on hankittu pääasiassa lähitulevaisuudessa tapahtuvaa myyntiä varten. Mikäli johdannaissopimuksiin ei sovelleta suojauslaskentaa, ovat ne kaupankäyntitaroituksessa pidettäviä.

Käypään arvoon tulosvaikutteisesti kirjattavat muut pitkäaikaiset saamiset ovat ehdollisia kauppahintasaamisia. Niiden käypä arvo perustuu sopimusehtojen mukaisten lyhennysten arvioituun toteutumiseen.

Käypään arvoon tulosvaikutteisesti kirjattavien varojen käyvän arvon muutoksista johtuvat voitot tai tappiot esitetään varan luonteesta riippuen joko liiketoiminnan muissa tuotoissa ja kuluissa tai rahoituserissä.

Lainat ja muut saamiset

Lainat ja muut saamiset ovat johdannaismarkkinoilla rahoitusvaroja, joihin liittyvät maksut ovat kiinteitä tai määritettävissä olevia ja joita ei noteerata toimivilla markkinoilla. Ne sisältyvät lyhytaikaisiin varoihin, paitsi jos ne erääntyvät yli 12 kuukauden kuluessa raportointikauden päättymisestä, jolloin ne luokitellaan pitkäaikaisiksi varoiksi. Konsernin lainoihin ja muihin saamisiin luokitellaan lainasaamiset, myyntisaamiset ja muut saamiset sekä rahavarat.

Kunkin lainasaamisen osalta tehdään erillistarkastelu mahdollisen arvonalentumisen varalta. Nämä tarkastelut perustuvat velallisen taloudelliseen asemaan ja tulevaisuuden rahavirtoihin. Lainasaamiset arvostetaan jaksotettuun hankintamenoon ja raportointikauden päättymispäivänä lainasaamisten kirjanpitoarvo vastaa niiden käypää arvoa.

Myyntisaamiset esitetään taseessa alkuperäisen laskutetun määrän mukaisesti vähennettynä epävarmoilla saamisilla. Arvio epävarmoista myyntisaamisista perustuu raportointihetkellä avoinna olevien myyntisaamisten tarkasteluun. Arvon alentumiseen viittaavina seikkoina pidetään mm. maksun laiminlyöntiä tai viivästymistä. Myyntisaamisten arvonalentumistappio kirjataan erilliselle myyntisaamisten vähennystilille, ja tappio kirjataan tulosvaikutteisesti liiketoiminnan muihin kuluihin. Mikäli myyntisaamisen menetys on lopullinen, myyntisaaminen kirjataan pois taseesta myyntisaamisten vähennystililtä. Mikäli saamisesta, josta on kirjattu arvonalentumistappio, saadaan myöhemmin suoritus, kirjataan saatu suoritus tulosvaikutteisesti vähentämään liiketoiminnan muita kuluja. Mikäli saamisesta ei ole tehty arvonalentumiskirjausta myyntisaamisten vähennystilille, ja todetaan, että myyntisaamisen arvo on alentunut lopullisesti, tehdään arvonalentumiskirjaus suoraan vähentämään myyntisaamisia. Myyntisaamisista johtuvan luottoriskin

enimmäismäärä on myyntisaamisten kirjanpitoarvo. Myyntisaamisten lyhyestä maturiteetista johtuen niitä ei diskontata.

Rahavarat sisältävät käteisvarat sekä muut mahdolliset rahavarat. Muut rahavarat koostuvat erittäin likvideistä sijoituksista, joiden jäljellä oleva maturiteetti hankintahetkellä on alle kolme kuukautta. Käytössä olevat pankkitilien luottolimiitit sisältyvät taseen lyhytaikaisiin korollisiin velkoihin.

Muiden saamisten ja rahavarojen kirjanpitoarvo vastaa niiden käypää arvoa.

Eräpäivään asti pidettävät sijoitukset

Eräpäivään asti pidettävät sijoitukset ovat johdannaismarkkinoilla rahoitusvaroja, joihin liittyvät maksusuoritukset ovat kiinteitä tai määritettävissä, jotka erääntyvät määrättyinä päivinä ja jotka konsernilla on vakaa aikomus ja kyky pitää eräpäivään asti. Ne arvostetaan jaksotettuun hankintamenoon käyttäen efektiivisen koron menetelmää ja ne sisältyvät pitkäaikaisiin varoihin. Raportointikauden päätyttyä Suomessa ei ollut eräpäivään asti pidettäviä sijoituksia.

Myytäviksi olevat varat

Myytäviksi olevat varat ovat johdannaismarkkinoilla rahoitusvaroja, jotka on joko nimenomaisesti luokiteltu tähän ryhmään tai joita ei ole luokiteltu mihinkään muuhun ryhmään. Ne ovat pitkäaikaisia varoja, ellei johdon aikomuksena ole luovuttaa niitä 12 kuukauden kuluessa raportointikauden päättymispäivän jälkeen. Suomessa oli raportointikauden päätyttyä vain pitkäaikaisia myytävissä olevia varoja.

Myytäviksi luokiteltujen varojen käyvän arvon muutokset kirjataan laajaan tuloslaskelmaan verovaikutuksella vähennettynä. Kun myytävissä oleviksi luokitellut varat myydään tai niistä kirjataan arvonalentumistappio, muihin laajan tuloksen eriin kirjatut kertyneet käyvän arvon muutokset siirretään omasta pääomasta tulosvaikutteisiksi. Efektiivisen koron menetelmällä laskettu korkotuotto myytävissä olevista varoista kirjataan tuloslaskelmaan rahoituseriin.

Raportointikauden päättymispäivänä arvioidaan, onko objektiivista näyttöä jonkin myytävissä olevaksi luokitellun varan tai varojen ryhmän arvon alentumisesta. Mikäli myytävissä oleviksi luokiteltujen oman pääoman ehtoisten instrumenttien käypä arvo on merkittävästi tai pitkittyneesti alle kyseisten instrumenttien hankintameno, katsotaan tämän olevan merkki arvonalentumisesta. Arvonalentumistappio määritetään hankintameno ja käyvän arvon erotuksena vähennettynä kyseisestä rahoitusvaroihin kuuluvasta erästä aiemmin tulosvaikutteisesti kirjatulla arvonalentumistappiolla. Arvonalentumistappio kirjataan tulosvaikutteisesti.

Noteerattujen sijoitusten käyvät arvot perustuvat raportointikauden päätöskursseihin. Jos varoihin kuuluvalle erälle ei ole toimivia markkinoita tai jos kyseessä ovat noteeraamattomat sijoitukset, käypä arvo määritetään arvostusmenetelmien avulla. Mikäli rahoitusvaran osalta ei tiedossa ole riippumattomien osapuolten välillä toteutuneita kauppia, käytetään käypänä arvona joko varasta kertyvien diskontattujen rahavirtojen nykyarvoa tai olennaisilta osin samanlaisten instrumenttien käypää arvoa. Osa noteerattomista oman pääoman ehtoista instrumenteista on esitetty taseessa hankintahintaan vähennettynä mahdollisella arvonalentumistappiolla.

Johdannaiset

Johdannaismarkkinoilla on kerrottu konsernitilinpäätöksen liitetiedoissa 19.

13. KÄYPIEN ARVOJEN HIERARKIA

1 000 euroa

Käypien arvojen hierarkia 2015

Käypään arvoon arvostetut rahoitusvarat	Taso 1	Taso 2	Taso 3
Muut pitkäaikaiset saamiset	-	-	813
Myytavissä olevat varat	-	-	777
Valuuttajohdannaiset	-	-	-
Yhteensä 2015	-	-	1 590

Käypään arvoon arvostetut rahoitusvelat	Taso 1	Taso 2	Taso 3
Muut pitkäaikaiset velat	-	-	368
Muut lyhytaikaiset velat	-	-	262
Valuuttajohdannaiset	-	297	-
Sähköjohdannaiset	-	242	-
Yhteensä 2015	-	539	630

Käypien arvojen hierarkia 2014

Käypään arvoon arvostetut rahoitusvarat	Taso 1	Taso 2	Taso 3
Muut pitkäaikaiset saamiset	-	-	980
Myytavissä olevat varat	-	-	1 124
Sähköjohdannaiset	-	12	-
Yhteensä 2014	-	12	2 104

Käypään arvoon arvostetut rahoitusvelat

Muut pitkäaikaiset velat	-	-	350
Muut lyhytaikaiset velat	-	-	729
Valuuttajohdannaiset	-	236	-
Sähköjohdannaiset	-	82	-
Yhteensä 2014	-	318	1 079

Tasolle 3 luokiteltujen käypien arvojen muutokset

Käypään arvoon arvostetut rahoitusvarat	
Yhteensä 1.1.2014	1 450
Liikkeeseenlaskut	1 327
Toteuttamiset	-528
Muihin laajan tuloksen eriin kirjatut käyvän arvon muutokset	-145
Yhteensä 31.12.2014	2 104
Toteuttamiset	-167
Myynnit	-450
Muihin laajan tuloksen eriin kirjatut käyvän arvon muutokset	-318
Siirto eräpäivään asti pidettävistä varoista	421
Yhteensä 31.12.2015	1 590

Käypään arvoon arvostetut rahoitusvelat	
Yhteensä 1.1.2014	-
Liikkeeseenlaskut	1 064
Tulosvaikutteisesti kirjatut	15
Yhteensä 31.12.2014	1 079
Toteuttamiset	-405
Tulosvaikutteisesti kirjatut	-44
Yhteensä 31.12.2015	630

Tulosvaikutteisesti kirjatut erät on kirjattu rahoitustuottoihin ja -kuluihin.

Raportointikausien aikana ei tapahtunut siirtoja käypien arvojen hierarkian tasojen välillä. Tasolle 3 siirrettiin sijoitus eräpäivään asti pidettävistä varoista.

Tason 1 käyvät arvot perustuvat täysin samanlaisten omaisuuserien tai velkojen noteerattuihin (oikaisemattomiin) hintoihin toimivilla markkinoilla.

Rahoitusinstrumenteille, joilla ei käydä kauppaa toimivilla markkinoilla, määritetään käypä arvo arvostusmenetelmien avulla. Näissä arvostusmenetelmissä käytetään mahdollisimman paljon todennettavissa olevaa markkinatietoa, ja turvaudutaan mahdollisimman vähän yrityskohtaisiin arvioihin. Jos kaikki instrumentin käyvän arvon määrittämiseen tarvittavat tiedot ovat todennettavissa, instrumentti on Tasolla 2.

Sähkötermiinit on arvostettu käypään arvoon käyttämällä vastaavia Nordpoolissa noteerattuja termiinikursseja samalle ajanjaksolle ja diskonttaamalla ne johdannaiseen liittyvällä korkokannalla raportointikauden päättymispäivään.

Valuuttatermiinisopimukset on arvostettu käypään arvoon käyttämällä raportointikauden päättymispäivän valuuttakursseja sekä korkoeroihin perustuvia termiinipisteitä.

Tason 3 rahoitusinstrumenttien käyvät arvot perustuvat niitä koskeviin syöttötietoihin, jotka eivät perustu todennettavissa olevaan markkinatietoon, vaan merkittävilta osin johdon arvioihin ja niiden käyttöön yleisesti hyväksytyissä arvostusmalleissa.

Tasolle 3 luokitellut myytävissä oleviin varoihin sisältyneet kiinteistöosa-
keyhtiön osakkeet arvostettiin käypään arvoon diskonttaamalla niiden todennäköiset tulevat rahavirrat raportointikauden päättymispäivään. Myös Tasolle 3 luokiteltujen Bright Maze Oy:n osakkeiden käypä arvo on laskettu EBITDA-kertoimeen ja verrokkianalyysiin perustuen. Muiden myytävissä olevien varojen käypä arvo on niiden hankintameno vähenettynä mahdollisella arvonalentumistappiolla.

14. MUUT LAAJAN TULOKSEN ERÄT

1 000 euroa

2015	Kurssierot	Arvonmuutos- ja muut rahastot	Kertyneet voittovarot	Yhteensä
Raportointikauden voitto	-	-	17 020	17 020
Kurssierot	2 356	-	-	2 356
Tuloverot kurssieroista	-626	-	-	-626
Käypien arvojen muutokset, rahavirran suojaukset	-	-652	-	-652
Käypien arvojen muutokset, rahavirran suojaukset, tuloverot	-	65	-	65
Käypien arvojen muutokset, myytävissä olevat varat	-	-318	-	-318
Käypien arvojen muutokset, myytävissä olevat varat, tuloverot	-	64	-	64
Rahavirran suojaukset, tulosvaikutteisiksi siirretyt erät	-	206	-	206
Rahavirran suojaukset, tulosvaikutteisiksi siirretyt erät, tuloverot	-	-41	-	-41
Myytävissä olevat varat, tulosvaikutteisiksi siirretyt erät	-	463	-	463
Myytävissä olevat varat, tulosvaikutteisiksi siirretyt erät, tuloverot	-	-93	-	-93
Rahavirran suojaukset, aineellisiin käyttöomaisuushyödykkeisiin siirretyt erät	-	91	-	91
Etuuspohjaiset järjestelyt, uudelleen määrittämisestä johtuvat erät	-	-	-26	-26
Etuuspohjaiset järjestelyt, uudelleen määrittämisestä johtuvat erät, tuloverot	-	-	8	8
Laaja tulos yhteensä	1 730	-216	17 002	18 516

2014	Kurssierot	Arvonmuutos- ja muut rahastot	Kertyneet voittovarot	Yhteensä
Raportointikauden voitto	-	-	4 973	4 973
Kurssierot	6 863	-	-	6 863
Tuloverot kurssieroista	-423	-	-	-423
Käypien arvojen muutokset, rahavirran suojaukset	-	-102	-	-102
Käypien arvojen muutokset, rahavirran suojaukset, tuloverot	-	20	-	20
Käypien arvojen muutokset, myytävissä olevat varat	-	183	-	183
Käypien arvojen muutokset, myytävissä olevat varat, tuloverot	-	-37	-	-37
Rahavirran suojaukset, tulosvaikutteisiksi siirretyt erät	-	1 287	-	1 287
Rahavirran suojaukset, tulosvaikutteisiksi siirretyt erät, tuloverot	-	-257	-	-257
Etuuspohjaiset järjestelyt, uudelleen määrittämisestä johtuvat erät	-	-	-150	-150
Etuuspohjaiset järjestelyt, uudelleen määrittämisestä johtuvat erät, tuloverot	-	-	50	50
Laaja tulos yhteensä	6 440	1 094	4 873	12 407

Kurssierot

Kurssierot, joka syntyvät tuloslaskelman, laajan tuloslaskelman ja taseen muuntamisesta euroiksi eri valuuttakursseilla, kirjataan muihin laajan tuloksen eriin ja ne sisältyvät omaan pääomaan kertyneisiin kurssieroihin. Myös kurssierot, jotka syntyvät nettosijoituksista euroalueen ulkopuolisiin tytäryhtiöihin, kirjataan muihin laajan tuloksen eriin ja ne sisältyvät omaan pääomaan kertyneisiin kurssieroihin.

Osa tytäryhtiöille annetuista lainoista on tosiasiallisesti osa kyseiseen yhtiöön tehtyä nettosijoitusta, koska näiden lainojen takaisinmaksu ei ole todennäköistä ennakoitavissa olevassa tulevaisuudessa. Näiden lainojen kurssierot kirjataan laajaan tulokseen ja omaan pääomaan kurssieroihin. Joustopakkaukset-liiketoiminnan myynnin yhteydessä niiden nettosijoituksiksi luokitellut lainat kirjattiin pois ja kurssiero siirrettiin tulosvaikutteiseksi lopetettujen toimintojen tulokseen.

Suominen on suojannut nettoinvestointiaan yhdysvaltalaisiin yksiköihin. Tämä nettosijoitus oli suojattu 39 milj. USD:n suuruisella valuuttatermiinillä 24.9.2015 saakka. Vuonna 2014 tätä nettosijoitusta suojattiin syyskuuhun saakka 39,4 milj. USD:n suuruisella ulkoisella velalla ja sen jälkeen valuuttatermiinillä. Kurssierot suojausinstrumenteista kirjataan muihin laajan tuloksen eriin sekä omaan pääomaan kurssieroihin.

15. OSAKETIEDOT

Osakepääoma

Suominen Oyj:n rekisteröity osakepääoma on 11 860 056 euroa. Rekisteröityjen osakkeiden lukumäärä raportointikauden lopussa oli 252 425 616 kappaletta. Yhtiön osakemäärä kasvoi raportointikauden aikana yhteensä 4 491 494 osakkeella. Osakemäärän kasvusta 3 984 106 johtui hybridilainan ja sen korkojen konvertoinnista osakkeiksi ja 507 388 suunnatusta maksullisesta osakeannista yrityksen johdolle osakeperusteisen kannustinjärjestelmän mukaisesti. Sekä hybridilainan konvertointi omaksi pääomaksi että maksullinen anti on kirjattu sijoitetun vapaan oman pääoman rahastoon.

Yhtiöllä on yksi osakesarja. Kukin osake oikeuttaa yhteen ääneen yhtiökokouksessa, ja kaikilla osakkeilla on samanlainen oikeus osinkoon tai muuhun varojen jakoon. Osakkeella ei ole nimellisarvoa. Osake noteerataan Nasdaq Helsingissä.

Omat osakkeet

Suominen Oyj:n omia osakkeita ostettaessa niistä maksettu määrä, mukaan lukien hankinnan välittömät kulut, on kirjattu oman pääoman vähennyksenä. Jos ostetut osakkeet luovutetaan edelleen, saatu vastike merkitään omaan pääomaan.

Raportointikauden lopussa Suominen Oyj:n hallussa oli 913 886 omaa osaketta. Raportointikaudella luovutettiin suunnatulla maksuttomalla annilla 802 644 omaa osaketta konsernin avainhenkilöille osakeperusteisen kannustinjärjestelmän 2012–2014 perusteella. Lisäksi yhtiö luovutti yhtiökokouksen päätöksen mukaisesti 5.6.2015 hallituksen jäsenien vuosipalkkion osakkeina maksettavan osuuden, yhteensä 86 989 osaketta.

Yhtiön lähipiirin omistamista osakkeista on kerrottu konsernitilinpäätöksen liitetiedossa 36.

Osakeperusteiset järjestelmät

Suomisen osakeperusteisista kannustinjärjestelmistä on kerrottu konsernitilinpäätöksen liitetiedossa 33.

Suomisella ei ole optiojärjestelyjä.

Osakkeen kurssi ja vaihto

Suominen Oyj:n osakkeiden vaihto Nasdaq Helsingissä 1.1.–31.12.2015 oli 97 512 750 (97 735 300) osaketta eli 38,9 (39,7) prosenttia osakkeiden keskimääräisestä lukumäärästä ilman omia osakkeita. Osakkeen ylin kurssi oli 1,33 euroa (0,82 euroa), alin 0,75 euroa (0,47 euroa) ja

kaupankäyntivolyyymilla painotettu keskimääräinen kurssi 1,01 euroa (0,58 euroa). Raportointikauden päätöskurssi oli 1,24 euroa (0,81 euroa). Yhtiön osakekannan markkina-arvo ilman omia osakkeita 31.12.2015 oli 311,9 (199,4) milj. euroa.

Osakkeiden lukumäärä

Muutokset osakemäärässä

Osakemäärä 1.1.2014	247 934 122
Osakemäärä 31.12.2014	247 934 122
Hybridilainan konvertoinnit	3 984 106
Maksullinen anti	507 388
Osakemäärä 31.12.2015	252 425 616

Muutokset omissa osakkeissa

Omat osakkeet 1.1.2014	1 924 367
Omien osakkeiden luovutus, hallituspalkkiot	-120 848
Omat osakkeet 31.12.2014	1 803 519
Omien osakkeiden luovutus, osakeperusteinen kannustinjärjestelmä	-802 644
Omien osakkeiden luovutus, hallituspalkkiot	-86 989
Osakemäärä 31.12.2015	913 886

Osakkeiden lukumäärä

	31.12.2015	31.12.2014
Osakemäärä ilman omia osakkeita	251 511 730	246 130 603
Osakeantioikaistu osakemäärä ilman omia osakkeita	251 511 730	248 065 234
Keskimääräinen osakemäärä ilman omia osakkeita	250 597 155	246 078 953
Keskimääräinen osakeantioikaistu osakemäärä ilman omia osakkeita	250 943 177	248 013 178
Keskimääräinen laimennettu osakeantioikaistu osakemäärä ilman omia osakkeita	291 044 343	284 764 016

Arvopaperimarkkinalain 9. luvun 5 § mukaiset ilmoitukset vuonna 2015

Mandatum Henkivakuutusosakeyhtiö (y-tunnus 0641130-2) ilmoitti 29.1.2015 myyneensä 23.1.2015 tehdyllä kaupalla Suominen Oyj:n osakkeita, minkä johdosta Mandatumin omistusosuus Suominen Oyj:n osakkeista alitti 5 % rajan. Kaupan jälkeen Mandatum omistaa 12 318 243 osaketta ja ääntä (4,97 % kaikista osakkeista ja äänistä). Edellisessä liputusilmoituksessa Mandatumin omistamien Suominen Oyj:n osakkeiden määrä oli 22 322 222 osaketta, mikä vastasi 9,1 % osakkeista ja äänistä.

Mandatum Henkivakuutusosakeyhtiö (y-tunnus 0641130-2) ilmoitti 29.1.2015 merkinneensä 5.2.2014 Suominen Oyj:n liikkeeseen laskemaa osakkeiksi vaihdettavaa hybridilainaa, joka oikeuttaa lainan merkintäaikaana 11.2.2014–10.2.2018 Mandatumin merkitsemään enintään 3 714 000 uutta Suominen osaketta. Mikäli Mandatum merkitsisi osakkeet, ylittäisi Mandatumin omistusosuus Suominen osakkeista 5 % rajan. Merkinnän jälkeen Mandatum omistaisi 16 032 243 osaketta ja ääntä (6,37 % kaikista osakkeista ja äänistä). Edellisessä liputusilmoituksessa Mandatumin omistamien Suominen Oyj:n osakkeiden määrä oli 12 318 243 osaketta, mikä vastasi 4,97 % osakkeista ja äänistä.

Mandatum Henkivakuutusosakeyhtiö (y-tunnus 0641130-2) ilmoitti 18.2.2015 myyneensä 17.2.2015 toteutuneella kaupalla Suominen Oyj:n osakkeita siten, että sen osuus Suominen Oyj:n osakkeista ja äänistä alittaa 5 % liputusrajan myös silloin, mikäli Mandatum konvertoisi helmikuussa 2014 merkitsemänsä hybridilainan kokonaisuudessaan osakkeiksi.

Suomen Teollisuussijoitus Oy (y-tunnus 1007806-3) ilmoitti 16.3.2015 myyneensä samana päivänä toteutuneella kaupalla Suominen Oyj:n osakkeita siten, että sen osuus Suominen Oyj:n osakkeista ja äänistä alittaa 5 % rajan. Edellisessä liputusilmoituksessa Suomen Teollisuussijoitus Oy:n omistamien Suominen Oyj:n osakkeiden lukumäärä oli 22 222 222 osaketta, eli 9,04 % yhtiön osakkeista ja äänistä. Suomen Teollisuussijoitus Oy:n omistus Suominen Oyj:ssä ennen 16.3.2015 toteutettua osakkeiden myyntiä oli 14 009 604 osaketta, mikä vastasi 5,57 % yhtiön osakkeista ja äänistä. 16.3.2015 toteutuneen osakekaupan jälkeen Suomen Teollisuussijoitus Oy omistaa 7 009 604 Suominen Oyj:n osaketta, mikä vastaa 2,78 % osakkeista ja äänistä.

Keskinäinen Eläkevakuutusyhtiö Ilmarinen (y-tunnus 0107638-1) ilmoitti 20.3.2015 myyneensä 19.3.2015 Suominen Oyj:n osakkeita siten, että sen osuus Suominen Oyj:n osakkeista ja äänistä alittaa 10 % liputusrajan. Edellisessä liputusilmoituksessa Keskinäinen Eläkevakuutusyhtiö Ilmarisen omistamien Suominen Oyj:n osakkeiden lukumäärä oli 27 111 992 osaketta, mikä vastasi 11,02 % yhtiön osakkeista ja äänistä. 19.3.2015

toteutuneen osakekaupan jälkeen Keskinäinen Eläkevakuutusyhtiö Ilmarinen omistaa 18 422 103 Suominen Oyj:n osaketta, mikä vastaa 7,33 % osakkeista ja äänistä.

GMT Capital Corp ilmoitti 10.7.2015 ostaneensa 9.7.2015 Suominen Oyj:n osakkeita siten, että sen osuus Suominen Oyj:n osakkeista ja

äänistä saavuttaa 5 % liputusrajan. Osakekaupan jälkeen GMT Capital Corp omistaa 12 623 280 Suominen Oyj:n osaketta, mikä vastaa 5,00 % osakkeista ja äänistä.

Suurimmat osakkeenomistajat 31.12.2015

Osakkeenomistaja	Osakemäärä kpl	% osakkeista ja äänistä
AC Invest Two B.V.	67 724 176	26,83 %
Keskinäinen Työeläkevakuutusyhtiö Varma	22 500 000	8,91 %
Keskinäinen Eläkevakuutusyhtiö Ilmarinen	16 259 056	6,44 %
Keskinäinen Työeläkevakuutusyhtiö Elo	14 123 255	5,60 %
Euroclear Bank SA/NV	12 288 186	4,87 %
Oy Etra Invest Ab	12 223 320	4,84 %
Skandinaviska Enskilda Banken	7 844 085	3,11 %
Sijoitusrahasto Nordea Nordic Small Cap	7 685 763	3,04 %
OP-Delta -sijoitusrahasto	5 715 373	2,26 %
Nordea Pankki Suomi Oyj	5 085 841	2,01 %
Nissi Evald ja Hilda Säätiö	5 000 000	1,98 %
Heikki Bergholm	4 635 562	1,84 %
Juhani Majjala	3 286 743	1,30 %
Mikko Majjala	3 017 337	1,20 %
Svenska Handelsbanken AB	2 633 348	1,04 %
Sijoitusrahasto Alfred Berg Finland	2 479 497	0,98 %
Sijoitusrahasto Danske Invest Suomen Pienyhtiöt	2 329 000	0,92 %
FIM Fenno SEK	2 191 115	0,87 %
Eeva Majjala	1 793 635	0,71 %
OP-Suomi Arvo	1 659 853	0,66 %
20 suurinta yhteensä	200 475 145	79,42 %
Muut	22 701 648	8,99 %
Hallintarekisteröidyt osakkeet	28 314 669	11,22 %
Omat osakkeet	913 886	0,36 %
Yhteistilillä	20 268	0,01 %
Yhteensä	252 425 616	100,00 %

Osakkeenomistus omistajaryhmittäin 31.12.2015

	Omistajien lukumäärä	%-osuus	Osakemäärä kpl	% osakkeista ja äänistä
Yritykset	209	4,3 %	26 139 597	10,36 %
Rahoitus- ja vakuutuslaitokset	19	0,4 %	25 091 930	9,94 %
Julkisyhteisöt	7	0,1 %	55 081 788	21,82 %
Voittoa tavoittelemattomat yhteisöt	26	0,5 %	10 156 696	4,02 %
Kotitaloudet	4 523	94,1 %	38 399 339	15,21 %
Ulkomaiset osakkeenomistajat	25	0,5 %	68 307 443	27,06 %
Yhteensä	4 809	100,0 %	223 176 793	88,41 %
Hallintarekisteröidyt osakkeet	8		28 314 669	11,22 %
Yhteistilillä			20 268	0,01 %
Yhtiön hallussa olevat omat osakkeet	1		913 886	0,36 %
Yhteensä	4 818		252 425 616	100,00 %

Osakkeenomistuksen jakautuminen 31.12.2015

Osakkeita kpl	Omistajien lukumäärä	%-osuus	Osakemäärä kpl	% osakkeista ja äänistä
1 - 100	439	9,1 %	25 729	0,01 %
101 - 500	948	19,7 %	293 504	0,12 %
501 - 1 000	820	17,0 %	697 377	0,28 %
1 001 - 5 000	1 588	33,0 %	4 116 446	1,63 %
5 001 - 10 000	448	9,3 %	3 514 443	1,39 %
10 001 - 50 000	416	8,6 %	8 783 712	3,48 %
50 001 - 100 000	65	1,3 %	4 781 740	1,89 %
100 001 - 500 000	56	1,2 %	12 861 195	5,10 %
yli 500 000	37	0,8 %	216 417 316	85,74 %
Yhteensä	4 817	100,0 %	251 491 462	99,63 %
Yhteistilillä			20 268	0,01 %
Yhtiön hallussa olevat omat osakkeet	1		913 886	0,36 %
Yhteensä	4 818		252 425 616	100,00 %

16. HYBRIDILAINA

1 000 euroa

Suominen laski 10.2.2014 liikkeelle 17 500 000 euron osakkeiksi vaihdettavan oman pääoman ehtoisen hybridilainan Brasilian kuitukan-gasliiketoiminnan hankinnan rahoittamiseksi. Laina muodostui 175:stä nimellisarvoltaan 100 000 euron velkakirjasta. Lainalla ei ole vakuutta.

Lainan pääomalle kertyy 10.2.2018 asti vuotuista korkoa 5,95 prosenttia, jonka jälkeen 10.2.2019 asti 6,95 prosenttia. Tämän jälkeen pääomalle kertyvä vuotuinen korko on 7,95 prosenttia. Kertynyt korko pääomitaan lainaan vuosittain 10.2. aina 10.2.2018 saakka, ja alkaen 10.5.2018 korko on hallituksen päätöksellä maksettavissa neljännesvuosittain jälkikäteen 10.2., 10.5., 10.8. ja 10.11. Pääomitetulle korolle ei makseta korkoa 10.2.2018 saakka. Korko on 10.2.2018 alkaen lainan pääomaa, jolle maksetaan vuotuista korkoa lainan ehtojen mukaisesti.

Suomisella on oikeus lunastaa laina joko osittain tai kokonaan 10.2.2018 alkaen kunakin korkopäivänä lainan nimellisarvoon lisättyinä kertyneillä koroilla.

Lainaosuus oikeuttaa lainanhaltijan vaihtamaan lainaosuuden ja sille kertyneet mahdolliset korot Suominen osakkeiksi 11.2.2014–10.2.2018 välisenä aikana 0,50 euron vaihtokurssilla. Vaihdettavien osakkeiden määrän tulee olla vähintään 200 000 osaketta. Vuonna 2015 osakkeiksi konvertoitiin yhteensä pääomaa 1,9 milj. euroa ja kertyneitä korkoja 0,09 milj. euroa. Konversion myötä Suominen osakemäärä kasvoi 3 984 106 osakkeella.

Mikäli hybridilainan koko raportointikauden lopussa jäljellä oleva määrä sekä sille kertyneet korot vaihdettaisiin osakkeiksi laskien liikkeelle uusia osakkeita koko konvertoitava määrä. Suominen osakkeiden lukumäärä nousisi 38 625 600 osakkeella.

Hybridilainalla konvertoitujen osakkeiden arvo merkitään sijoitetun vapaan oman pääoman rahastoon. Suominen sijoitetun vapaan oman pääoman rahasto kasvoi vuonna 2015 konversion myötä 1,9 milj. eurolla. Mikäli yhtiö jakaa osinkoa 10.2.2018 mennessä, on hybridilainojen haltijoilla oikeus saada hyvitys, joka vastaa määrältään osinkoa. Hyvitys maksetaan osingonmaksupäivänä, ja maksettu hyvitys vähennetään kertyneiden tai tulevaisuudessa kertyvien korkojen määrästä. Kertyneistä tai kertyvistä koroista vähennetty hyvitys vähentää pääomittettavaa korkoa ja siten lainalla konvertoitavien osakkeiden määrää.

Muutokset hybridilainassa

Hybridilaina 1.1.2014	-
Liikkeelle lasku	17 500
Hybridilaina 31.12.2014	17 500
Korkojen pääomitus	1 332
Konversiot osakkeiksi	-1 992
Hybridilaina 31.12.2015	16 840

Hybridilaina voidaan IAS 32:n mukaisesti luokitella oman pääoman ehtoiseksi instrumentiksi eikä rahoitusvelaksi silloin, kun sekä koron että pääoman maksut ovat täysin yhtiön päätettävissä eikä maksuja ole kytetty muihin velkoihin. Hybridilaina kirjataan alun perin jaksotettuun hankintamenuon. Suominen hybridilaina on luokiteltu omaksi pääomaksi. Lainan kertyneet korot pääomittetaan ja kirjataan omaan pääomaan voittovaroihin.

17. KOROLLISET VELAT

1 000 euroa

	2015		2014	
	Kirjanpitoarvo	Käypä arvo	Kirjanpitoarvo	Käypä arvo
Pitkäaikaiset korolliset velat				
Lainat rahoituslaitoksilta	18 498	18 498	6 667	6 667
Joukkovelkakirjalainat	75 000	77 175	75 000	75 150
Yhteensä	93 498	95 673	81 667	81 817
Lyhytaikaiset korolliset velat				
Pitkäaikaisten rahoituslaitoslainojen seuraavan vuoden lyhennykset	–	–	3 333	3 333
Lyhytaikaiset rahoituslaitoslainat	3 363	3 363	–	–
Rahoitusleasingvelat	–	–	14	14
Yhteensä	3 363	3 363	3 347	3 347
Yhteensä	96 862	99 037	85 014	85 164

Korolliset velat

Korolliset rahoitusvelat kirjataan alun perin käypään arvoon. Myöhemmin lainat arvostetaan jaksotettuun hankintamenoön käyttäen efektiivisen koron menetelmää.

Lainalimiiteistä maksettavat palkkiot kirjataan lainaan liittyvinä transaktiomenoina siltä osin kuin limiitin käyttäminen on todennäköistä. Tällöin palkkio kirjataan taseeseen, kunnes laina nostetaan, jonka jälkeen se kirjataan tulosvaikutteisesti kyseisen lainan voimassaoloaikana. Mikäli lainalimiitin käyttäminen ei ole todennäköistä, kirjataan palkkio välittömästi tulosvaikutteisesti.

Julkisesti noteerattavat joukkovelkakirjalainat kirjataan alun perin käypään arvoon, josta on vähennetty transaktiomenot. Myöhemmin lainat arvostetaan jaksotettuun hankintamenoön käyttäen efektiivisen koron menetelmää. Julkisesti noteeratun joukkovelkakirjalainan käypä arvo määräytyy raportointikauden päätöspäivän noteerauksen mukaan.

Kiinteäkorkoisten rahoitusvelkojen käyvät arvot määritetään diskonttaamalla velkojen pääomat raportointikauden päättämispäivän markkinakoroilla (2,95–4,45 prosenttia). Vuonna 2014 takaisin maksetut eläkelainat olivat kiinteäkorkoisia.

Korollisten velkojen muutos

	2015	2014
Korolliset velat yhteensä kauden alussa	85 014	94 471
Lyhytaikaiset lainat kauden alussa	3 347	24 071
Lopetetut toiminnot	–	-502
Lyhytaikaisten lainojen takaisinmaksut	-3 347	-20 222
Lyhytaikaisten lainojen nostot	3 363	–
Lyhytaikaiset lainat kauden lopussa	3 363	3 347
Pitkäaikaiset lainat kauden alussa	6 667	70 399
Lopetetut toiminnot	–	-4 283
Pitkäaikaisten lainojen takaisinmaksut	-6 667	-66 116
Pitkäaikaisten lainojen nostot	18 498	6 667
Pitkäaikaiset lainat kauden lopussa	18 498	6 667
Joukkovelkakirjalainat kauden alussa	75 000	–
Joukkovelkakirjalainojen liikkeelle lasku	–	75 000
Joukkovelkakirjalainat kauden lopussa	75 000	75 000
Korolliset velat yhteensä kauden lopussa	96 862	85 014

Korollisten velkojen erääntyminen

	2015	2014
2016 (2015)	3 363	3 347
2017 (2016)	7 904	3 333
2018 (2017)	10 595	3 334
2019 (2018)	75 000	–
2020 - (2019 -)	–	75 000
Yhteensä	96 862	85 014

Korollisten velkojen valuuttajakauma

	2015	2014
euro	75 000	85 014
USD	21 862	–
Yhteensä	96 862	85 014

Suominen muutti joulukuussa 2015 euromääräiset rahoituslaitoslainansa USD-määräisiksi. Samalla nostettiin uusi USD-määräinen laina, joka vastasi nostohetkellä 15 milj. euroa.

Suominen järjesteli rahoituksensa uudelleen syyskuussa 2014. Vuonna 2011 nostettu syndikaattilaina maksettiin kokonaan pois ja sen vakuutena olleet kiinnitykset vapautuivat. Sen tilalle laskettiin liikkeelle 75 milj. euron joukkovelkakirjalaina sekä sovittiin 55 milj. euron uudesta syndikaattilainajärjestelystä. Uusien rahoituslaitoslainojen taloudelliset kovenantit ovat nettovelkojen suhde käyttökatteeseen (leverage ratio) sekä velkaantumisaste (gearing). Rahoituslaitoslainat ovat vaihtuvakorkoisia.

Joukkovelkakirjalaina noteerataan Nasdaq Helsingissä. Joukkovelkakirjan laina-aika on viisi vuotta ja lainan pääoma maksetaan takaisin kokonaisuudessaan laina-ajan päättyessä. Velkakirjat ovat Suominen suorina ja vakuudettomia sitoumuksia, joilla on takaajina toimivien tytäryhtiöiden antama omavelkainen takaus. Lainan kiinteä vuotuinen kuponkikorko on 4,375 prosenttia ja lainalle maksetaan korkoa puolivuositain.

18. RAHOITUSVELKOJEN LUOKITTELU

1 000 euroa

	Käypään arvoon tulosvaikutteisesti kirjattavat velat	Jaksotettuun hankintameno- arvostetut velat	Johdannaiset, suojauslaskennan kohteena	Kirjanpitoarvo	Käypä arvo
Lainat rahoituslaitoksilta	–	21 862	–	21 862	21 862
Joukkovelkakirjalainat	–	75 000	–	75 000	77 175
Muut pitkäaikaiset velat	368	–	–	368	368
Johdannaissopimukset, ei suojauslaskentaa	30	–	–	30	30
Johdannaissopimukset, suojauslaskenta	–	–	509	509	509
Korkovelat	–	914	–	914	914
Muut lyhytaikaiset velat	262	–	–	262	262
Ostovelat	–	44 682	–	44 682	44 682
Yhteensä 31.12.2015	660	142 458	509	143 627	145 802

	Käypään arvoon tulosvaikutteisesti kirjattavat velat	Jaksotettuun hankintameno- arvostetut velat	Johdannaiset, suojauslaskennan kohteena	Kirjanpitoarvo	Käypä arvo
Lainat rahoituslaitoksilta	–	10 000	–	10 000	10 000
Joukkovelkakirjalainat	–	75 000	–	75 000	75 150
Muut pitkäaikaiset velat	350	–	–	350	350
Rahoitusleasingvelat	–	14	–	14	14
Johdannaissopimukset, ei suojauslaskentaa	121	–	–	121	121
Johdannaissopimukset, suojauslaskenta	–	–	197	197	197
Korkovelat	–	902	–	902	902
Muut lyhytaikaiset velat	729	–	–	729	729
Ostovelat	–	47 403	–	47 403	47 403
Yhteensä 31.12.2014	1 200	133 319	197	134 716	134 866

Rahoitusvelat luokitellaan lyhytaikaisiksi veloiksi, jos ne erääntyvät alle 12 kuukauden kuluttua raportointikauden päättymispäivästä.

Rahoitusvelka tai rahoitusvelan osa kirjataan pois taseesta silloin, kun velka on lakannut olemasta, eli kun sopimuksessa yksilöity velvoite on täytetty tai yksilöity velvoite on täytetty tai kumottu tai sen voimassaolo on lakannut.

Johdannaistrumenteista on kerrottu konsernitilinpäätöksen liitetiedossa 19.

Korollisista veloista on kerrottu konsernitilinpäätöksen liitetiedossa 17.

Ostovelat

Ostovelat arvostetaan jaksotettuun hankintameno- ja ostovelkojen lyhyestä maturiteetista johtuen niiden alkuperäinen kirjanpitoarvo vastaa niiden käypää arvoa.

Muut rahoitusvelat

Muut rahoitusvelat ovat käypään arvoon tulosvaikutteisesti kirjattavia velkoja, jotka ovat syntyneet eräiden aineettomien hyödykkeiden hankinnasta. Niiden käyvät arvot lasketaan diskonttaamalla todennäköiset tulevat rahavirrat raportointikauden päättymispäivään.

19. JOHDANNAISINSTRUMENTIT

1 000 euroa

Johdannaiset kirjataan alun perin johdannaissopimuksen solmimispäivän käypään arvoon, ja sen jälkeen ne arvostetaan käypään arvoon. Tästä syntyvä voitto tai tappio kirjataan sen mukaan, onko johdannainen määritetty suojausinstrumentiksi ja minkä luonteista erää se suojaa. Suomisella instrumentteja käytetään suojaamaan tietyltä riskiltä, joka liittyy taseeseen merkittyn omaisuuserään tai velkaan taikka erittäin todennäköiseen ennakoituun liiketoimeen (rahavirran suojaus). Suojaavan johdannaisen koko käypä arvo luokitellaan lyhytaikaiseksi omaisuuseräksi tai velaksi. Kaupankäyntitarkoituksessa pidettävät johdannaiset luokitellaan lyhytaikaisiksi varoiksi tai veloiksi.

Suojauslaskenta

Rahavirran suojausiksi määritettyjen, ehdot täyttävien johdannaisten käyvän arvon muutosten tehokas osuus kirjataan muihin laajan tuloksen eriin ja esitetään oman pääoman arvomuutosrahastossa. Vaihdevaihtokorkeita lainoja suojaavien koronvaihtosopimusten tehokas osuus sekä tehotomaan osuuteen liittyvä voitto tai tappio esitetään tuloslaskelmassa rahoitusserissä. Suomisella ei ollut vuonna 2015 koronvaihtosopimuksia. Sähköjohdannaisten tehokas ja tehoton osuus kirjataan sähkökulujen oikaisuna.

Tiettyjen aineellisten käyttöomaisuushyödykkeiden hankintaan liittyvät valuuttatermiinit on luokiteltu suojausinstrumenteiksi niiden suojatessa

hyödykkeen hankintaan liittyviä ennakoituja rahavirtoja, jolloin näiden johdannaisten kirjaamisessa sovelletaan suojauslaskentaa. Näiden johdannaisten käyvän arvon muutosten tehokas osuus kirjataan muihin laajan tuloksen eriin ja esitetään oman pääoman arvomuutosrahastossa siihen saakka, kunnes kyseisen hyödykkeen hankintaan liittyvä velka on kirjattu taseeseen. Tällöin arvomuutosrahastoon kirjattu osuus siirretään oikaisemaan hyödykkeen hankintamenoa, ja johdannaisinstrumentin tulevat käyvän arvon muutokset kirjataan tulosvaikutteisesti rahoituseriin.

Ulkomaisiin yksiköihin tehtyjen nettosijoitusten suojaamiseksi tehtyjen valuuttasuojauksen (equity hedge) tehokas osuus kirjataan laajan tuloksen kurssieroihin ja tehoton osuus rahoituksen kurssieroihin. Omaan pääomaan kirjatut kurssierot siirretään tulosvaikutteisiksi silloin kun ulkomaisesta yksiköstä luovutaan.

Kun suojausinstrumentti erääntyy tai myydään tai kun suojaus ei enää täytä suojauslaskennan soveltamisen edellytyksiä, omaan pääomaan sillä hetkellä sisältyvät kertyneet voitot tai tappiot jäävät omaan pääomaan ja ne siirretään tulosvaikutteisiksi vasta kun ennakoitu liiketoimi kirjataan tulosvaikutteisesti. Mikäli ennakoitun liiketoimen ei enää odoteta toteutuvan, omassa pääomassa esitetty kertynyt voitto tai tappio siirretään tulosvaikutteisiksi siihen tuloslaskelmaerään, johon ennakoitun liiketoiminnan tulosvaikutus olisi toteutuessaan kirjattu.

Suominen dokumentoi suojauslaskentaa aloittaessaan suojattavan kohteen ja suojausinstrumenttien välisen suhteen sekä konsernin riskienhallinnan tavoitteet ja suojausstrategian. Suojausta aloitettaessa sekä kunkin raportointikauden päättyessä dokumentoidaan ja arvioidaan suojaussuhteiden tehokkuus tarkastelemalla suojaavan instrumentin kykyä kumota suojattavan erän käypien arvojen muutokset.

Käypään arvoon tulosvaikutteisesti kirjattavat johdannaiset

Jotkut konsernin solmimat johdannaissopimukset suojaavat konsernin operatiivisia transaktioita vaikka ne eivät täyttäisikään IAS 39:n mukaisia suojauslaskennan soveltamisen edellytyksiä. Näiden johdannaisten käypien arvojen muutokset kirjataan välittömästi tulosvaikutteisesti.

Johdannaissaamiset ja -velat taseessa	2015	2014
Saamiset		
Johdannaiset, suojauslaskentaa sovelletaan	–	12
Velat		
Johdannaiset, suojauslaskentaa sovelletaan	509	121
Johdannaiset, suojauslaskentaa ei sovelleta	30	197

Johdannaissopimusten nimellisarvot ja käyvät arvot

	2015				2014			
	Nimellisarvo	Käypä arvo, netto	Positiivinen käypä arvo	Negatiivinen käypä arvo	Nimellisarvo	Käypä arvo, netto	Positiivinen käypä arvo	Negatiivinen käypä arvo
Valuuttatermiinit								
Suojauslaskentaa sovelletaan	16 114	-267	–	-267	32 310	-114	–	-114
Suojauslaskentaa ei sovelleta	3 196	-30	–	-30	3 997	-121	–	-121
Sähkötermiinit								
Suojauslaskentaa sovelletaan	1 229	-242	–	-242	1 031	-71	12	-83

Johdannaisten käyvät arvot esitetään taseessa bruttomääräisinä ja voidaan netottaa vain sopimusrikkomus- tai konkurssitilanteissa. Johdannaisiin perustuvat saamiset vastapuolilta olisivat mahdollisen netotuksen jälkeen 0 tuhatta euroa ja veloitteet 539 tuhatta euroa.

Sähkötermiinit on arvostettu käypään arvoon käyttämällä vastaavia Nordpoolissa noteerattuja termiinkursseja samalle ajanjaksolle ja diskonttaamalla ne johdannaiseen liittyvällä korkokannalla raportointikauden päättymispäivään.

Valuuttatermiinisopimukset on arvostettu käypään arvoon käyttämällä raportointikauden päättymispäivän valuuttakursseja sekä korkoeroihin perustuvia termiinipisteitä.

Johdannaisinstrumentit tuloslaskelmassa	2015	2014
Hankinnan ja valmistuksen kulut		
Valuuttajohdannaiset, joihin ei sovelleta suojauslaskentaa	-6	-
Rahavirran suojausten tehoton osuus, sähköjohdannaiset	-73	180
Rahavirran suojaus, sähköjohdannaiset, toteutuneet	-206	-356
Liiketoiminnan muut tuotot		
Valuuttajohdannaiset, joihin ei sovelleta suojauslaskentaa	-	89
Rahavirran suojausten tehoton osuus, sähköjohdannaiset	-	52
Liiketoiminnan muut kulut		
Valuuttajohdannaiset, joihin ei sovelleta suojauslaskentaa	-525	-205
Nettorahoituskulut		
Valuuttajohdannaiset, suojauslaskenta, ulkomaiseen yksikköön tehdyn nettosijoituksen suojauksen tehoton osuus	-143	-
Valuuttajohdannaiset, joihin ei sovelleta suojauslaskentaa	72	-
Rahavirran suojaukset, koronvaihtosopimukset, tehokas osuus	-	46
Rahavirran suojaukset, koronvaihtosopimukset, suojauslaskennan lopettaminen	-	-949
Valuuttajohdannaisten korkoerot	-51	-

Liiketoiminnan muihin tuottoihin ja kuluihin vuonna 2014 kirjatuihin johdannaisinstrumenteista on kerrottu liitetiedossa 24.

Johdannaisinstrumentit muun laajan tuloksen erissä

Kurssierot, ulkomaiseen yksikköön tehdyn nettosijoituksen suojaus	-2 724	-1 882
Rahavirran suojausten käypien arvojen muutokset, sähköjohdannaiset	-324	-115
Rahavirran suojausten käypien arvojen muutokset, valuuttajohdannaiset	-328	-
Rahavirran suojausten käypien arvojen muutokset, korkojohdannaiset	-	13
Rahavirran suojausten tulosvaikutteiseksi siirretyt erät, sähköjohdannaiset	206	356
Rahavirran suojausten tulosvaikutteiseksi siirretyt erät, korkojohdannaiset	-	930
Rahavirran suojausten aineellisiin käyttöomaisuushyödykkeisiin siirretyt erät, valuuttajohdannaiset	91	-
Yhteensä	-3 079	-698

20. ETUUSPOHJAISET JÄRJESTELYT

1 000 euroa

Suomisella on etuuspohjainen työsuhteiden päättymiseen liittyvä järjestely Italiassa (TFR, Trattamento di Fine Rapporto). Järjestely on rahastoimaton ja suljettu uusilta henkilöiltä. Järjestelystä maksettavan etuuden suuruus määräytyy muun muassa järjestelyssä olevien henkilöiden työvuosien ja loppupalkan perusteella. Järjestelyn velvoitteet määritetään yhtiöstä riippumattomien vakuutusmatemaatikoiden tekemien laskelmien perusteella.

Etuuspohjaisten järjestelyiden velvoitteet lasketaan arvioitujen rahavirtojen nykyarvoina käyttäen diskonttaus korkoina sellaisten pitkien valtion velkasitoumusten korkoja, joiden maturiteetit vastaavat velvoitteiden maturiteetteja, tai vastaavia pitkäaikaisia korkoja. Järjestelyihin mahdollisesti kuuluvat varat arvostetaan käypään arvoon raportointikauden päättymispäivänä.

Etuuspohjaisissa järjestelyissä kulut lasketaan käyttäen ennakoitua etuusoikeyksikköön perustuvaa menetelmää. Menetelmän mukaisesti menot kirjataan tuloslaskelmaan kuluksi jakamalla kustannus työntekijöiden palvelusajalle.

Tuloslaskelmaan kirjataan kauden työsuorituksen ja aiempaan työsuorituksen perustuva meno sekä etuuspohjaisen nettovelan nettokorko. Työsuorituksiin perustuvat menot kirjataan tuloslaskelmaan työsuuhde-etuuksina ja nettokorko rahoituseriin. Etuuspohjaisen nettovelan uudelleen määrittämisestä aiheutuvat erot, kuten vakuutusmatemaattiset voitot ja -tappiot, kirjataan laajaan tulokseen sinä raportointikautena kuin ne syntyvät, eikä näitä erä saada myöhemmin siirtää tulosvaikutteisiksi.

	2015	2014
Velat etuuspohjaisista järjestelyistä taseessa		
Rahastoimattomien veloitteiden nykyarvo	1 105	1 151
Alikate	1 105	1 151

Etuuspohjaisen veloitteen muutos

	2015	2014
Etuuspohjaisen veloitteen nykyarvo 1.1.	1 151	1 024
Kirjattu tulosvaikutteisesti:		
Aiempaan työsuoritukseen perustuva meno järjestelyn muuttamisesta	-34	-
Korkokulut	21	33
Yhteensä kirjattu tulosvaikutteisesti	-14	33
Uudelleen määrittämisestä aiheutuvat erot:		
Väestötilastollisten oletusten muutoksista johtuvat vakuutusmatemaattiset voitot (-) ja tappiot (+)	-	0
Taloudellisten oletusten muutoksista johtuvat vakuutusmatemaattiset voitot (-) ja tappiot (+)	26	150
Yhteensä uudelleen määrittämisestä aiheutuvat erot	26	150
Maksetut etuudet	-59	-57
Etuuspohjaisen veloitteen nykyarvo 31.12.	1 105	1 151

Muutokset järjestelyyn kuuluvissa varoissa

	2015	2014
Järjestelyyn kuuluvat varat 1.1.	-	-
Maksusuoritukset työnantajalta	59	57
Maksetut etuudet	-59	-57
Järjestelyyn kuuluvat varat 31.12.	-	-

Laajaan tulokseen kirjatut uudelleen määrittämisestä aiheutuvat erot

	2015	2014
Laajaan tulokseen kirjatut erät 1.1. (voitto - / tappio +)	379	229
Vakuutusmatemaattinen (voitto) / tappio etuuspohjaisesta veloitteesta raportointikaudella	26	150
Laajaan tulokseen kirjatut erät 31.12. (voitto - / tappio +)	405	379

Tärkeimmät käytetyt vakuutusmatemaattiset oletukset

	2015	2014
Diskonttauskorko (%)	2,00	2,20
Tuleva inflaatio-olettamus (%)	1,80	1,80
Odotettu keskimääräinen jäljellä oleva työssäoloaika (vuotta)	15,7	15,7

Vakuutusmatemaattisiin oletuksiin liittyvät herkkyysanalyysit

	2015	2014
Diskonttauskorko laskee 0,25 prosenttiyksikköä		
Vaikutus etuuspohjaiseen veloitteeseen	37	40
Diskonttauskorko kasvaa 0,25 prosenttiyksikköä		
Vaikutus etuuspohjaiseen veloitteeseen	-37	-37

Arvioidut maksusuoritukset tulevina vuosina etuuspohjaiseen järjestelyyn kuuluville

	2015	2014
Seuraavana vuonna	28	27
1–2 vuoden kuluessa	56	56
3–5 vuoden kuluessa	68	51
6–10 vuoden kuluttua	367	329
Yhteensä	520	463

21. VARAUKSET

1 000 euroa

Varaus kirjataan, kun konsernille on syntynyt aikaisemman tapahtuman seurauksen olemassa oleva oikeudellinen tai tosiasiallinen velvoite, ja on todennäköistä, että velvoitteen täyttäminen edellyttää maksua ja aiheuttaa taloudellisen menetyksen, ja kun velvoitteen määrä on arvioitavissa luotettavasti. Varaukset kirjataan velaksi taseeseen. Varauksena kirjattava määrä vastaa parasta arviota menoista, joita olemassa olevan velvoitteen täyttäminen edellyttää raportointikauden päättämispäivänä. Mikäli rahan aika-arvon vaikutus on olennainen, varaukset diskontataan.

Uudelleenjärjestelyvaraus kirjataan vain silloin, kun siitä on laadittu yksityiskohtainen, asianmukainen suunnitelma ja suunnitelman toimeenpano on aloitettu tai siitä on tiedotettu niille, joihin järjestely vaikuttaa.

Ehdollisia velkoja ei kirjata velaksi taseeseen. Ne ovat mahdollisia velvoitteita, jotka eivät ole vielä varmistuneet ja esitetään konsernitilinpäätöksessä vastuina (liitetieto 37).

	2015	2014
Varaukset 1.1.	–	132
Käytetty raportointikauden aikana	–	-132
Varaukset 31.12.	–	–

Vuonna 2013 kirjattiin varaus Joustopakkaukset -liiketoimintaan kohdistuvista uudelleenjärjestelykuluista. Tämä varaus purkautui Joustopakkaukset-liiketoiminnan myynnin yhteydessä vuonna 2014.

22. OSTOVELAT JA MUUT VELAT

1 000 euroa

Muut pitkäaikaiset velat	2015	2014
Aineettomien hyödykkeiden hankinnasta syntynyt velka	368	350
Siirtovelat	283	228
Muut pitkäaikaiset velat yhteensä	651	578

Aineettomien hyödykkeiden hankinnasta syntyneestä velasta on kerrottu liitetiedossa 18.

Lyhytaikaiset velat

Ostovelat	44 682	47 403
Saadut ennakot	596	628
Muut velat	1 474	2 023
Siirtovelat	9 727	10 042
Ostovelat ja muut lyhytaikaiset velat yhteensä	56 479	60 096

Siirtovelat sisältävät muun muassa korkovelkoja, vuosi- ja muita alennusjaksotuksia, jaksotettuja henkilöstökuluja ja muita jaksotuksia.

Muut velat sisältävät muun muassa välillisistä veroista aiheutuneita velkoja sekä aineettomien hyödykkeiden hankinnasta syntyneen velan lyhytaikaisen osuuden (liitetieto 18).

Ostovelkojen valuuttajakauma

EUR	23 585	22 141
USD	20 901	25 081
BRL	154	163
Muut valuutat	43	18
Yhteensä	44 682	47 403

23. KOKO YHTEISÖÄ KOSKEVAT TIEDOT

1 000 euroa

Suominen-konsernin koko liikevaihto koostuu kuitukankaiden myynnistä. Suomisella on kaksi asiakasta, joiden kummankin osuus konsernin myynnistä ylittää 10 prosenttia koko liikevaihdosta. Myynti toiselle näistä asiakkaista oli 85,6 (75,9) milj. euroa ja toiselle 65,2 (42,9) milj. euroa.

Myynti maantieteellisten alueiden mukaan	2015	2014
Suomi	2 724	2 516
Muu Eurooppa	159 854	139 738
Yhdysvallat	234 304	233 309
Muu Pohjois- ja Etelä-Amerikka	37 331	15 633
Muut maat	9 830	10 565
Yhteensä	444 042	401 762

Myynti liiketoiminta-alueittain

Convenience	411 542	369 396
Care	32 427	32 318
Kohdistamattomat myynnin kurssierot	74	48
Yhteensä	444 042	401 762

Aineelliset käyttöomaisuushyödykkeet ja aineettomat hyödykkeet maantieteellisten alueiden mukaisesti

Suomi	14 431	13 192
Muu Eurooppa	26 512	26 598
Yhdysvallat	77 543	66 869
Brasilia	8 215	10 068
Yhteensä	126 702	116 727

24. LIIKETOIMINNAN MUUT TUOTOT JA KULUT

1 000 euroa

Liiketoiminnan muina tuottoina kirjataan aineellisten käyttöomaisuus-hyödykkeiden ja aineettomien hyödykkeiden myyntivoitot, saadut vakuutuskorvaukset sekä muut kuin varsinaiseen suoritemyyniin liittyvät tuotot, kuten vuokratuotot sekä hukkamateriaalin myyntituotot. Vuonna 2014 liiketoiminnan muihin tuottoihin sisältyivät myös muita kuin rahoituksen rahavirtoja suojaavien valuuttajohdannaisten voitot sekä voitot suojauslaskennan kohteena olevien sähköjohdannaisten tehottomasta osuudesta. Vuonna 2015 nämä erät on kirjattu niille tuloslaskelman riveille, jolle voitot tai tappio suojattavasta kohteesta on kirjattu. Vertailukauden tietoja ei ole oikaistu, koska kyseiset erät eivät olleet olennaisia.

Liiketoiminnan muihin kuluihin kirjataan aineellisten käyttöomaisuus-hyödykkeiden ja aineettomien hyödykkeiden myyntitappiot sekä muut kuin varsinaiseen liiketoimintaan liittyvät kulut. Vuonna 2014 kirjattiin liiketoiminnan muihin kuluihin myös tappiot suojauslaskennan kohteena olevien sähköjohdannaisten tehottomasta osuudesta sekä muita kuin rahoituksen rahavirtoja suojaavien valuuttajohdannaisten tappiot. Vuonna 2015 nämä erät on kirjattu niille tuloslaskelman riveille, jolle voitot tai tappio suojattavasta kohteesta on kirjattu. Vertailukauden tietoja ei ole oikaistu, koska kyseiset erät eivät olleet olennaisia.

Liiketoiminnan muut tuotot	2015	2014
Aineettomien hyödykkeiden ja aineellisten käyttöomaisuushyödykkeiden myyntivoitot	-	19
Vakuutus- ja muut korvaukset	293	154
Vuokratuotot	349	393
Hukkamateriaalin myynti	1 806	1 599
Valuuttajohdannaiset, joihin ei sovelleta suojauslaskentaa	-	89
Rahavirran suojausten tehoton osuus (sähköjohdannaiset)	-	52
Liiketoiminnan muut tuotot	189	350
Yhteensä	2 637	2 655

Hukkamateriaali syntyy tuotannon hävikistä ja tuotemyyntiin kelpaamattomasta laadusta, jotka myydään uudelleenkäytettäväksi.

Ei-purettavissa olevien vuokrasopimusten vähimmäisvuokratuotot on esitetty konsernitilinpäätöksen liitetiedossa 37.

Liiketoiminnan muut kulut	2015	2014
Luottotappiot	-2	-7
Valuuttajohdannaiset, joihin ei sovelleta suojauslaskentaa	-525	-205
Liiketoiminnan muut kulut	-335	-1 644
Yhteensä	-862	-1 857

25. TILINTARKASTAJIEN PALKKIOT

1 000 euroa

Tilintarkastajille maksetut palkkiot sisältyvät hallinnon kuluihin.

Konsernin ja emoyhtiön päävastuullisena tilintarkastajana on toiminut 19.3.2015 pidettyyn varsinaiseen yhtiökokoukseen saakka PricewaterhouseCoopers Oy ja varsinaisesta yhtiökokouksesta lähtien konsernin ja emoyhtiön päävastuullisena tilintarkastajana on toiminut Ernst & Young Oy.

Tilintarkastajille maksetut palkkiot	2015	2014
Tilintarkastuspalkkiot, EY	-329	-
Tilintarkastuspalkkiot, PWC	-96	-397
Viralliset lausunnot, EY	-3	-
Muut palvelut, päävastuullinen tilintarkastaja (EY 2015 / PWC 2014)	-26	-227
Yhteensä	-453	-624

26. TYÖSUHDE-ETUUKSET

1 000 euroa

	2015	2014
Palkat ja palkkiot	-34 778	-32 276
Osakeperusteiset maksut	-1 238	-198
Etuuspohjaiset järjestelyt	34	-
Eläkkeet, maksupohjaiset järjestelyt	-1 914	-1 364
Muut henkilöstösivukulut	-16 154	-11 085
Yhteensä	-54 050	-44 923
Henkilöstö keskimäärin, jatkuvat toiminnot	614	591
Henkilöstö keskimäärin	614	826
Henkilöstö raportointikauden lopussa	636	587
josta Suomessa	124	99

Johdon palkoista ja palkkioista on kerrottu konsernitilinpäätöksen liitetiedossa 36.

Osakeperusteisista maksuista on kerrottu konsernitilinpäätöksen liitetiedossa 33.

Etuuspohjaisista järjestelyistä on kerrottu konsernitilinpäätöksen liitetiedossa 20.

Eläkejärjestelyt

Konsernin eläkejärjestelyt työntekijöiden eläketurvan kattamiseksi eri maissa perustuvat kunkin maan paikalliseen lainsäädäntöön ja vakiintuneeseen käytäntöön. Eläkejärjestelyt rahoitetaan maksuilla vakuutusyhtiöille tai vastaaville yksiköille. Eläkejärjestelyihin voi liittyä lisäeläkkeitä tai mahdollisuus ennenaikaiseen eläkkeelle siirtymiseen tai korvaukseen työkyvyttömyyden varalta.

Eläkejärjestelyt luokitellaan joko maksu- tai etuuspohjaisiksi eläkejärjestelyiksi. Maksupohjaiset järjestelyt ovat työsuhteen päättymisen jälkeisiä etuuksia koskevia järjestelyjä, joiden mukaisesti yhteisö suorittaa kiinteitä maksuja erilliselle yksikölle, eikä yhteisöllä ole velvoitetta suorittaa lisämaksuja, mikäli tällä erillisellä yksiköllä ei ole riittävästi varoja työsuhte-etuuksien suorittamiseen. Maksupohjaisista järjestelyistä suoritettavat maksut kirjataan kuluksi sille raportointikaudelle, johon ne kohdistuvat.

Konsernilla on Italiassa etuuspohjainen työsuhteiden päättymisen jälkeinen järjestely (TFR) (liitetieto 20). Muissa maissa eläkejärjestelyt ovat maksupohjaisia.

27. POISTOT JA OMAISUUSERIEN ARVONALENTUMINEN

1 000 euroa

Aineellisten käyttöomaisuushyödykkeiden samoin kuin aineettomien hyödykkeiden osalta seurataan, onko olemassa tekijöitä, jotka antaisivat aiheutta olettaa, että näiden hyödykkeiden kirjanpitoarvot ylittäisivät niiden kerrytettävissä olevat rahamäärät, jolloin olisi kirjattava arvonalentumistappio. Viitteinä hyödykkeiden mahdollisesta arvonalentumisesta voivat olla muun muassa omaisuuserän markkina-arvon huomattava lasku, liiketoimintaympäristön haitallinen muuttuminen, omaisuuserän käytön tai käyttötavan haitallinen muuttuminen tai sen taloudellisen suorituskyvyn huonontuminen suhteessa odotettuun suorituskykyyn.

Mikäli yllä kuvattuja tekijöitä havaitaan, määritellään niiden hyödykkeiden kerrytettävissä oleva rahamäärä, joiden osalta on viitteitä mahdollisesta arvonalentumisesta. Kerrytettävissä oleva rahamäärä on käypä arvo vähennettynä luovutuksesta aiheutuville menoilla tai tätä korkeampi käyttöarvo. Käyttöarvoa määritettäessä omaisuuserästä saatavat arvioitavat vastaiset rahavirrat diskontataan käyttäen diskonttauskorkoja, jotka kuvastavat kyseisen omaisuuserän, tai mikäli omaisuuserä on osa suurempaa kokonaisuutta, sen rahavirtaa tuottavan yksikön, johon omaisuuserä kuuluu, keskimääräistä pääomakustannusta ennen veroja. Käyttöarvojen riskitarkastelu arvioidaan rahavirtojen määrän ja ajoituksen vaihteluun perustuen.

Omaisuuserän arvonalentumistappio voidaan peruuttaa, mikäli arvonalentumistappion kirjaamisen jälkeen on tapahtunut positiivinen muutos kerrytettävästä rahamäärästä tehdyissä arvioissa. Tällöin peruutetaan aiempina vuosina tehty arvonalentumiskirjaus korkeintaan siihen arvoon asti, joka omaisuuserälle olisi määritetty (poistoilla vähennettynä), mikäli siitä ei olisi aiempina vuosina kirjattu arvonalentumistappiota. Vuonna 2015 peruutettiin Nakkilan tehtaan tuotantolinjan aiemmin kirjattu arvonalentumistappio, koska linja otettiin uudelleen tuotantokäyttöön.

Vuonna 2014 Joustopakkaukset-liiketoiminnan myynnin yhteydessä kirjatut arvonalentumistappiot on kirjattu tuloslaskelmassa lopetettujen toimintojen tappioon.

Liikearvon arvonalentumistestauksesta on kerrottu liitetiedossa 5.

Poistot ja omaisuuserien arvonalentuminen toiminnoittain	2015	2014
Poistot		
Hankinnan ja valmistuksen kulut	-15 476	-13 257
Myynnin ja markkinoinnin kulut	-643	-592
Tutkimus ja kehitys	-922	-899
Hallinnon kulut	-934	-828
Yhteensä jatkuvat toiminnot	-17 975	-15 576
Arvonalentumiset ja niiden peruutukset		
Hankinnan ja valmistuksen kulut	530	-
Hallinnon kulut	-238	-
Yhteensä jatkuvat toiminnot	291	-
Yhteensä toiminnoittain		
Hankinnan ja valmistuksen kulut	-14 946	-13 257
Myynnin ja markkinoinnin kulut	-643	-592
Tutkimus ja kehitys	-922	-899
Hallinnon kulut	-1 173	-828
Yhteensä jatkuvat toiminnot	-17 684	-15 576
Lopetut toiminnot	-	-1 340
Yhteensä	-17 684	-16 916
Poistot ja omaisuuserien arvonalentuminen hyödykeluokittain		
Poistot hyödykeluokittain		
Aineettomat oikeudet	-1 559	-1 241
Muut aineettomat hyödykkeet	-643	-621
Rakennukset ja rakennelmat	-1 627	-1 585
Koneet ja kalusto	-14 139	-12 117
Muut aineelliset hyödykkeet	-8	-12
Yhteensä jatkuvat toiminnot	-17 975	-15 576
Arvonalentumiset ja niiden peruutukset		
Koneet ja kalusto	530	-
Aineelliset käyttöomaisuushyödykkeet, ennakkomaksut ja keskeneräiset hankinnat	-183	-
Aineettomat hyödykkeet, ennakkomaksut ja keskeneräiset hankinnat	-56	-
Yhteensä jatkuvat toiminnot	291	-
Yhteensä hyödykeluokittain		
Aineettomat oikeudet	-1 559	-1 241
Muut aineettomat hyödykkeet	-643	-621
Aineettomat hyödykkeet, ennakkomaksut ja keskeneräiset hankinnat	-56	-
Rakennukset ja rakennelmat	-1 627	-1 585
Koneet ja kalusto	-13 609	-12 117
Muut aineelliset hyödykkeet	-8	-12
Aineelliset käyttöomaisuushyödykkeet, ennakkomaksut ja keskeneräiset hankinnat	-183	-
Yhteensä jatkuvat toiminnot	-17 684	-15 576
Lopetut toiminnot	-	-1 340
Yhteensä	-17 684	-16 916

28. RAHOITUSTUOTOT JA -KULUT

1 000 euroa

Rahoitustuotot	2015	2014
Korkotuotot lainoista ja muista saamisista	716	712
Muut korkotuotot	7	-
Rahavirran suojaukset, koronvaihtosopimukset, tehokas osuus	-	46
Myytävissä olevat varat, luovutus	11	159
Käypään arvoon tulosvaikutteisesti kirjattujen velkojen käyvän arvon muutos	44	-
Yhteensä	778	917
Rahoituskulut		
Korkokulut jaksotettuun hankintamenuun arvostetuista lainoista	-3 361	-3 432
Korkokulut etuusperusteisista järjestelyistä	-21	-33
Muut korkokulut	-19	-
Valuuttajohdannaiset, korkoero	-51	-
Rahavirran suojaukset, koronvaihtosopimukset, suojauslaskennan lopettaminen	-	-949
Uudelleenrahoituksen yhteydessä kulukirjatut lainojen järjestelypalkkiot	-	-1 999
Käypään arvoon tulosvaikutteisesti kirjattujen velkojen käyvän arvon muutos	-	-15
Rahoituskulut myyntisaamisten myynnistä	-112	-166
Muut rahoituskulut	-954	-1 482
Myytävissä olevat varat, luovutus	-364	-
Yhteensä	-4 882	-8 076
Valuuttakurssierot, netto	-1 199	-916
Rahoitustuotot ja -kulut yhteensä	-5 302	-8 075

Korkokulut kirjataan pääsääntöisesti tulosvaikutteisesti suoriteperusteisesti kullekin tilikaudelle. Mikäli omaisuuserä on ehdot täyttävä omaisuuserä siten kuin IAS 23 Vieraan pääoman menot -standardissa määritellään, omaisuuserän välittömästi hankkimisesta, rakentamisesta tai valmistamisesta johtuvat vieraan pääoman menot aktivoidaan kuitenkin kyseisen omaisuuserän hankintamenuun. Aktivoiminen koskee lähinnä aineellisia käyttöomaisuushyödykkeitä ja aineettomia hyödykkeitä.

Raportointikaudella aktivoitua vieraan pääoman menot olivat 74 tuhatta euroa. Käytetty rahoitusmenokerroin oli 4,71 prosenttia 30.11. saakka ja 5,12 prosenttia siitä lähtien.

Liikevoittoon sisältyvät valuuttakurssierot

Liikevaihto	794	234
Hankinnan ja valmistuksen kulut	-401	-132
Liiketoiminnan muut tuotot	-	104
Liiketoiminnan muut kulut	212	-208

29. KERTALUONTEISET ERÄT

1 000 euroa

Kertaluonteisia eräiä ovat merkittävät liiketapahtumat, joiden katsotaan olevan luonteeltaan epätavallisia tai harvinaisia, kuten arvonalentumistappiot tai niiden peruutukset, merkittävät omaisuuserien luovutusvoitot ja -tappiot sekä uudelleenjärjestelykulut.

Toimintokohtaisesti	2015	2014
Hankinnan ja valmistuksen kulut	530	-
Hallinnon kulut	-	-1 274
Liiketoiminnan muut kulut	-	320
Yhteensä	530	-954
Kulujakohtaisesti		
Uudelleenjärjestelykulut	-	-653
Muut kertaluonteiset erät	-	-301
Arvonalentumistappion peruutus	530	-
Yhteensä	530	-954

Vuonna 2015 raportoitiin kertaluonteisena eränä Nakkilan-tehtaalla uudelleen käyttöön otetun tuotantolinjan arvonalennuskirjauksen peruutus, +0,5 milj. euroa.

Vuonna 2014 raportoitiin kertaluonteisina erinä uudelleenjärjestelykuluja ja Brasilian-yksikön hankintaan liittyneitä kuluja yhteensä -1,2 milj. euroa sekä Nakkilan kuiduntuotannon lopettamiseen vuonna 2012 liittyviä eräiä 0,2 milj.euroa, yhteensä -1,0 milj. euroa.

30. TULOVEROT

1 000 euroa

Konsernituloslaskelman tuloverot sisältävät kunkin konserniyrityksen verotettavaan tulokseen perustuvat verot ja edellisten raportointikausien verojen oikaisut, jotka on laskettu paikallisten verosäännösten mukaan, sekä laskennallisten verovelkojen ja -saamisten muutokset.

Muina laajan tuloksen erinä kirjattavien erien verovaikutus kirjataan myös muihin laajan tuloksen eriin.

Laskennallinen verovelka ja -saaminen on laskettu väliaikaisista eroista taseen kirjanpitoarvon ja verotuksellisen arvon välillä. Laskennalliset verosaamiset väliaikaisista eroista ja verotuksellisista tappiosta sisältyvät tilinpäätökseen vain siihen määrään asti kuin veroyksikölle todennäköisesti syntyy verotettavaa tuloa niin, että verosaamiset pystytään hyödyntämään. Laskennallista verovelkaa ja -saamista laskettaessa on käytetty raportointikauden päättymishetkellä voimassa olevaa tai tulevien vuosien vahvistettua verokantaa.

Väliaikaiset erot muodostuvat pääosin aineellisten käyttöomaisuushyödykkeiden ja aineettomien hyödykkeiden poistoista, etuuspohjaisten järjestelyiden kirjauksesta, hankittujen yritysten nettovarojen arvostamisesta käypään arvoon, myytävissä olevien rahoitusvarojen ja johdannaisopimusten arvostamisesta käypään arvoon, osakeperusteisista maksuista ja vahvistetuista tappioista.

Tuloslaskelman tuloverot	2015	2014
Kauden verotettavaan tulokseen perustuvat verot kuluvalta vuodelta	-7 331	-7 572
Kauden verotettavaan tulokseen perustuvat verot edellisiltä vuosilta	-530	199
Laskennallisten verosaamisten muutos	143	233
Laskennallisten verovelkojen muutos	-1 602	-505
Muut tuloverot	-137	-
Tuloslaskelman verot yhteensä	-9 456	-7 645
Lopetettujen toimintojen tuloverot	-	-197
Yhteensä	-9 456	-7 842

Muihin laajan tuloksen eriin kirjatut tuloverot

Kurssierot	-626	-427
Rahavirran suojaukset, käyvän arvon muutokset	65	20
Rahavirran suojaukset, tulosvaikutteiseksi siirretyt erät	-41	-257
Myytävissä olevien varojen käyvän arvon muutokset	64	-37
Myytävissä olevat varat, tulosvaikutteiseksi siirretyt erät	-93	-
Etuuspohjaiset järjestelyt, uudelleen määrittämisestä johtuvat erät	8	50
Yhteensä muihin laajan tuloksen eriin kirjatut verot	-624	-650

Muuhun omaan pääomaan kirjatut verot

Voittovarot, hybridilainan korko-oikaisusta	228	185
Yhteensä muuhun omaan pääomaan kirjatut verot	228	185

Konserniyrityksillä on verotuksellisia tappioita yhteensä 26,3 (32,7) milj. euroa, joita voidaan kohdistaa tulevia verotettavia tuloja vasten. Kaikista verotuksellisista tappioista ei ole kirjattu laskennallista verosaamista, koska niiden käytettävyyteen liittyy epävarmuutta. Suominen johti on arvioinut vuoden 2015 tilinpäätöstä laatiessaan, että Suominen kykenee hyödyntämään ne käyttämättömät verotukselliset tappionsa, joista on kirjattu laskennallista verosaamista. Näillä tappioilla on myöskin edelleen useiden vuosien vanhenemisaika tai niillä ei ole vanhenemisaikaa.

Laskennalliset verosaamiset väliaikaisista eroista ja verotuksellisista tappiosta sisältyvät tilinpäätökseen vain siihen määrään asti kuin veroyksikölle todennäköisesti syntyy verotettavaa tuloa niin, että verosaamiset pystytään hyödyntämään. Eri maiden verokantojen muutokset on otettu huomioon laskennallisissa veroissa. Suomen yhteisöverokanta on 20 (20) prosenttia.

Laskennallista verovelkaa ei ole kirjattu vuosina 2015 ja 2014 suomalaisten tai ulkomaalaisten tytäryritysten jakamattomista voittovaroista, koska suurin osa näistä voidaan jakaa omistajayritykselle ilman vero-seuraamuksia.

Voimassa olevien verokantojen mukaan laskettujen verojen vertailu tuloslaskelman veroihin	2015	2014
Voitto ennen tuloveroja	26 476	17 821
Tulovero voimassa olevalla emoyhteisön verokannalla	-5 295	-3 564
Ulkomaisten tytäryritysten eriävien verokantojen vaikutus	-3 291	-2 003
Verovapaat tuotot ja vähennyskelvottomat menot	39	-1 837
Verokannan ja verolakien muutosten vaikutus	-19	-
Raportointikauden tappiot, joista ei ole kirjattu laskennallista verosaamista	-262	-
Raportointikaudella kirjatut laskennalliset verot aikaisempiin raportointikausiin liittyvistä väliaikaisista eroista	545	-
Raportointikaudella peruutetut laskennalliset verot	-902	-
Lähdeverot ja tuloverot aikaisemmilta raportointikausilta	-666	199
Käytetyt verotukselliset tappiot, joista ei ole kirjattu laskennallista verosaamista	204	-
Konsernieliminoineista	191	-440
Verot tuloslaskelmassa	-9 456	-7 645
Efektiiivinen verokanta, prosenttia	35,7	42,9
Versaamiset ja -velat taseessa		
Laskennalliset verosaamiset	4 491	5 516
Kauden verotettavaan tuloon perustuvat verosaamiset	1 874	1 682
Laskennalliset verovelat	10 890	8 789
Kauden verotettavaan tuloon perustuvat verovelat	47	246

Laskennallisten verosaamisten täsmäytys	1.1.2015	Kurs siero	Lopetetut toiminnot	Hankitut toiminnot	Kirjattu tulosvaikutteisesti	Kirjattu muun laajan tuloksen eriin tai omaan pääomaan	Siirrot erien välillä	31.12.2015
Työsuhde-etuudet	244	-	-	-	-15	8	-2	235
Rahavirran suojaukset	-7	-	-	-	30	24	-	47
Myytävissä olevat varat	-37	-	-	-	-	37	-	-
Aineelliset käyttöomaisuushyödykkeet ja aineettomat hyödykkeet	1 930	-288	-	-	-106	-	-284	1 252
Verotappiot	2 693	-	-	-	-1 165	-	460	1 988
Muut väliaikaiset erot	693	-5	-	-	1 399	-943	-173	970
Yhteensä	5 516	-293	-	-	143	-875	-	4 491

	1.1.2014	Kurs siero	Lopetetut toiminnot	Hankitut toiminnot	Kirjattu tulosvaikutteisesti	Kirjattu muun laajan tuloksen eriin tai omaan pääomaan	Siirrot erien välillä	31.12.2014
Työsuhde-etuudet	154	-	-	-	40	50	-	244
Rahavirran suojaukset	250	-	-	-	-20	-237	-	-7
Myytävissä olevat varat	-	-	-	-	-	-37	-	-37
Aineelliset käyttöomaisuushyödykkeet ja aineettomat hyödykkeet	1 037	5	-	1 153	-266	-	-	1 930
Verotappiot	2 975	-	-629	-	347	-	-	2 693
Muut väliaikaiset erot	1 362	26	-1 068	241	132	-	-	693
Yhteensä	5 778	31	-1 697	1 394	233	-224	-	5 516

Laskennallisten verovelkojen täsmäytys	1.1.2015	Kurs siero	Lopetetut toiminnot	Hankitut toiminnot	Kirjattu tulosvaikutteisesti	Kirjattu muun laajan tuloksen eriin tai omaan pääomaan	Siirrot erien välillä	31.12.2015
Aineelliset käyttöomaisuushyödykkeet ja aineettomat hyödykkeet	7 725	861	-	-	-461	-	-227	8 821
Muut väliaikaiset erot	1 064	117	-	-	-596	-	227	2 004
Myytävissä olevat varat	-	-	-	-	-	65	-	65
Kurssierot ja ulkomaiseen yksikköön tehdyn nettosijoituksen suojaus	-	-	-	-	-545	-545	-	-
Yhteensä	8 789	978	-	-	-1 602	-479	-	10 890

	1.1.2014	Kurs siero	Lopetetut toiminnot	Hankitut toiminnot	Kirjattu tulosvaikutteisesti	Kirjattu muun laajan tuloksen eriin tai omaan pääomaan	Siirrot erien välillä	31.12.2014
Aineelliset käyttöomaisuushyödykkeet ja aineettomat hyödykkeet	7 126	876	-235	-	43	-	-	7 725
Muut väliaikaiset erot	57	89	-57	-	-975	-	-	1 064
Kurssierot ja ulkomaiseen yksikköön tehdyn nettosijoituksen suojaus	-	-	-	-	427	-427	-	-
Yhteensä	7 183	965	-292	-	-505	-427	-	8 789

31. LOPETETUT TOIMINNOT

1 000 euroa

Lopetettu toiminto on segmentti tai merkittävää maantieteellistä aluetta edustava yksikkö, joka on luovutettu tai joka on luokiteltu myytävänä olevaksi. Lopetetun toiminnon tulos esitetään omana eränään konsernin tuloslaskelmassa. Samassa erässä esitetään myös verojen jälkeiset voitot tai tappiot, jotka on kirjattu lopetetun toiminnon muodostavien omaisuus-erien tai luovutettavien erien ryhmän arvostamisesta käypään arvoon vähennettynä myynnistä aiheutuvilla menoilla tai niiden luovutuksesta.

Vuonna 2015 Suomisella ei ollut lopetettuja toimintoja.

Suominen myi heinäkuussa 2014 joustopakkausten valmistukseen keskittyneen Joustopakkauset-liiketoimintayksikkönsä. Vuoden 2014 tilinpäätöksessä Joustopakkauset-liiketoiminnan tulos myyntihetkeen saakka, kaupan johdosta kirjatut arvonalentumistappiot sekä kaupasta kirjattu tappio on esitetty lopetettujen toimintojen tuloksena. Yhteensä lopetettujen toimintojen tulokseen kirjattiin yrityskaupan vuoksi vuonna 2014 5,2 milj. euron tappio.

Lopetetut toiminnot	2014
Liikevaihto	32 521
Kulut	-31 608
Lopetettujen toimintojen voitto ennen veroja	913
Tuloverot	-197
Lopetettujen toimintojen voitto verojen jälkeen	717
Arvon alentumistappiot ja myynnistä aiheutuvat menot	-5 921
Raportointikauden tappio lopetetuista toiminnoista	-5 204

Lopetettujen toimintojen rahavirta

Liiketoiminnan rahavirta	774
Investointien rahavirta	-376
Rahoituksen rahavirta	-1 800
Rahavarojen muutos	-1 402

Joustopakkauset -liiketoiminnan myynnin vaikutus konsernin taloudelliseen asemaan

Aineelliset hyödykkeet ja aineettomat käyttöomaisuushyödykkeet	-17 942
Pitkäaikaiset saamiset	-1 511
Vaihto-omaisuus	-7 340
Myyntisaamiset ja muut lyhytaikaiset saamiset	-9 004
Rahavarat	-997
Pitkäaikaiset korolliset velat	4 642
Ostovelat ja muut lyhytaikaiset velat	10 157
Nettovarat	-21 995

Vaikutus rahavirtaan

Rahana saatu vastike	5 733
Myytyjen liiketoimintojen rahavarat	-997
Rahavirtavaikutus	4 736

Maksamaton osa kauppahinnasta, 0,8 milj. euroa (1,0 milj. euroa 31.12.2014), on taseessa pitkäaikaisena saamisena (liitetieto 11).

32. LIIKETOIMINTOJEN YHDISTÄMINEN

1 000 euroa

Suomisella ei ollut hankittuja liiketoimintoja vuonna 2015.

Suominen hankki Ahlstromin Home and Personal -kuitukangasliiketoimintaan kuuluneen Brasilian yhtiön 10.2.2014. Muu Home and Personal -kuitukangasliiketoiminta hankittiin jo vuonna 2011, mutta Brasilian yksikön hankinta viivästyi viranomaislupien vuoksi. Yrityskaupan myötä Suomen kuitukangasliiketoiminta kattaa paremmin myös Etelä-Amerikan markkina-alueen.

Brasilian yhtiön tulos ja tase on yhdistelty Suomen konsernitulokseen ja -taseeseen 1.2.2014 alkaen. Kauppa toteutettiin ostamalla paikallisen yhtiön osakkeet. Velaton kauppahinta oli 17,5 milj. euroa ja lopullinen kauppahinta oli 19,6 milj. euroa.

Konsernin liikevaihto olisi ollut 403,3 milj. euroa ja liikevoitto 26,3 milj. euroa, mikäli kauppa olisi toteutunut vuoden 2014 alussa ja kaikki hankinnan kulut vuonna 2013.

Luovutettu vastike

	Käypä arvo
Käteisvarat	19 558
Luovutettu vastike yhteensä	19 558

Hankittujen varojen ja vastattaviksi otettujen velkojen arvot hankintahetkellä

	Hankittujen nettovarojen käypä arvo
Aineelliset käyttöomaisuushyödykkeet	10 779
Aineettomat hyödykkeet	20
Muut pitkäaikaiset saamiset	2 737
Vaihto-omaisuus	3 195
Myyntisaamiset ja muut saamiset	3 423
Rahavarat	297
Varat yhteensä	20 452
Rahoitusvelat	416
Muut velat	478
Velat yhteensä	894
Nettovarallisuus	19 558

Liiketoiminnan hankintaan liittyvät menot, 0,2 milj. euroa, sisältyvät vuoden 2014 kertaluonteisiin eriin.

33. OSAKEPERUSTEISET MAKSUT

Suomisella on osakepalkkiojärjestelmiä, jotka on suunnattu konsernin avainhenkilöille. Järjestelmien ehtojen mukaisesti emoyhtiö antaa oikeuden syntymisehtojen toteutuessa avainhenkilöille osakkeita, ja osa palkkiosta maksetaan käteisvaroina.

Kaikkien osakeperusteisten järjestelmien myönnettyjen etuuksien osakeina suoritettava osa arvostetaan myöntämishetken käypään arvoon ja rahana suoritettava suoritettava osa raportointihetken käypään arvoon tai osakkeiden luovutushetken käypään arvoon.

Kannustinjärjestelmien kuluvaikutus kirjataan oikeuden syntymisajanjakson aikana tulosvaikutteisesti. Maksamattomien osakeperusteisten kannustinjärjestelmien käteissuorituksena maksettavat osat kirjataan taseeseen velaksi ja osakkeina suoritettavat osat omaan pääomaan voitovaroihin. Kannustinjärjestelmien perusteella syntyvät henkilösivukulut on kirjattu siltä osin kuin Suominen on velvollinen niitä maksamaan.

Osakeperusteinen kannustinjärjestelmä 2012–2014

Suomisella oli käytössään osakeperusteinen kannustinjärjestelmä, joka oli suunnattu konsernin avainhenkilöille. Järjestelmän tarkoituksena oli yhdistää omistajien ja avainhenkilöiden tavoitteet yhtiön arvon nostamiseksi sekä sitouttaa avainhenkilöt yhtiöön ja tarjota heille kilpailukykyinen yhtiön osakkeiden pitkäjänteiseen omistukseen perustuva palkkiojärjestelmä.

Osakeperusteisen kannustinjärjestelmän 2012–2014 ehtojen mukaisesti osakepalkkio maksettiin maaliskuussa 2015. Järjestelmän ehtojen perusteella luovutettiin seitsemälle avainhenkilölle yhteensä 802 644 Suominen osaketta. Järjestelmän kuluvaikutus vuonna 2015 oli 828 tuhatta euroa, josta osakkeina maksettujen osuus oli 153 tuhatta euroa ja käteisvaroina maksettujen osuus oli 675 tuhatta euroa.

Raportointikauden 2014 päättyessä järjestelmän käteisvaroina suoritettavasta osuudesta oli yhteensä kirjattu velkaa 228 tuhatta euroa ja osakkeina suoritettavasta osuudesta oli kirjattu omaan pääomaan 184 tuhatta euroa. Kuluvaikutus vuonna 2014 oli 198 tuhatta euroa.

Osakeperusteiset kannustinjärjestelmät 2015–2017

Suominen Oyj:n hallitus päätti 5.12.2014 kahdesta uudesta konsernin johdon ja avainhenkilöiden osakeperusteisesta kannustinjärjestelmästä. Uusien järjestelmien tarkoituksena on yhdistää omistajien ja järjestelmiin osallistuvien henkilöiden tavoitteet yhtiön arvon nostamiseksi pitkällä aikavälillä sekä sitouttaa osallistujat yhtiöön ja tarjota heille kilpailukykyiset yhtiön osakkeiden ansaintaan ja kertymiseen perustuvat palkkiojärjestelmät.

Performance share plan 2015–2017

Uudessa osakepalkkiojärjestelmässä on yksi oikeuden syntymisajanjakso, kalenterivuodet 2015–2017. Suominen Oyj:n hallitus päättää erikseen

uusista oikeuden syntymisajanjaksoista. Hallitus päättää oikeuksien syntymisehdot ja kullekin ehdolle asetettavat tavoitteet ansaintajakson alussa. Oikeuden syntymisajanjaksoilta 2015–2017 maksettavat palkkiot vastaavat yhteensä enintään noin 2 300 000 Suominen Oyj:n osakkeen arvoa (sisältäen myös käteisvaroina suoritettavan osuuden). Hallituksella on oikeus leikata järjestelmän mukaisia palkkioita mikäli hallituksen osakkeen pörssikurssille asettamat rajat täyttyvät.

Sitottava osakepalkkiojärjestelmä 2015–2017

Uudessa sitottavassa osakepalkkiojärjestelmässä on yksi kolmen vuoden oikeuden syntymisajanjakso, kalenterivuodet 2015–2017. Palkkion saaminen tästä järjestelmästä edellyttää, että järjestelmään osallistuva henkilö omistaa tai hankkii yhtiön osakkeita hallituksen päättämän määrän. Lisäksi palkkion saaminen on sidottu osallistujan työ- tai toimisuhteen voimassaoloon palkkion maksuhetkellä.

Järjestelmän kohderyhmään kuuluvat konsernin johtoryhmän ja laajennetun johtoryhmän jäsenet. Järjestelmän perusteella maksettavat palkkiot vastaavat yhteensä enintään noin 550 000 Suominen Oyj:n osakkeen arvoa (sisältäen myös käteisvaroina suoritettavan osuuden).

Palkkion maksaminen ja johdon omistusvelvollisuus

Mahdolliset palkkiot oikeuden syntymisajanjaksoilta 2015–2017 maksetaan vuonna 2018 osittain yhtiön osakkeina ja osittain käteisvaroina. Käteisvaraosuudella pyritään kattamaan palkkiosta osallistujalle aiheutuvia veroja ja veronluonteisia maksuja. Mikäli osallistujan työ- tai toimisuhte päättyy ennen palkkion maksamista, palkkiota ei pääsääntöisesti makseta.

Konsernin johtoryhmän jäsenen on omistettava puolet järjestelmästä saamastaan netto-osakemäärästä, kunnes hänen osakeomistuksensa yhteensä vastaa puolta hänen bruttovuosipalkkansa arvosta. Yhtiön toimitusjohtajan on omistettava puolet järjestelmästä saamastaan netto-osakemäärästä, kunnes hänen osakeomistuksensa yhteensä vastaa hänen bruttovuosipalkkansa arvoa. Tämä osakemäärä on omistettava niin kauan kuin osallistujan työ- tai toimisuhte konserniyhtiöön jatkuu.

Osakeperusteinen kannustinjärjestelmä 2016–2018

Suominen Oyj:n hallitus päätti 8.12.2015 johdon ja avainhenkilöiden osakeperusteisen kannustinjärjestelmän uudesta oikeuden syntymisajanjaksoista. Uusi oikeuden syntymisajanjakso koskee kalenterivuotia 2016–2018. Kannustinjärjestelmän tarkoituksena on yhdistää omistajien ja järjestelmään osallistuvien henkilöiden tavoitteet yhtiön arvon nostamiseksi pitkällä aikavälillä sekä sitouttaa osallistujat yhtiöön ja tarjota heille kilpailukykyinen yhtiön osakkeiden ansaintaan ja kertymiseen perustuvat palkkiojärjestelmät.

Oikeuden syntymisajanjaksoilta 2016–2018 maksettavat palkkiot vastaavat yhteensä enintään noin 1 225 000 Suominen Oyj:n osakkeen arvoa (sisältäen myös käteisvaroina suoritettavan osuuden). Hallitus päättää

erikseen uusista ansaintajaksoista. Yhtiön hallitus päättää järjestelmän oikeuden syntymisehdot ja kullekin ehdolle asetettavat tavoitteet oikeuden syntymisajanjakson alussa. Hallituksella on oikeus leikata järjestelmän mukaisia palkkioita mikäli hallituksen osakkeen pörssikurssille asettamat rajat täyttyvät.

Palkkion maksaminen ja johdon omistusvelvollisuus

Mahdolliset palkkiot oikeuden syntymisajanjaksoilta 2016–2018 maksetaan vuonna 2019 osittain yhtiön osakkeina ja osittain käteisvaroina. Käteisvaraosuudella pyritään kattamaan palkkiosta osallistujalle aiheutuvia tuloveroja ja veronluonteisia maksuja. Mikäli osallistujan työ- tai toimisuhte päättyy ennen palkkion maksamista, palkkiota ei pääsääntöisesti makseta.

Konsernin johtoryhmän jäsenen on omistettava puolet saamastaan netto-osakemäärästä, kunnes hänen osakeomistuksensa yhteensä vastaa puolta hänen bruttovuosipalkkansa arvosta. Yhtiön toimitusjohtajan on omistettava puolet saamastaan netto-osakemäärästä, kunnes hänen osakeomistuksensa yhteensä vastaa hänen bruttovuosipalkkansa arvoa. Tämä osakemäärä on omistettava niin kauan kuin osallistujan työ- tai toimisuhte konserniyhtiöön jatkuu.

Raportointikaudella myönnettyjen instrumenttien arvostus

Osakkeen kurssi myöntämishetkellä, euroa	1,11
Odotettavissa olevat vuotuiset osingot, euroa	0,01
Osakkeen kurssi raportointikauden päättyessä, euroa	1,24
Sitottavan osakeperusteisen järjestelmän osakekohtainen rahoituskustannus, euroa	0,17
Käypä arvo raportointikauden päättyessä, euroa	2 318 619

Osakeperusteisten kannustinjärjestelmien vaikutus raportointikauden voittoon ja taloudelliseen asemaan 2015

1 000 euroa	Osakeperusteinen kannustinjärjestelmä 2012–2014	Osakeperusteiset kannustinjärjestelmät 2015–2017	Osakeperusteinen kannustinjärjestelmä 2016–2018	Yhteensä
Raportointikauden kulu	-828	-431	-15	-1 274
Kirjattu omaan pääomaan	153	156	7	316
Kirjattu velaksi	-	275	8	283

Osakeperusteisten kannustinjärjestelmien tiedot	Osakeperusteinen kannustinjärjestelmä 2012–2014	Sitottava osakepalkkiojärjestelmä 2015–2017	Osakeperusteinen kannustinjärjestelmä 2015–2017	Osakeperusteinen kannustinjärjestelmä 2016–2018	Yhteensä / painotettu keskiarvo
Myönnettävien osakkeiden enimmäismäärä, mukaan lukien käteisvaroina suoritettava osuus	2 383 333	550 000	2 300 000	1 225 000	6 458 333
Myöntämispäivä	17.2.2012	30.1.2015	30.1.2015	8.12.2015	
Oikeuden syntymispäivä	30.4.2015	31.5.2018	31.5.2018	31.5.2019	
Oikeuden syntymisehdot	Kumulatiivinen käyttökate, kumulatiivinen rahavirta	Osakkeenomistus	Liikevaihdon kasvu, liikevoitto-%, sijoitetun pääoman tuotto-%	Liikevaihdon kasvu, liikevoitto-%, sijoitetun pääoman tuotto-%	
	Työsuhteen jatkuminen	Työsuhteen jatkuminen	Työsuhteen jatkuminen	Työsuhteen jatkuminen	
Enimmäisvoimassaoloaika, vuosia	3,2	3,3	3,3	3,5	
Jäljellä oleva voimassaoloaika, vuosia	-	2,4	2,4	3,4	2,7
Järjestelyssä mukana olevien henkilöiden lukumäärä raportointikauden lopussa	-	13	13	13	
Maksun suorittamistapa	Osakkeina ja käteisvaroina	Osakkeina ja käteisvaroina	Osakkeina ja käteisvaroina	Osakkeina ja käteisvaroina	

Muutokset vuonna 2015	Osakeperusteinen kannustinjärjestelmä 2012–2014	Sitottava osakepalkkiojärjestelmä 2015–2017	Osakeperusteinen kannustinjärjestelmä 2015–2017	Osakeperusteinen kannustinjärjestelmä 2016–2018	Yhteensä
Kauden alussa ulkona olleet	2 383 333	-	-	-	2 383 333
Myönnetyt	-	577 388	2 392 500	1 225 000	4 194 888
Menetetyt	-722 150	-50 000	-250 000	-	-1 022 150
Toteutetut	-1 661 183	-	-	-	-1 661 183
Kauden lopussa ulkona olleet	-	527 388	2 142 500	1 225 000	3 894 888

34. OSAKEKOHTAINEN TULOS

Osakekohtainen tulos on laskettu jakamalla emoyhteisön omistajille kuuluva osuus raportointikauden tuloksesta (oikaistuna hybridilainan korkovaikutuksella verojen jälkeen) raportointikauden aikana ulkona olevien osakkeiden osakeantioikaistulla keskimääräisellä painotetulla lukumäärällä, jota laskettaessa on vähennetty konsernin hallussa kulloinkin olevat omat osakkeet.

Laskettaessa laimennettua osakekohtaista tulosta on ulkona olevien osakkeiden keskimääräistä osakeantioikaistua painotettua keskiarvoa oikaistu hybridilainan vaikutuksella osakemäärään.

Hybridilainan vaikutus osakemäärään lasketaan siten, että jäljellä olevan lainan oletetaan olevan kokonaan vaihdettu osakkeiksi lainan liikkeellelaskuhetkestä lähtien. Lisäksi jäljellä olevan lainamäärän koko laina-aikana kertyvien korkojen oletetaan olevan kokonaan vaihdettu osakkeiksi lainan liikkeellelaskuhetkestä lähtien.

Laskettaessa laimennettua osakekohtaista tulosta oikaistaan osakemäärää myös osakeperusteisten kannustinjärjestelmien vaikutuksella.

Jatkuvien ja lopetettujen toimintojen osakekohtainen tulos on esitetty erikseen.

Raportointikauden voitto

1 000 euroa	2015	2014
Raportointikauden voitto jatkuvista toiminnoista	17 020	10 177
Raportointikauden tappio lopetetuista toiminnoista yhteensä	–	-5 204
Raportointikauden voitto	17 020	4 973
Hybridilainan korkovaikutus veroilla vähennettynä	-986	-739
Yhteensä	16 034	4 234

Osakkeiden lukumäärä

Keskimääräinen osakeantioikaistu osakemäärä ilman omia osakkeita	250 943 177	248 013 178
Keskimääräinen laimennettu osakeantioikaistu osakemäärä ilman omia osakkeita	291 044 343	284 764 016

Osakekohtainen tulos

euroa		
Jatkuvista toiminnoista	0,06	0,04
Lopetetuista toiminnoista	–	-0,02
Yhteensä laimentamaton	0,06	0,02
Yhteensä laimennettu	0,06	0,02

35. RAHAVIRTUALASKELMAN OIKAISUT

1 000 euroa

Liiketoiminnan rahavirran oikaisu	2015	2014
Oikaisu raportointikauden voittoon		
Tuloverot	9 456	7 645
Rahoitustuotot ja -kulut	5 302	8 075
Poistot ja arvonalentumiset	17 684	15 576
Aineellisten käyttöomaisuushyödykkeiden ja aineettomien hyödykkeiden luovutusvoitot ja -tappiot	–	-19
Varausten muutokset	–	-132
Muut ei-rahavirtaperusteiset erät raportointikauden voitossa	428	8 807
Yhteensä	32 870	39 953

Rahavirtalaskelma vuodelta 2014 sisältää lopetetut liiketoiminnot.

36. LÄHIPIIRI

Osapuolten katsotaan kuuluvan toistensa lähipiiriin, jos toinen osapuoli pystyy käyttämään toiseen nähden määräysvaltaa tai huomattavaa vaikutusvaltaa sen taloutta ja liiketoimintaa koskevassa päätöksenteossa.

Suominen-konsernin lähipiiriin kuuluvat konsernin emoyhtiö (Suominen Oyj) ja tytäryritykset. Suominen lähipiiriin kuuluvat myös hallitus, toimitusjohtaja ja johtoryhmän jäsenet sekä heidän perheenjäsenensä ja määräysvaltayhtiönsä. Myös osakkeenomistajat, jolla on osakeomistuksen kautta huomattava vaikutusvalta Suomessa, kuuluvat lähipiiriin. Ahlstrom Oyj tytär- ja osakkuusyhtiöineen kuului Suominen lähipiiriin osakeomistuksensa kautta 7.10.2014 saakka. Suomessa ei ole osakkuusyhtiöitä.

Johdon palkitseminen

Hallituksen palkkiot

euroa	2015		2014	
	vuosipalkkio	kokouspalkkio	vuosipalkkio	kokouspalkkio
Jorma Eloranta, hallituksen puheenjohtaja	50 000	5 500	50 000	5 000
Risto Anttonen, hallituksen varapuheenjohtaja	37 500	5 500	37 500	5 000
Hannu Kasurinen	28 000	5 500	28 000	4 000
Jaana Tuominen	28 000	5 500	28 000	–
Suvi Hintsanen (hallituksen jäsen 19.3.2015 saakka)	–	5 500	28 000	5 000
Andreas Ahlström (hallituksen jäsen 19.3.2015 lähtien)	28 000	–	–	–
Laura Raitio (hallituksen jäsen 19.3.2015 lähtien)	28 000	–	–	–
Heikki Mairinoja	–	–	–	5 000
Yhteensä	199 500	27 500	171 500	24 000

Suominen Oyj:n 19.3.2015 pidetty varsinainen yhtiökokous päätti, että hallituksen jäsenten vuosipalkkiosta 40 prosenttia suoritetaan Suominen Oyj:n osakkeina. Hallituksen jäsenille vuodelta 2015 osakkeina suoritettun palkkio-osuuden määrä oli yhteensä 86 989 osaketta. Osakkeet luovutettiin 5.6.2015 ja niiden luovutusarvo oli yhteensä 79 800 euroa eli noin 0,91736 euroa osakkeelta.

Liiketoimissaan lähipiiriin kuuluvien kanssa Suominen noudattaa samoja kaupallisia ehtoja kuin liiketoimissaan ulkopuolisten osapuolten kanssa. Katsauskaudella luovutettiin päätyneen osakeperusteisen kannustinjärjestelmän perusteella yhtiön lähipiirille yhteensä 751 193 Suominen osaketta, joista toimitusjohtajalle 325 861 osaketta ja muille johtoryhmän jäsenille 425 332 osaketta. Osakeperusteisen kannustinjärjestelmän ehtojen mukaisesti osa palkkiosta suoritettiin rahana kattamaan järjestelystä aiheutuneet verot. Yhteensä osakkeina ja rahana maksettujen etuuksien käypä arvo oli osakkeiden luovutushetkellä 1 637 tuhatta euroa.

Konsernin lähipiiriin kuuluville, poisluettuna tytäryhtiöt, ei ole myönnetty lainoja eikä heidän puolestaan ole annettu takauksia tai muita vakuuksia.

Hallituksen jäsenillä ei ole eläkesopimuksia yhtiön kanssa.

Hallituksen jäsenillä ei ole erillisiä sopimuksia siltä varalta, että heidän toimikautensa päättyisi julkisen ostotarjouksen vuoksi.

Toimitusjohtajan työsuhde-etuudet
maksuperusteisesti

euroa	2015	2014
Palkat	328 820	295 311
Tulospalkkiot	109 693	62 000
Osakepalkkiot	741 959	–
Rahapalkat yhteensä	1 180 471	357 311
Luontoisedut	17 203	12 180
Yhteensä	1 197 674	369 491
Lakisääteiset eläkkeet	53 275	63 368
Vapaaehtoiset eläkkeet	57 772	35 186

Toimitusjohtajan kanssa on tehty kirjallinen toimitusjohtajasopimus. Sopimuksen mukaan toimitusjohtajan irtisanomisaika on 6 kuukautta. Yhtiön irtisanoessa toimitusjohtajalle maksetaan lisäksi 12 kuukauden palkkaa vastaava irtisanomiskorvaus. Toimitusjohtajalla on maksuperusteinen lisäeläke, johon varattava summa on 11,5 prosenttia toimitusjohtajan kyseisen vuoden työeläkelain mukaisesta palkasta. Lisäeläkejärjestelyn perusteella hänellä on mahdollisuus jäädä eläkkeelle 63-vuotiaana. Toimitusjohtajalla ei ole erillistä sopimusta siltä varalta, että hänen työsuhteensa päättyisi julkisen ostotarjouksen johdosta.

Muu johtoryhmän työsuhde-etuudet
maksuperusteisesti

euroa	2015	2014
Palkat	1 099 843	915 135
Tulospalkkiot	310 205	118 891
Osakepalkkiot	891 355	–
Rahapalkat yhteensä	2 301 403	1 034 026
Luontoisedut	35 884	48 606
Yhteensä	2 337 287	1 082 632
Lakisääteiset eläkkeet	75 840	106 404
Vapaaehtoiset eläkkeet	60 150	21 021

Johtoryhmän jäsenillä ei ole pääsääntöisesti muita kuin lakisääteisiä eläkejärjestelyitä. Vapaaehtoiset eläkejärjestelyt ovat eläkejärjestelyitä maissa, joissa ei ole lakisääteistä eläkejärjestelyä. Muiden konsernin johtoryhmän jäsenien eläkeikä on normaalin paikallisen lainsäädännön mukainen.

Osakeperusteisista kannustinjärjestelmistä on kerrottu konsernitilinpäätöksen liitetiedossa 33. Uusien osakeperusteisten kannustinjärjestelmien perustella jaksotettu kulu oli lähipiiriin osalta raportointikauden lopussa 333 tuhatta euroa.

Johdon osakkeenomistus

kpl osakkeita

Hallitus	31.12.2015	31.12.2014
Jorma Eloranta, hallituksen puheenjohtaja	174 236	152 434
Risto Anttonen, hallituksen varapuheenjohtaja	124 604	108 253
Hannu Kasurinen	81 462	69 253
Jaana Tuominen	31 939	19 730
Suvi Hintsanen (hallituksen jäsen 19.3.2015 saakka)	–	94 586
Andreas Ahlström (hallituksen jäsen 19.3.2015 lähtien)	12 209	–
Laura Raitio (hallituksen jäsen 19.3.2015 lähtien)	12 209	–
Yhteensä	436 659	444 256
Yhteensä osakkeista ja äänistä	0,17 %	0,18 %

Johtoryhmä

Nina Kopola, toimitusjohtaja	425 861	–
Tapio Engström	156 333	–
Timo Hiekkaranta (johtoryhmän jäsen 31.8.2015 saakka)	–	–
Larry L. Kinn	61 742	–
Lynda A. Kelly	50 000	–
Ernesto Levy (johtoryhmän jäsen 20.10.2015 alkaen)	60 000	–
Mimoun Saim	107 625	–
Hannu Sivula	146 729	–
Yhteensä	1 008 290	–
Yhteensä osakkeista ja äänistä	0,40 %	–

Muut lähipiiritapahtumat

1 000 euroa	2015	2014
Tavaroiden ja palveluiden myynnit	–	5 083
Tavaroiden ja palveluiden ostot	–	58 487

Muut lähipiiritapahtumat olivat liiketoimia Ahlstrom Oyj:n sekä sen tytär- ja osakkuusyhtiöiden kanssa.

37. VASTUUT JA EHDOLLISET VELAT

1 000 euroa

Takausvastuut	2015	2014
Takaukset omista sitoumuksista	18 487	11 025
Takaukset muiden puolesta	4 134	4 017
Yhteensä	22 621	15 042

Muut vastuut

Aineellisten käyttöomaisuushyödykkeiden hankintaa koskevat sopimukselliset sitoumukset	16 083	–
Yhteensä	16 083	–

Takaukset omista sitoumuksista ovat tavarantoimittajille annettuja vakuuksia ja takaukset muiden puolesta vuonna 2014 myydyin Joustopakkauskset-liiketoiminnan puolesta annettuja takauksia.

Osa konsernin tytäryhtiöistä on antanut takauksen Suominen Oyj:n puolesta sen ulkoisten velkojen vakuudeksi. Takausten enimmäismäärä on maksamattoman velan ja korkokulujen yhteismäärä raportointikauden päättyessä.

Vuokratulut

Maksut Suominen-konsernin muista vuokrasopimuksista kuin rahoitusleasingsopimuksista kirjataan vuokratululuksi vuokra-ajan kuluessa.

Vuokratulut yhteensä	-3 611	-3 600
----------------------	--------	--------

Ei-purettavissa olevien muiden vuokrasopimusten mukaisten vastaisten vähimmäisvuokrien erääntyminen

Yhden vuoden kuluessa	4 195	3 943
1–5 vuoden kuluessa	8 228	12 478
Yli 5 vuoden kuluttua	4 693	6 489
Yhteensä	17 116	22 910

Vuokrasopimukseen sisältyy pitkäaikainen sopimus Nakkilan-yksikön prosessilämmöstä. Sopimus yksikön yhteydessä toimivasta lämpövoimalasta on käsitelty muuna vuokrasopimuksena, koska merkittävä osuus voimalan tuottamasta lämpöenergiasta menee kolmansille osapuolille.

Ei-purettavissa olevien vuokrasopimusten vastaisten vähimmäisvuokratuottojen erääntyminen

Yhden vuoden kuluessa	196	277
1–5 vuoden kuluessa	57	579
Yli 5 vuoden kuluttua	–	750
Yhteensä	253	1 606

Vuokratuotot on kirjattu liiketoiminnan muihin tuottoihin (liitetieto 24).

Vastaiset vähimmäisvuokratuotot ovat vähentyneet edellisvuoteen verrattuna koska Suominen myi vuonna 2015 vuokratuottoja tuottaneen kiinteistöosakeyhtiön osakkeet.

Tunnusluvut

	2015	2014	2013
Liikevaihto, milj. euroa	444,0	401,8	373,7
Liikevoitto ilman kertaluonteisia eriä, milj. euroa	31,2	26,9	19,4
% liikevaihdosta	7,0	6,7	5,2
Liikevoitto, milj. euroa	31,8	25,9	18,9
% liikevaihdosta	7,2	6,4	5,1
Voitto ennen tuloveroja, milj. euroa	26,5	17,8	13,1
% liikevaihdosta	6,0	4,4	3,5
Raportointikauden voitto, jatkuvat liiketoiminnot, milj. euroa	17,0	10,2	5,7
% liikevaihdosta	3,8	2,5	1,5
Raportointikauden tappio lopetetuista toiminnoista, milj. euroa	–	-5,2	-21,8
% liikevaihdosta	–	-1,3	-5,8
Raportointikauden voitto, milj. euroa	17,0	5,0	-16,1
% liikevaihdosta	3,8	1,2	-4,3
Liiketoiminnan rahavirta, milj. euroa	27,3	37,1	21,3
Taseen loppusumma, milj. euroa	291,7	264,6	238,9
Oman pääoman tuotto (ROE), %	14,4	5,1	-18,6
Sijoitetun pääoman tuotto (ROI), %	15,9	12,0	-0,7
Sijoitetun pääoman tuotto (ROI), jatkuvat toiminnot, %	15,9	15,7	12,4
Omavaraisuusaste, %	43,2	41,2	32,9
Korolliset nettovelat, milj. euroa	32,5	37,8	75,5
Sijoitettu pääoma, jatkuvat toiminnot, milj. euroa	222,6	193,8	154,0
Velkaantumisaste, %	25,9	34,7	96,2
Bruttoinvestoinnit, milj. euroa, jatkuvat toiminnot	23,7	7,1	4,4
% liikevaihdosta	5,3	1,8	1,2
Poistot, arvonalentumiset ja arvonalentumisten peruutukset, jatkuvat toiminnot, milj. euroa	-17,7	-15,6	-16,9
Tutkimus- ja kehitysmenot, milj. euroa, jatkuvat toiminnot	3,5	2,9	3,0
% liikevaihdosta	0,8	0,7	0,8
Henkilöstö keskimäärin, jatkuvat liiketoiminnot	614	591	550

Osakekohtaiset tunnusluvut

	2015	2014	2013
Osakekohtainen tulos, euroa, jatkuvat toiminnot	0,06	0,04	0,02
Osakekohtainen tulos, euroa, lopetetut toiminnot	–	-0,02	-0,09
Osakekohtainen tulos, euroa, yhteensä, laimentamaton	0,06	0,02	-0,07
Osakekohtainen tulos, euroa, yhteensä, laimennettu	0,06	0,02	-0,07
Osakekohtainen liiketoiminnan rahavirta, euroa	0,11	0,15	0,09
Osakekohtainen oma pääoma, euroa	0,50	0,44	0,32
Hinta/osakekohtainen tulos (P/E)	19,41	45,45	-7,35
Osakekohtainen osinko/varojen jako, euroa ^(*)	0,02	0,01	–
Osinkosuhde/varojen jakosuhde, %	31,3	58,6	–
Efektiivinen osinkotuotto, %	1,61	1,23	–
Osakkeiden lukumäärä katsauskauden lopussa ilman omia osakkeita	251 511 730	246 130 603	246 009 755
Osakkeiden keskimääräinen lukumäärä ilman omia osakkeita	250 597 155	246 078 953	245 931 204
Osakkeiden keskimääräinen osakeantioikaistunut lukumäärä ilman omia osakkeita	250 943 177	248 013 178	247 794 055
Osakekurssi raportointikauden lopussa, euroa	1,24	0,81	0,48
Alin osakekurssi raportointikaudella, euroa	0,75	0,47	0,34
Ylin osakekurssi raportointikaudella, euroa	1,33	0,82	0,61
Kaupankäyntivolyymilla painotettu keskiarvo, euroa	1,01	0,58	0,48
Osakekannan markkina-arvo, milj. euroa	311,9	199,4	118,1
Vaihdettujen osakkeiden lukumäärä	97 512 750	97 735 300	11 340 737
Vaihdettujen osakkeiden lukumäärä, % keskimääräisestä osakemäärästä	38,9	39,7	4,6

^(*) 2015 hallituksen ehdotus osingonjaosta varsinaiselle yhtiökokoukselle. Vuonna 2014 varojen jako.

Osakekohtaiset tunnusluvut ovat osakeantioikaistuja.

Tunnuslukujen laskentakaavat

Laimentamaton osakekohtainen tulos (EPS), jatkuvat toiminnot	Raportointikauden voitto jatkuvista toiminnoista oikaistuna hybridilainan korkovaiikutuksella verojen jälkeen Keskimääräinen osakeantioikaistu osakemäärä ilman omia osakkeita
Laimentamaton osakekohtainen tulos (EPS), lopetettujen toiminnot	Lopetettujen toimintojen tulos Keskimääräinen osakeantioikaistu osakemäärä ilman omia osakkeita
Laimennettu osakekohtainen tulos (EPS)	Raportointikauden voitto Keskimääräinen osakeantioikaistu osakemäärä ilman omia osakkeita
Osakekohtainen liiketoiminnan rahavirta	Liiketoiminnan rahavirta Osakeantioikaistu osakemäärä raportointikauden lopussa ilman omia osakkeita
Oma pääoma	Emoyhtiön omistajille kuuluva oma pääoma + hybridilaina
Osakekohtainen oma pääoma	Oma pääoma Osakeantioikaistu osakemäärä raportointikauden lopussa ilman omia osakkeita
Osakekohtainen osinko/varojen jako	Raportointikaudelta jaettu osinko/varojen jako Liikkeeseen laskettujen osakkeiden lukumäärä kauden lopussa
Osinkosuhte/varojen jakosuhte, %	Osakekohtainen osinko/ varojen jako x 100 Laimentamaton osakekohtainen tulos
Osinko/liiketoiminnan rahavirta tai varojen jako/ liiketoiminnan rahavirta, %	Osakekohtainen osinko/varojen jako x 100 Osakekohtainen liiketoiminnan rahavirta
Efekttiivinen osinkotuotto, %	Osakekohtainen osinko/varojen jako x 100 Raportointikauden viimeinen pörssikurssi
Hinta/osakekohtainen tulos (P/E)	Raportointikauden viimeinen pörssikurssi Laimentamaton osakekohtainen tulos
Osakekannan markkina-arvo	Osakkeiden lukumäärä raportointikauden lopussa ilman omia osakkeita x raportointikauden viimeinen pörssikurssi
Osakkeiden vaihdon kehitys	Kauden aikana vaihdettujen osakkeiden lukumäärän suhteellinen osuus keskimääräisestä osakemäärästä ilman omia osakkeita
Osakkeiden lukumäärä kauden lopussa	Liikkeeseen laskettu osakemäärä - yrityksen hallussa olevat omat osakkeet
Käyttökate (EBITDA)	Jatkuvien toimintojen tulos ennen poistoja ja arvonalentumisia
Liikevoitto (EBIT)	Jatkuvien toimintojen tulos poistojen ja arvonalentumisten jälkeen
Liikevoitto (EBIT) ilman kertaluonteisia eriä	Jatkuvien toimintojen tulos poistojen ja arvonalentumisten jälkeen ilman kertaluonteisia eriä
Rahavarat	Muut rahavarat ja käteisvarat
Korolliset nettovelat	Korollinen vieras pääoma - korolliset saamiset - rahavarat
Oman pääoman tuotto (ROE), %	Raportointikauden voitto (rullaava 12 kuukautta) x 100 Oma pääoma (vuosineljännesten keskiarvo)
Sijoitettu pääoma	Oma pääoma + korolliset velat
Sijoitetun pääoman tuotto (ROI), %	Liikevoitto + korkotuotot + lopetettujen toimintojen liikevoitto + lopetettujen toimintojen korkotuotot (rullaava 12 kuukautta) Sijoitettu pääoma, vuosineljännesten keskiarvo
Sijoitetun pääoman tuotto (ROI), jatkuvat toiminnot %	Liikevoitto + korkotuotot (rullaava 12 kuukautta) Sijoitettu pääoma ilman lopetettuja toimintoja, vuosineljännesten keskiarvo
Oman varaisuusaste, %	Oma pääoma x 100 Taseen loppusumma - saadut ennakot
Velkaantumisaste, %	Korolliset nettovelat x 100 Oma pääoma

Emoyhtiön tilinpäätös (FAS)

Tuloslaskelma

euroa	Liitetieto	1.1.–31.12.2015	1.1.–31.12.2014
Liikevaihto		15 298 985,66	15 494 139,60
Hankinnan ja valmistuksen kulut		-660 065,77	-758 286,79
Bruttokate		14 638 919,89	14 735 852,81
Liiketoiminnan muut tuotot	2	918 390,99	418 587,75
Myynnin ja markkinoinnin kulut		-1 958 150,56	-1 567 155,86
Tutkimus ja kehitys		-2 508 650,87	-2 381 746,96
Hallinnon kulut		-8 609 574,72	-7 829 547,60
Liiketoiminnan muut kulut	2	-1 124 977,01	-26 875 840,03
Liikevoitto/tappio		1 355 957,72	-23 499 849,89
Rahoitustuotot	6	15 221 113,35	22 800 228,87
Rahoituskulut	6	-5 953 120,18	-8 917 562,81
Voitto/tappio ennen satunnaisia eriä		10 623 950,89	-9 617 183,83
Satunnaiset erät	7	-523 872,04	28 258,00
Voitto/tappio ennen tilinpäätössiirtoja ja veroja		10 100 078,85	-9 588 925,83
Poistoeron muutos		29 316,01	-29 978,07
Verot	8	-139 870,83	-25,44
Tilikauden voitto/tappio		9 989 524,03	-9 618 929,34

Tase

euroa	Liitetieto	31.12.2015	31.12.2014	euroa	Liitetieto	31.12.2015	31.12.2014
VASTAAVAA				VASTATTAVAA			
Pysyvät vastaavat				Oma pääoma			
Aineettomat hyödykkeet	5, 9	7 854 292,52	7 359 965,84	Osakepääoma	14	11 860 056,00	11 860 056,00
Aineelliset hyödykkeet	5, 10	134 960,50	162 528,46	Ylikurssirahasto		24 680 587,83	24 680 587,83
Sijoitukset				Sijoitetun vapaan oman pääoman rahasto		69 652 071,98	97 191 611,31
Osuudet saman konsernin yrityksissä	11	107 945 554,70	103 840 342,89	Muu oma pääoma		-41 257,23	-17 872 385,25
Muut sijoitukset	11	28 500,46	941 660,74	Tilikauden voitto/tappio		9 989 524,03	-9 618 929,34
Lainasaamiset				Oma pääoma yhteensä	13	116 140 982,61	106 240 940,55
Lainasaamiset konserniyhtiöiltä		84 439 377,26	67 402 037,61	Tilinpäätössiirtojen kertymä			
Lainasaamiset muilta		7 793 257,55	8 201 564,16	Poistoero		1 341 812,00	1 371 128,01
Pysyvät vastaavat yhteensä		208 195 942,99	187 908 099,70	Vieras pääoma			
Vaihtuvat vastaavat				Pitkäaikainen vieras pääoma			
Lainasaamiset		1 000 000,00	600 000,00	Korolliset velat			
Myyntisaamiset	12	21 626,41	–	Joukkovelkakirjalainat	15	75 000 000,00	75 000 000,00
Muut lyhytaikaiset saamiset	12	16 803 528,45	28 204 425,66	Hybridilaina	15	16 840 200,00	17 500 000,00
Rahavarat		51 111 880,68	33 929 567,63	Lainat rahoituslaitoksilta	15	18 498 362,13	6 666 667,00
Vaihtuvat vastaavat yhteensä		68 937 035,54	62 733 993,29	Pitkäaikaiset velat konserniyhtiöille	15	–	428 590,15
VASTAAVAA YHTEENSÄ		277 132 978,53	250 642,092,99	Muut pitkäaikaiset velat	16	1 173 936,00	1 274 287,67
				Pitkäaikainen vieras pääoma yhteensä		111 512 498,13	100 869 544,82
				Lyhytaikainen vieras pääoma			
				Korolliset velat			
				Lainat rahoituslaitoksilta	15	3 363 338,71	3 333 333,00
				Lainat konserniyhtiöiltä	15	41 474 476,66	34 980 758,96
				Ostovelat ja muut lyhytaikaiset velat	16	3 299 870,42	3 846 387,65
				Lyhytaikainen vieras pääoma yhteensä		48 137 685,79	42 160 479,61
				Vieras pääoma yhteensä		159 650 183,92	143 030 024,43
				VASTATTAVAA YHTEENSÄ		277 132 978,53	250 642 092,99

Rahoituslaskelma

1 000 euroa	Liitetieto	1.1.–31.12.2015	1.1.–31.12.2014
Liiketoiminnan rahavirta			
Tilikauden voitto/tappio		9 990	-9 619
Oikaisut tilikauden voittoon/tappioon:	17	-6 340	13 558
Liiketoiminnan rahavirta ennen nettokäyttöpääoman muutosta		3 650	3 939
Myynti- ja muiden saamisten lisäys (-) tai vähennys (+)		-3 410	1 872
Korottomien lyhytaikaisten velkojen lisäys (+) tai vähennys (-)		6 428	-1 528
Liiketoiminnan rahavirta ennen maksettuja rahoituseriä ja veroja		6 668	4 283
Maksetut ja saadut korot ja muut rahoituserät		142	-1 106
Maksetut välittömät verot		-267	-29
Liiketoiminnan rahavirta		6 543	3 148
Investointien rahavirta			
Investoinnit	8,9,10	-2 306	-1 265
Aineellisten ja aineettomien hyödykkeiden luovutustulot		10	-
Investoinnit tytäryhtiöosakkeisiin		-	-21 558
Myydyt konserniyhtiöt		-	5 733
Osinkotuotot tytäryhtiöiltä		4 626	15 848
Investointien rahavirta		-2 329	-1 242

1 000 euroa	Liitetieto	1.1.–31.12.2015	1.1.–31.12.2014
Rahoituksen rahavirta			
Osakeanti	13	340	-
Pitkäaikaisten korollisten velkojen takaisinmaksut	14	-3 333	-78 220
Pitkäaikaisten korollisten velkojen nostot	14	15 000	10 000
Hybridilainan nosto	14	-	17 500
Joukkovelkakirjalainojen nosto	14	-	75 000
Lyhytaikaisten korollisten velkojen muutos	14	-939	-10 985
Pitkäaikaisten lainasaamisten muutos		600	-35 812
Lyhytaikaisten lainasaamisten muutos		-287	37 481
Varojen jako	13	-2 504	-
Rahoituksen rahavirta		8 887	14 964
Rahavarojen muutos			
		17 749	16 869
Rahavarat 1.1.		33 930	15 945
Rahavarojen kurssiero		-567	1 116
Rahavarojen muutos		17 749	16 869
Rahavarat 31.12.		51 112	33 930

Emoyhtiön tilinpäätöksen liitetiedot (FAS)

1. TILINPÄÄTÖKSEN LAATIMISPERIAATTEET

Suominen Oyj on suomalainen julkinen osakeyhtiö, jonka osakkeet noteerataan Nasdaq Helsinki Oy:n Keskiuurissa yhtiöissä (Pienissä yhtiöissä 31.12.2015 saakka) ja jonka kotipaikka on Helsinki (Itämerentori 2, 00180 Helsinki). Suominen Oyj on Suominen-konsernin emoyhtiö.

Suominen Oyj:n erillistilinpäätös on laadittu Suomen kirjanpitolakia, kirjanpitoasetusta sekä muita tilinpäätöstä koskevia lakeja ja ohjeita noudattaen. Suominen-konsernin laatimisperiaatteet on laadittu noudattaen kansainvälisiä tilinpäätösstandardeja (IFRS), ja Suominen Oyj noudattaa konsernin tilinpäätöksen laatimisperiaatteita siltä osin kuin se on mahdollista suomalaisen tilinpäätöskäytännön mukaan. Konsernitiilinpäätöksen laatimisperiaatteet on esitetty konsernitiilinpäätöksen liitetiedossa 1.

Erot Suominen Oyj:n erillistilinpäätöksen ja konsernitiilinpäätöksen laatimisperiaateissa on esitetty alla.

Liikevaihto

Liikevaihto muodostuu konsernipalveluiden myynnistä sekä rojalittuotoista.

Rahoitusvarat ja -velat ja johdannaisinstrumentit

Rahoitusvarat ja -velat on kirjattu johdannaisinstrumentteja lukuun ottamatta alkuperäiseen hankintamenoonsa tai alkuperäiseen hankintamenoon vähennettynä arvonalentumisilla. Johdannaiset kirjataan käypiin arvoihin. Poikkeuksena ovat sähköjohdannaiset, jotka kirjataan vasta niiden realisoituessa. Valuuttajohdannaiset, siltä osin kuin ne eivät suojaa rahoituseriä, kirjataan liiketoiminnan muihin tuottoihin ja kuluihin. Johdannaisten arvostusmenetelmät on esitetty konsernitiilinpäätöksen laatimisperiaateissa.

Rahoitusleasing

Leasingmaksut on käsitelty vuokrakuluina. Maksamattomat vuokramaksut on esitetty tilinpäätöksessä vastuissa.

Satunnaiset erät

Emoyhtiön satunnaisiin eriin kirjataan pääasiassa saadut ja maksetut konserniavustukset.

Poistoero

Emoyhtiön erillistilinpäätöksessä poistoeron muutos esitetään erillisenä eränä tuloslaskelmassa ja kertynyt poistoero omana eränään taseessa.

Hybridilaina

Emoyhtiön erillistilinpäätöksessä hybridilaina on esitetty velkana.

2. LIIKETOIMINNAN MUUT TUOTOT JA KULUT

1 000 euroa

	1.1.-31.12.2015	1.1.-31.12.2014
Liiketoiminnan muut tuotot		
Vuokratuotot	42	78
Voitot valuuttajohdannaisista	523	194
Muut tuotot	353	146
Yhteensä	918	418
Liiketoiminnan muut kulut		
Tytäryhtiösakkeiden myyntitappiot	-	-26 245
Tappiot valuuttajohdannaisista	-1 047	-325
Muut kulut	-78	-306
Yhteensä	-1 125	-26 876

3. HENKILÖSTÖKULUT

1 000 euroa

Palkat ja palkkiot	-3 921	-3 389
Eläkekulut	-538	-530
Muut henkilöstösivukulut	-265	-617
Yhteensä	-4 723	-4 536

Henkilöstö keskimäärin	27	24
Henkilöstö kauden lopussa	27	22

Johdon palkat ja palkkiot

Johdon palkitsemisesta on kerrottu konsernitiilinpäätöksen liitetiedossa 36.

4. TILINTARKASTAJIEN PALKKIOT

1 000 euroa

Tilintarkastus	-35	-111
Tilintarkastus, aikaisemmat tilintarkastajat	-75	-
Lausunnot	-3	-
Veroneuvonta	-1	-
Muut palvelut	-17	-199
Yhteensä	-131	- 310

5. POISTOT JA ARVONALENTUMISET

1 000 euroa

	1.1.-31.12.2015	1.1.-31.12.2014
Toimintokohtaiset poistot ja arvonalentumiset		
Hankinnan ja valmistuksen kulut	-137	-47
Myynnin ja markkinoinnin kulut	-74	-78
Tutkimus ja kehitys	-1 630	-1 612
Hallinnon kulut	-471	-264
Yhteensä	-2 311	-2 001
Poistot ja arvonalentumiset hyödykeryhmittäin		
Koneet ja kalusto	-37	-41
Aineettomat oikeudet	-2 274	-1 960
Yhteensä	-2 311	-2 001

6. RAHOITUSTUOTOT JA -KULUT

1 000 euroa

Korkotuotot konserniyrityksiltä	7 616	5 462
Korkotuotot muilta	592	276
Osinkotuotot konserniyrityksiltä	4 626	15 848
Muut rahoitustuotot konserniyrityksiltä	237	207
Muut rahoitustuotot muilta	11	-
Valuuttakurssierot (netto)	2 140	1 007
Korkokulut konserniyrityksille	-206	-149
Korkokulut muille	-4 684	-5 279
Arvonalentumiset sijoituksista	-364	-
Muut rahoituskulut konserniyrityksille	-	-4
Muut rahoituskulut muille	-698	-3 485
Yhteensä	9 268	13 883

7. SATUNNAISET ERÄT

1 000 euroa

	1.1.-31.12.2015	1.1.-31.12.2014
Saadut konserniavustukset	-	28
Fuusiotappio	-524	-
Yhteensä	-524	28

8. TULOVEROT

1 000 euroa

Lähdeverot ja muut välittömät verot	-104	-
Tilikauden tuloverot	-18	-
Edellisten tilikausien tuloverot	-18	0
Yhteensä	-140	0

9. AINEETTOMAT HYÖDYKKEET

1 000 euroa

	Aineettomat oikeudet	Ennakkomaksut ja keskeneräiset hankinnat	Yhteensä 2015	Yhteensä 2014
Hankintameno 1.1.	11 798	604	12 403	11 130
Lisäykset	119	2 659	2 778	2 336
Vähennykset ja myynnit	-153	-56	-209	-1 064
Siirrot erien välillä	1 284	-1 284	-	-
Hankintameno 31.12.	13 048	1 924	14 972	12 402
Kertyneet poistot 1.1.	-5 043	-	-5 043	-3 127
Tilikauden poistot	-2 218	-	-2 218	-1 960
Vähennysten poistot	143	-	143	44
Kertyneet poistot 31.12.	-7 118	-	-7 118	-5 043
Kirjanpitoarvo 31.12.	5 930	1 924	7 854	7 360

10. AINEELLISET HYÖDYKKEET

1 000 euroa

	Koneet ja kalusto	Muut aineelliset hyödykkeet	Ennakkomaksut ja keskeneräiset hankinnat	Yhteensä 2015	Yhteensä 2014
Hankintameno 1.1.	413	18	38	469	429
Lisäykset	-	-	9	9	40
Vähennykset ja myynnit	-	-	-	-	-
Siirrot erien välillä	47	-	-47	-	-
Hankintameno 31.12.	461	18	-	478	469
Kertyneet poistot 1.1.	-307	-	-	-307	-266
Tilikauden poistot	-37	-	-	-37	-41
Vähennysten poistot	-	-	-	-	-
Kertyneet poistot 31.12.	-343	-	-	-343	-307
Kirjanpitoarvo 31.12.	117	18	-	135	163

11. SIJOITUKSET

1 000 euroa

	Osakkeet konserniyhtiöissä	Muut sijoitukset	Yhteensä 2015	Yhteensä 2014
Kirjanpitoarvo 1.1.	103 841	942	104 782	116 339
Lisäykset	5 029	–	5 029	21 578
Vähennykset ja myynnit	-924	-913	-1 837	-33 135
Kirjanpitoarvo 31.12.	107 946	29	107 975	104 782

Konserniyrityksistä on kerrottu konsernitilinpäätöksen liitetiedossa 8. Flexmer Oy sulautui Suominen Oyj:öön 31.12.2015.

Muut sijoitukset

Osakkeet Kiinteistö Oy Virtain Inkantie 62:ssa, josta Suominen Oyj omisti 100 prosenttia, myytiin kokonaisuudessaan vuonna 2015.

	Osuus yhtiön osakkeista ja äänimäärästä %	Osakkeiden määrä, kpl	Osakkeiden nimellisarvo, 1 000 euroa	Osakkeiden kirjanpitoarvo, 1 000 euroa	Yhtiön oman pääoman määrä, 1 000 euroa	Viimeksi laaditun tilinpäätöksen osoittaman voitto/tappio, 1 000 euroa
Kiinteistö Oy Killinpolku, Virrat	25,0	1	8	8	101	–
Bright Maze Oy, Helsinki	19,9	19 900	20	20	-1 132	-1 431

12. MUUT LYHYTAIKAISET SAAMISET

1 000 euroa

	31.12.2015	31.12.2014
Myyntisaamiset	22	-
Muut saamiset	647	115
Siirtosaamiset		
Väilliset verot	128	210
Verosaamiset	127	-
Kauppahintasaamiset	813	980
Lainojen järjestelypalkkiot	1 297	1 725
Muut	126	102
Siirtosaamiset yhteensä	2 492	3 017
Saamiset saman konsernin yrityksiltä		
Myyntisaamiset	3	-
Korolliset saamiset	10 741	22 442
Korottomat saamiset	2 920	2 629
Yhteensä	13 665	25 072
Muut lyhytaikaiset saamiset yhteensä	16 804	28 204

13. OMA PÄÄOMA

1 000 euroa

	31.12.2015	31.12.2014
Osakepääoma 1.1. ja 31.12.	11 860	11 860
Ylikurssirahasto 1.1. ja 31.12.	24 681	24 681
Omat osakkeet 1.1. ja 31.12.	-44	-44
Sijoitetun vapaan oman pääoman rahasto 1.1.	97 192	97 123
Omien osakkeiden luovutus	80	69
Osakeanti	340	-
Varojen jako	-2 504	-
Hybridilainan konvertointi	1 992	-
Siirto kertyneisiin voittovaroihin	-27 448	-
Sijoitetun vapaan oman pääoman rahasto 31.12.	69 653	97 192
Kertyneet voittovarot 1.1.	-27 448	-17 829
Maksamattomien osinkojen peruutus	2	-
Siirto sijoitetun vapaan oman pääoman rahastosta	27 448	-
Kertyneet voittovarot 31.12.	2	-17 829
Tilikauden voitto / tappio	9 990	-9 619
Oma pääoma 31.12.	116 142	106 241

Jakokelpoiset varat

euroa

	31.12.2015
Kertyneet voittovarot 31.12.	2 362
Sijoitetun vapaan oman pääoman rahasto 31.12.	69 652 072
Omat osakkeet 31.12.	-43 619
Tilikauden voitto	9 989 524
Jakokelpoiset varat	79 600 339

Osingonjakokelpoiset varat

euroa

Kertyneet voittovarot 31.12.	2 362
Omat osakkeet 31.12.	-43 619
Tilikauden voitto	9 989 524
Osingonjakokelpoiset varat	9 948 267

14. OSAKEPÄÄOMA

Osakepääomasta ja osakkeista on kerrottu konsernitilinpäätöksen liitetiedossa 15.

15. KOROLLISET VELAT

1 000 euroa

	31.12.2015	31.12.2014
Pitkäaikaiset korolliset velat		
Joukkovelkakirjalainat	75 000	75 000
Lainat rahoituslaitoksilta	18 498	6 667
Hybridilaina	16 840	17 500
Lainat konserniyrityksiltä	–	428
Pitkäaikaiset korolliset velat yhteensä	110 339	99 595
Lyhytaikaiset korolliset velat		
Pitkäaikaisten korollisten velkojen seuraavana vuonna erääntyvä osuus		
Rahoituslaitoslainat	3 363	3 333
Lainat konserniyrityksiltä	41 474	34 981
Lyhytaikaiset korolliset velat yhteensä	44 838	38 314
Korolliset velat yhteensä	155 176	137 909

Hybridilainasta on kerrottu konsernitilinpäätöksen liitetiedossa 16. Hybridilainalla ei ole eräpäivää.

Pitkäaikaisten ulkoisten korollisten velkojen lyhennykset	2016	2017	2018	2019
Rahoituslaitoslainat	3 363	7 904	10 595	–
Joukkovelkakirjalaina	–	–	–	75 000
Yhteensä	3 363	7 904	10 595	75 000

16. KOROTTOMAT VELAT

1 000 euroa

	31.12.2015	31.12.2014
Pitkäaikaiset korottomat velat		
Hybridilainan korot	824	924
Muut pitkäaikaiset velat	350	350
Pitkäaikaiset korottomat velat yhteensä	1 174	1 274
Lyhytaikaiset korottomat velat		
Ostovelat	681	359
Muut lyhytaikaiset velat	515	814
Siirtovelat		
Korkojaksotukset	914	902
Jaksotetut palkka- ja sosiaalikulut	1 115	1 283
Realisoitumaton tappio valuuttajohdannaisista	25	235
Muut jaksotetut kulut	5	3
Siirtovelat yhteensä	2 059	2 424
Velat saman konserniyrityksille		
Ostovelat	16	–
Muut velat saman konsernin yrityksille	28	249
Yhteensä	44	249
Lyhytaikaiset korottomat velat yhteensä	3 300	3 846
Korottomat velat yhteensä	4 474	5 120

Muut pitkäaikaiset velat sisältävät 350 (350) tuhatta euroa ja muut lyhytaikaiset velat 309 (714) tuhatta euroa aineettoman omaisuuden hankintaan liittyviä velkoja.

17. VASTUUT

1 000 euroa

	31.12.2015	31.12.2014
Takaukset		
Konserniyhtiöiden puolesta	21 188	17 877
Muiden puolesta	4 135	4 017
Yhteensä	25 322	21 894
Takaukset konserniyhtiöiden puolesta ovat tavarantoimittajille annettuja vakuuksia ja takaukset muiden puolesta vuonna 2014 myydyin Joustopakkaukset-liiketoiminnan puolesta annettuja takauksia.		
Vuokra- ja leasingvastuut		
Seuraavana vuonna erääntyvät vuokrat	189	266
Myöhemminä vuosina erääntyvät vuokrat	701	116
Yhteensä	891	382

18. JOHDANNAISINSTRUMENTIT

1 000 euroa

Johdannaisinstrumenttien nimellisarvot ja käyvät arvot	31.12.2015	
	Nimellis-arvo	Käypä arvo
Valuuttatermiinit		
Ulkoiset	2 272	-25
Sähköjohdannaiset		
Sähkötermiinit	1 229	-242
Johdannaisinstrumenttien nimellisarvot ja käyvät arvot	31.12.2014	
	Nimellis-arvo	Käypä arvo
Valuuttatermiinit		
Ulkoiset	36 307	-235
Sähköjohdannaiset		
Sähkötermiinit	1 031	-71

19. RAHOITUSLASKELMAN OIKAISUT

1 000 euroa

	1.1–31.12.2015	1.1–31.12.2014
Oikaisut tilikauden voittoon/tappioon:		
Poistoeron muutos	-29	30
Konserniavustukset	–	-28
Fuusiotappio	524	–
Rahoitustuotot ja -kulut	-9 268	-13 883
Verot	140	0
Poistot	2 311	2 001
Käyttöomaisuuden myyntivoitot ja -tappiot	–	26 245
Muut ei-rahavirtaperusteiset erät tilikauden voitossa/tappiossa	-17	308
Oikaisut tilikauden voittoon/tappioon yhteensä	-6 340	14 673

Hallituksen voitonjakoehdotus

Suominen-konsernin emoyhtiön Suominen Oyj:n voitto tilikaudelta 1.1.–31.12.2015 oli 9 989 524 euroa, ja osingonjakokelpoiset varat, sisältäen tilikauden voiton, olivat 9 948 267 euroa. Jakokelpoiset varat olivat 79 600 339 euroa.

Hallitus ehdottaa, että 31.12.2015 päättyneeltä tilikaudelta jaetaan osinkoa 0,02 euroa osakkeelta ja että jäljelle jäänyt osa voitosta siirretään kertyneisiin voittovaroihin. 29. tammikuuta 2016 yhtiöllä oli liikkeelle laskettuja osakkeita ilman omia osakkeita 251 511 730 kappaletta. Tällä osakemäärällä kokonaisosinko olisi 5 030 234,60 euroa.

Tilikauden päättymisen jälkeen yhtiön taloudellisessa asemassa ei ole tapahtunut olennaisia muutoksia.

Helsingissä 29. tammikuuta 2016

Jorma Eloranta
Hallituksen puheenjohtaja

Risto Anttonen

Andreas Ahlström

Hannu Kasurinen

Jaana Tuominen

Laura Raitio

Nina Kopola
Toimitusjohtaja

Tilintarkastuskertomus

Suominen Oyj:n yhtiökokoukselle

Olemme tilintarkastaneet Suominen Oyj:n kirjanpidon, tilinpäätöksen, toimintakertomuksen ja hallinnon tilikaudelta 1.1.–31.12.2015. Tilinpäätös sisältää konsernin taseen, tuloslaskelman, laajan tuloslaskelman, laskelman oman pääoman muutoksista, rahavirtalaskelman ja liitetiedot sekä emoyhtiön taseen, tuloslaskelman, rahoituslaskelman ja liitetiedot.

Hallituksen ja toimitusjohtajan vastuu

Hallitus ja toimitusjohtaja vastaavat tilinpäätöksen ja toimintakertomuksen laatimisesta ja siitä, että konsernitilinpäätös antaa oikeat ja riittävät tiedot EU:ssa käyttöön hyväksytyjen kansainvälisten tilinpäätösstandardien (IFRS) mukaisesti ja että tilinpäätös ja toimintakertomus antavat oikeat ja riittävät tiedot Suomessa voimassa olevien tilinpäätöksen ja toimintakertomuksen laatimista koskevien säännösten mukaisesti. Hallitus vastaa kirjanpidon ja varainhoidon valvonnan asianmukaisesta järjestämisestä ja toimitusjohtaja siitä, että kirjanpito on lainmukainen ja varainhoito luotettavalla tavalla järjestetty.

Tilintarkastajan velvollisuudet

Velvollisuutenamme on antaa suorittamamme tilintarkastuksen perusteella lausunto tilinpäätöksestä, konsernitilinpäätöksestä ja toimintakertomuksesta. Tilintarkastuslaki edellyttää, että noudatamme ammattieettisiä periaatteita. Olemme suorittaneet tilintarkastuksen Suomessa noudatettavan hyvän tilintarkastustavan mukaisesti. Hyvä tilintarkastustapa edellyttää, että suunnittelemme ja suoritamme tilintarkastuksen hankkiaksemme kohtuullisen varmuuden siitä, onko tilinpäätöksessä tai toimintakertomuksessa olennaista virheellisyttä, ja siitä, ovatko emoyhtiön hallituksen jäsenet tai toimitusjohtaja syyllistyneet tekoon tai laiminlyöntiin, josta saattaa seurata vahingonkorvausvelvollisuus yhtiötä kohtaan taikka, rikkoneet osakeyhtiölakia tai yhtiöjärjestyä.

Tilintarkastukseen kuuluu toimenpiteitä tilintarkastusevidenssin hankkimiseksi tilinpäätökseen ja toimintakertomukseen sisällyvistä luvuista ja niissä esitettävistä muista tiedoista. Toimenpiteiden valinta perustuu tilintarkastajan harkintaan, johon kuuluu väärinkäytöksestä tai virheestä johtuvan olennaisen virheellisuuden riskien arvioiminen. Näitä riskejä arvioidessaan tilintarkastaja ottaa huomioon sisäisen valvonnan, joka on yhtiössä merkityksellistä oikeat ja riittävät tiedot antavan tilinpäätök-

sen ja toimintakertomuksen laatimisen kannalta. Tilintarkastaja arvioi sisäistä valvontaa pystyäkseen suunnittelemaan olosuhteisiin nähden asianmukaiset tilintarkastustoimenpiteet mutta ei siinä tarkoituksessa, että hän antaisi lausunnon yhtiön sisäisen valvonnan tehokkuudesta. Tilintarkastukseen kuuluu myös sovellettujen tilinpäätöksen laatimisperiaatteiden asianmukaisuuden, toimivan johdon tekemien kirjanpidollisten arvioiden kohtuullisuuden sekä tilinpäätöksen ja toimintakertomuksen yleisen esittämistavan arvioiminen.

Käsityksemme mukaan olemme hankkineet lausuntomme perustaksi tarpeellisen määrän tarkoitukseen soveltuvaan tilintarkastusevidenssiä.

Lausunto konsernitilinpäätöksestä

Lausuntonamme esitämme, että konsernitilinpäätös antaa EU:ssa käyttöön hyväksytyjen kansainvälisten tilinpäätösstandardien (IFRS) mukaisesti oikeat ja riittävät tiedot konsernin taloudellisesta asemasta sekä sen toiminnan tuloksesta ja rahavirroista.

Lausunto tilinpäätöksestä ja toimintakertomuksesta

Lausuntonamme esitämme, että tilinpäätös ja toimintakertomus antavat Suomessa voimassa olevien tilinpäätöksen ja toimintakertomuksen laatimista koskevien säännösten mukaisesti oikeat ja riittävät tiedot konsernin sekä emoyhtiön toiminnan tuloksesta ja taloudellisesta asemasta. Toimintakertomuksen ja tilinpäätöksen tiedot ovat ristiriidattomia.

Helsingissä 29. tammikuuta 2016

Ernst & Young Oy
KHT-yhteisö

Kristina Sandin
KHT

Tietoa osakkeenomistajille

Taloudellinen tiedottaminen

Suominen Oyj julkaisee vuonna 2016 seuraavat taloudelliset katsaukset:

Osavuositarkastus tammi-maaliskuulta torstaina 28.4.2016
Osavuositarkastus tammi-kesäkuulta tiistaina 9.8.2016
Osavuositarkastus tammi-syyskuulta torstaina 26.10.2016.

Tilinpäätöstiedote tilikaudelta 2015 julkaistiin perjantaina 29.1.2016.

Suominen julkaisee taloudelliset katsaukset ja muut pörssitiedotteet suomeksi ja englanniksi. Ne ovat luettavissa heti ilmestymisen jälkeen yhtiön verkkosivuilla osoitteessa www.suominen.fi.

Yhtiökokous

Suominen Oyj:n osakkeenomistajat kutsutaan varsinaiseen yhtiökokoukseen, joka pidetään keskiviikkona 16.3.2016 klo 10.00 alkaen Finlandia-talossa (Terassisali) osoitteessa Mannerheimintie 13 e, 00100 Helsinki. Kokoukseen ilmoittautuneiden vastaanottaminen aloitetaan klo 9.00. Kokouksen jälkeen on kahvitarjoilu, jonka aikana osakkeenomistajilla on mahdollisuus tavata yhtiön johtoa.

Yhtiökokouskutsu julkaistiin pörssitiedotteena 29.1.2016. Kaikki yhtiökokoukseen liittyvät materiaalit ovat saatavilla Suominen verkkosivuilla osoitteessa www.suominen.fi > Sijoittajille > Hallinto > Yhtiökokous > Yhtiökokous 2016.

Oikeus osallistua yhtiökokoukseen on osakkeenomistajalla, joka on 4.3.2016 rekisteröity Euroclear Finland Oy:n pitämään yhtiön osaksluetteloon. Osakkeenomistaja, jonka osakkeet on merkitty hänen henkilökohtaiselle suomalaiselle arvo-osuustililleen, on rekisteröity yhtiön osaksluetteloon.

Osakkeenomistajan, joka haluaa osallistua yhtiökokoukseen, tulee ilmoittautua viimeistään 11.3.2016 klo 16.00, mihin mennessä ilmoittautumisen tulee olla perillä. Yhtiökokoukseen voi ilmoittautua:

- sähköpostilla osoitteeseen agm@suominencorp.com
- puhelimitse numeroon 010 214 3551 arkipäivisin klo 8.00–16.00
- kirjeitse osoitteeseen Suominen Oyj, Itämerentori 2, 00180 Helsinki
- faksilla numeroon 09 773 1109

Ilmoittautumisen yhteydessä tulee ilmoittaa osakkeenomistajan nimi, henkilötunnus, osoite, puhelinnumero sekä mahdollisen avustajan tai asiamiehen nimi sekä asiamiehen henkilötunnus.

Osingonmaksu

Hallitus ehdottaa yhtiökokoukselle, että tilikaudelta 2015 maksetaan osinkoa 0,02 euroa osakkeelta. 29.1.2016 ulkona olevien osakkeiden määrällä laskettuna osinkoa maksettaisiin yhteensä 5 030 234,60 euroa. Osingon maksun täsmäytyspäivä on 18.3.2016 ja osinko maksetaan 31.3.2016.

Sijoittajayhteydet

Suominen Oyj:n sijoittajasuhteista vastaa viestintä- ja sijoittajasuhdejohtaja Anu Heinonen, puh. 010 214 3555.

Johdon tapaamispyynnöt voi osoittaa toimitusjohtajan assistentti Eeva Oinoselle, puh. 010 214 3551.

Sähköpostiosoitteet ovat muotoa etunimi.sukunimi@suominencorp.com.

Suominen ns. silent period -jakso alkaa tuloskauden päättymisestä ja päättyy tuloskautta koskevan osavuositarkastuksen tai tilinpäätöstiedotteen julkistamiseen. Silent period -jaksolla ei järjestetä sijoittajatapaamisia eikä kommentoida konsernin tulosta ja kehitystä.



Suominen Oyj

Pääkonttori
Itämerentori 2
00180 Helsinki
Puh. 010 214 300
communications@suominencorp.com

Suomisen kaikkien toimipisteiden yhteystiedot
on esitelty osoitteessa www.suominen.fi

www.suominen.fi
Twitter: @SuominenCorp
ja @SuominenOyj
LinkedIn: Suominen Corporation