

# SUOMISEN Q3/2022 OSAVUOSIKATSAUS

**Petri Helsky, toimitusjohtaja**

**Toni Tamminen, talousjohtaja**

26.10.2022



## Q3/2022 lyhyesti

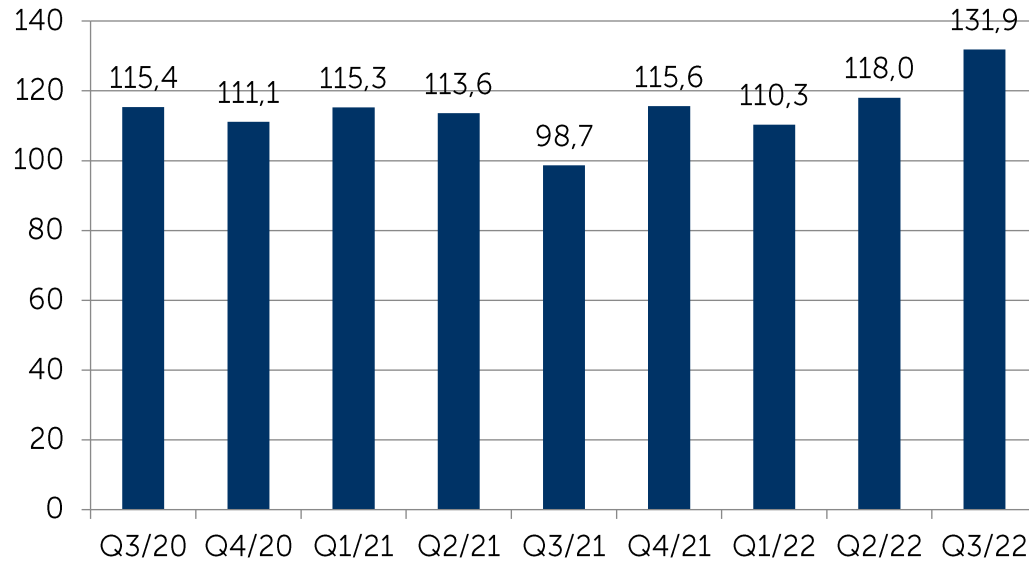
- Liikevaihto kasvoi 34 % ja oli kaikkien aikojen korkein kvartaaliliikevaihto, 131,9 milj. euroa (98,7)
- Vertailukelpoinen käyttökate parani ja oli 5,1 milj. euroa (4,2)
- Liiketoiminnan rahavirta oli -10,8 milj. euroa (-8,9)



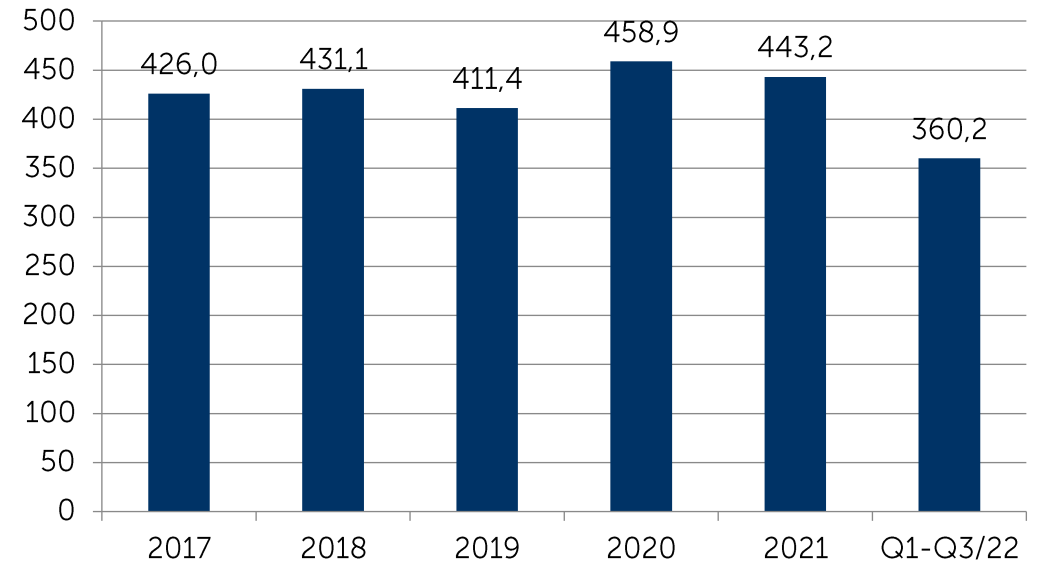
# TALOUDELLINEN KATSAUS

# Liikevaihto

## Liikevaihto, milj. euroa



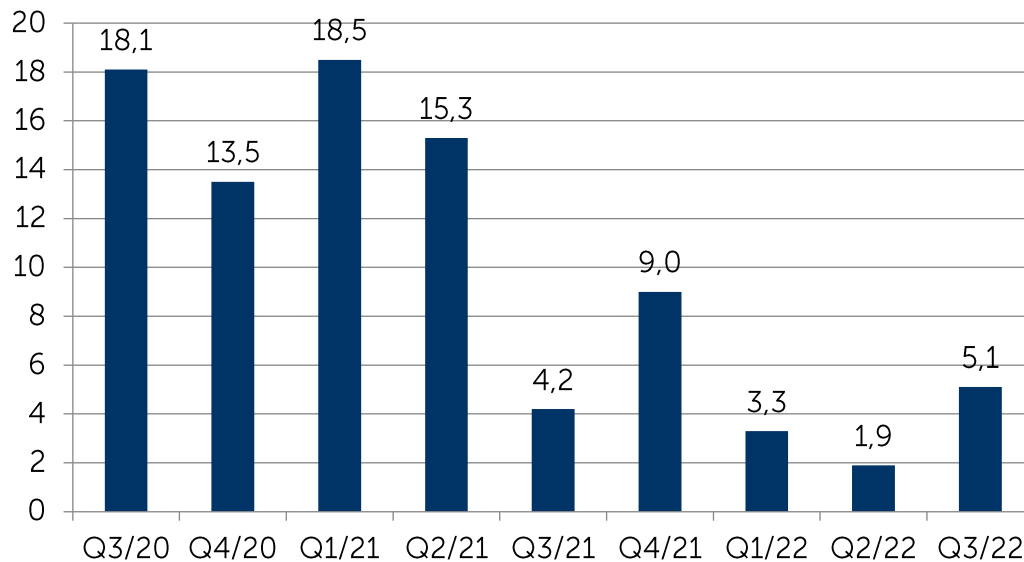
## Liikevaihto, milj. euroa



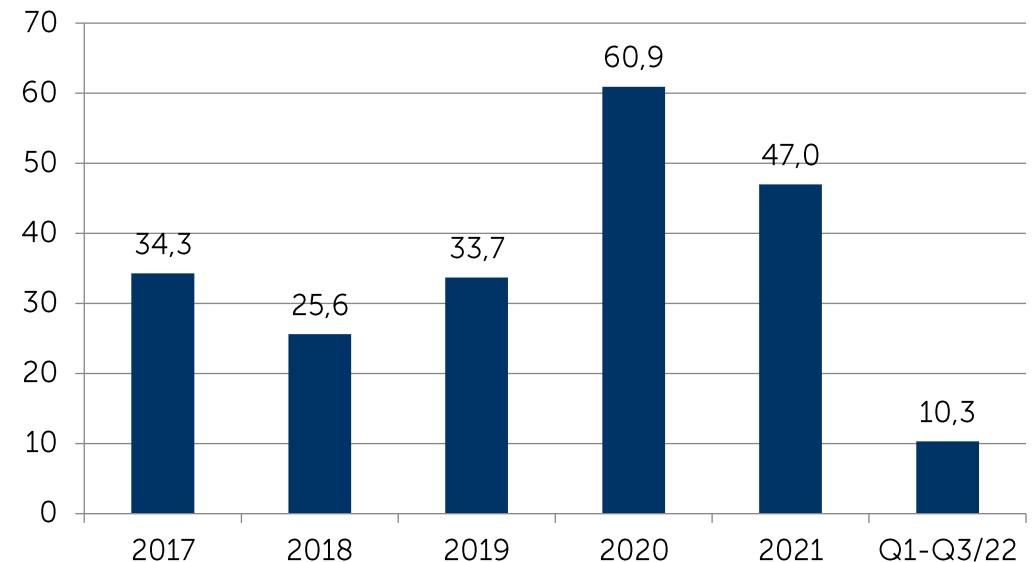
- Myyntimäärät kasvoivat ja myyntihinnat nousivat raaka-ainehintojen nousun seurauksena
- Valuuttakurssien vaikutus oli merkittävästi positiivinen, +11,1 milj. euroa
- Uusien tuotteiden osuus oli selvästi yli 25 % liikevaihdosta

# Käyttökate

## Käyttökate, milj. euroa



## Käyttökate, milj. euroa



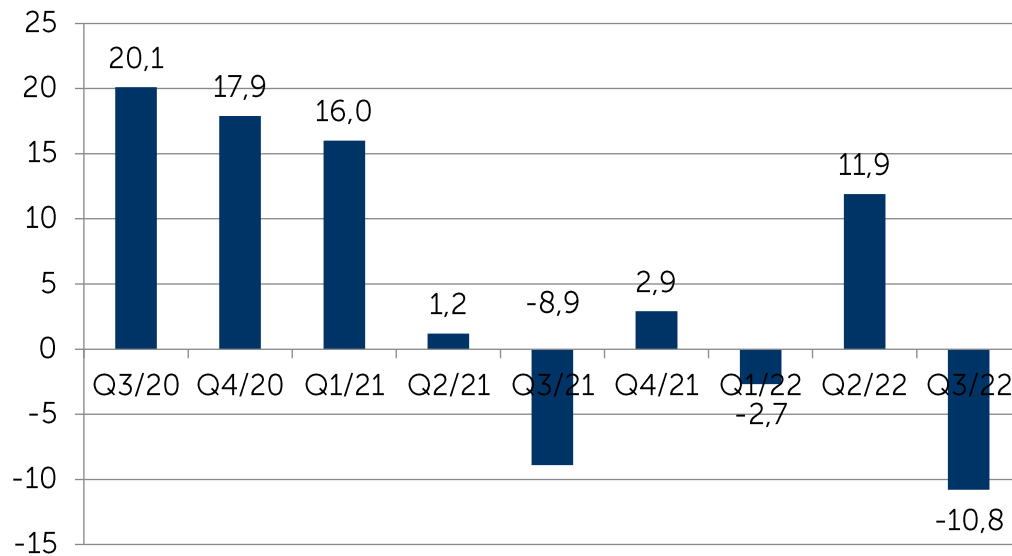
- Korkeammat myynti- ja tuotantovolyymit vaikuttivat tulokseen positiivisesti, mutta myyntihintojen nousu ei pystynyt täysin kompensoimaan kasvaneita raaka-aine- ja energiakustannuksia huolimatta jo aiemmin käyttöön otetusta energialisämaksusta Euroopassa
- Liiketoiminnan muihin tuottoihin vaikuttivat positiivisesti Brasiliassa ja Italiassa saadut kertaluontoiset verohyvitykset ja -kannustimet

# Tuloslaskelma

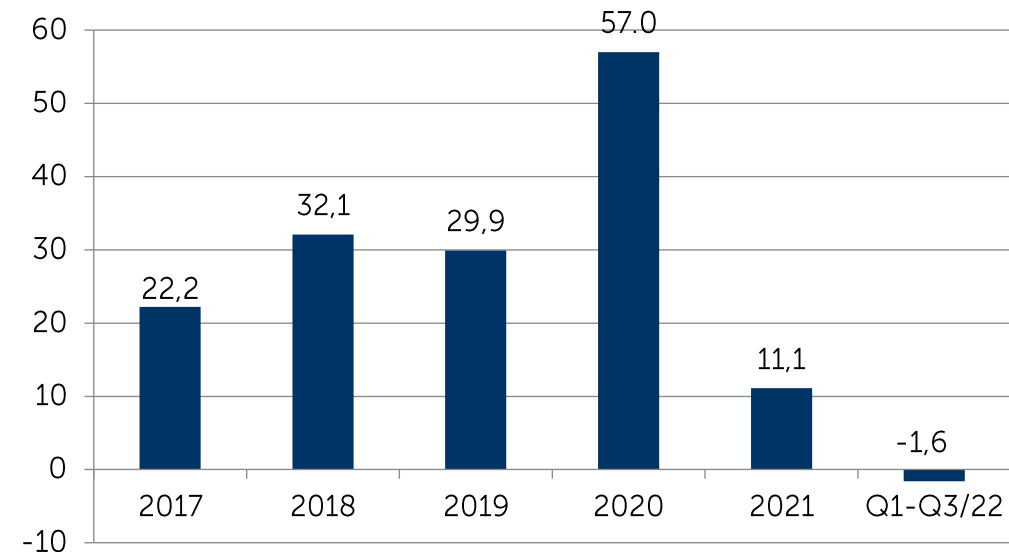
1 000 euroa	7-9/2022	7-9/2021	1-9/2022	1-9/2021	1-12/2021
Liikevaihto	131 937	98 654	360 225	327 634	443 219
Hankinnan ja valmistuksen kulut	-126 723	-93 182	-343 446	-285 220	-392 390
Bruttokate	5 214	5 472	16 780	42 414	50 828
Liiketoiminnan muut tuotot	3 007	696	4 103	2 404	4 434
Myynnin, markkinoinnin ja hallinnon kulut	-6 754	-6 034	-21 551	-19 562	-26 238
Tutkimus- ja kehityskulut	-925	-678	-2 571	-1 872	-2 678
Liiketoiminnan muut kulut	-340	-298	-729	-317	595
Liikevoitto	202	-842	-3 969	23 067	26 941
Nettorahoituskulut	-78	-969	-284	684	-390
Voitto ennen tuloveroja	125	-1 811	-4 253	23 751	26 551
Tuloverot	-523	112	-801	-5 554	-5 816
Raportointikauden voitto	-398	-1 699	-5 054	18 197	20 734
<b>Osakekohtainen tulos, euroa</b>					
Laimentamaton	-0,01	-0,03	-0,09	0,32	0,36
Laimennettu	-0,01	-0,03	-0,09	0,31	0,36

# Liiketoiminnan rahavirta

## Liiketoiminnan rahavirta, milj. euroa



## Liiketoiminnan rahavirta, milj. euroa



- Liiketoiminnan rahavirta oli heinä–syyskuussa -10,8 milj. euroa (-8,9) ja tammi–syyskuussa -1,6 milj. euroa (8,2)
- Liiketoiminnan rahavirtaan vaikutti negatiivisesti saamisten ja varastojen kasvu, joka johtui pääasiassa korkeammasta myynnistä ja raaka-ainevarastojen kasvattamisesta korkeampaa tuotantoa varten

# EDISTYMINEN STRATEGIASSA





## Missio

Autamme asiakkaitamme menestymään  
luomalla laadukkaita kuitukankaita

## Visio

Edelläkävijä innovatiivisissa ja  
vastuullisissa kuitukankaissa

### Strategia: Kasvua ja kannattavuutta keskittymällä vastuullisuuteen, asiakkaisiin ja tehokkuuteen

Kasvamme tarjoamalla innovatiivisia ja vastuullisia kuitukankaita asiakkaillemme. Parannamme kannattavuutta tehostamalla toimintojamme ja vaalimalla erinomaiseen suoritukseen tähtäävää kulttuuria. Keskitymme pyyhintätuotteisiin. Vahvistamme tuloksentekeytyämme Euroopassa ja Amerikoissa, arvioimme mahdollisuuksia Aasiassa.

### Strategiset painopisteet

Toiminnan  
tehokkuus

Tiennäyttävä  
vastuullisuudessa

Erottautuminen  
innovaatioilla  
ja kaupallisella  
osaamisella

Hyvä työpaikka

Kaksi  
toimintamallia

### Arvot

Vastuunotto

Yhteistyö

Suorituskyky

Oikeudenmukaisuus

# Esimerkkejä strategian toteuttamisesta



## Vastuullisuusarviointi

Hopeataso ensimmäisestä  
EcoVadis-vastuullisuusarvioinnista



## Ympäristövaikutusten minimointi

Aurinkopaneelien  
käynnistys elokuussa  
Alicanten tehtaallamme



## Turvallisuus

Syyskuun loppuun mennessä  
Suomisen tehtailla ei ole  
sattunut lainkaan poissaoloon  
johtaneita työtapaturmia (LTA)

# NÄKYMÄT




# Outlook 2022

Suominen odottaa, että sen vertailukelpoinen käyttökate (EBITDA) vuonna 2022 laskee selvästi vuodesta 2021. Ukrainan sota on pahentanut jo entisestään merkittävää raaka-aineiden, energian ja kuljetusten kustannusinflaatiota. Lisäksi, vaikka asiakkaiden varastotasojen normalisoituminen Yhdysvalloissa on edennyt, on se ollut jonkin verran odotettua hitaampaa. Nämä tekijät vaikuttavat koko vuoden tulokseen negatiivisesti, vaikkakin uskomme tuotteidemme kysynnän parantuvan vuoden toisella puoliskolla.

Vuonna 2021 Suomisen vertailukelpoinen käyttökate oli 47,0 milj. euroa.

# KYSYMYKSIÄ JA KESKUSTELUA



Q4:n ja koko  
vuoden 2022  
tulos julkaistaan  
3.2.2023



PURE NORDIC QUALITY