

# SUOMINEN

## Q4 JA KOKO VUOSI 2023

Tommi Björnman, toimitusjohtaja  
Janne Silonsaari, talousjohtaja

6. helmikuuta 2024

PURE NORDIC QUALITY

# Agenda

Vuosi 2023 lyhyesti

Taloudellinen katsaus

Edistyminen strategiassa

Näkymät 2024

Kysymyksiä ja keskustelua





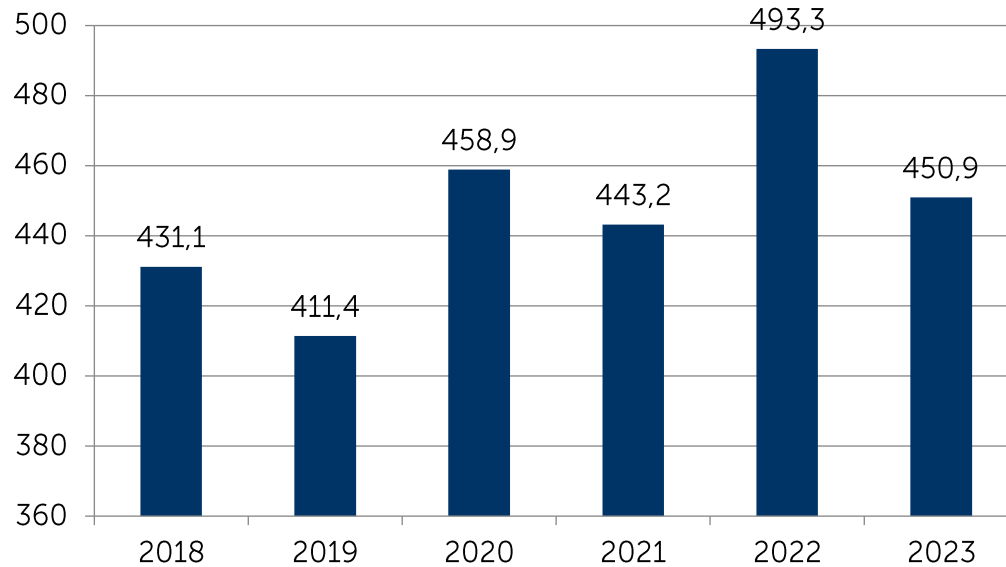
# Vuosi 2023 lyhyesti

- Liikevaihto oli 450,9 milj. euroa (493,3)
- Vertailukelpoinen käyttökate oli 15,8 milj. euroa (15,3)
- Liiketoiminnan rahavirta oli 30,7 milj. euroa (14,0)
- Hallitus ehdottaa yhtiökokoukselle osingoksi 0,10 euroa osaketta kohden

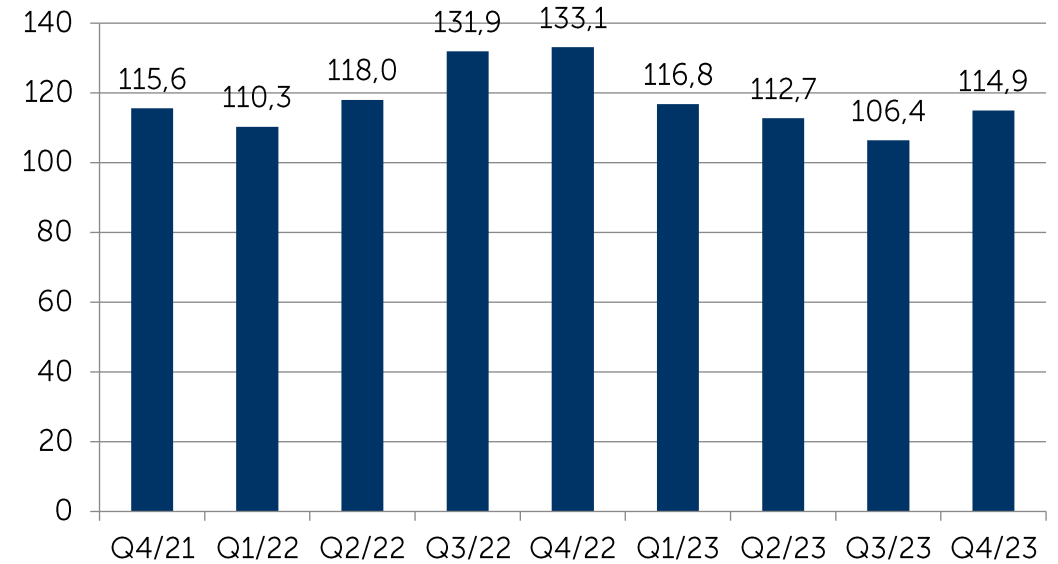
# TALOUDELLINEN KATSAUS

# Liikevaihto

## Liikevaihto, milj. euroa



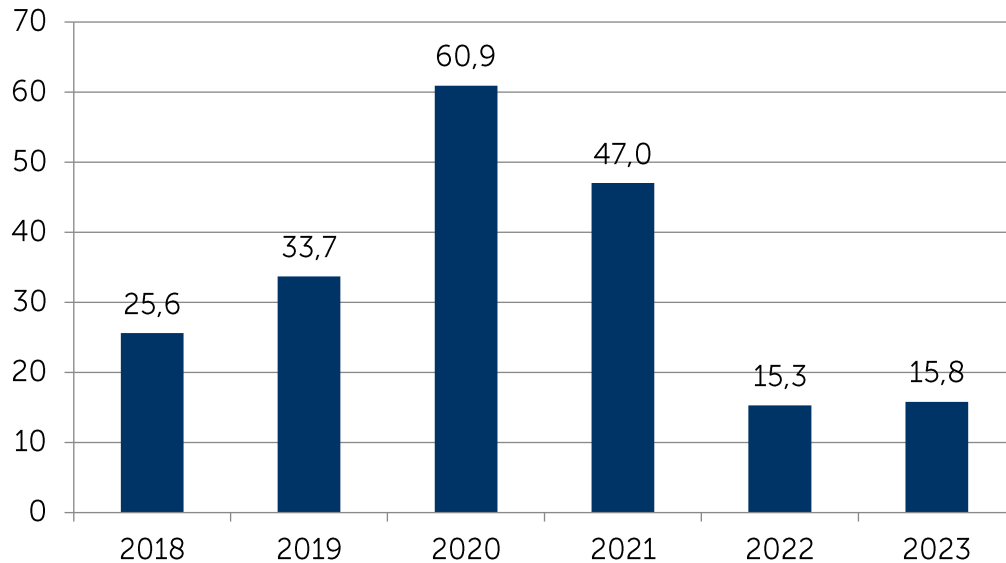
## Liikevaihto, milj. euroa



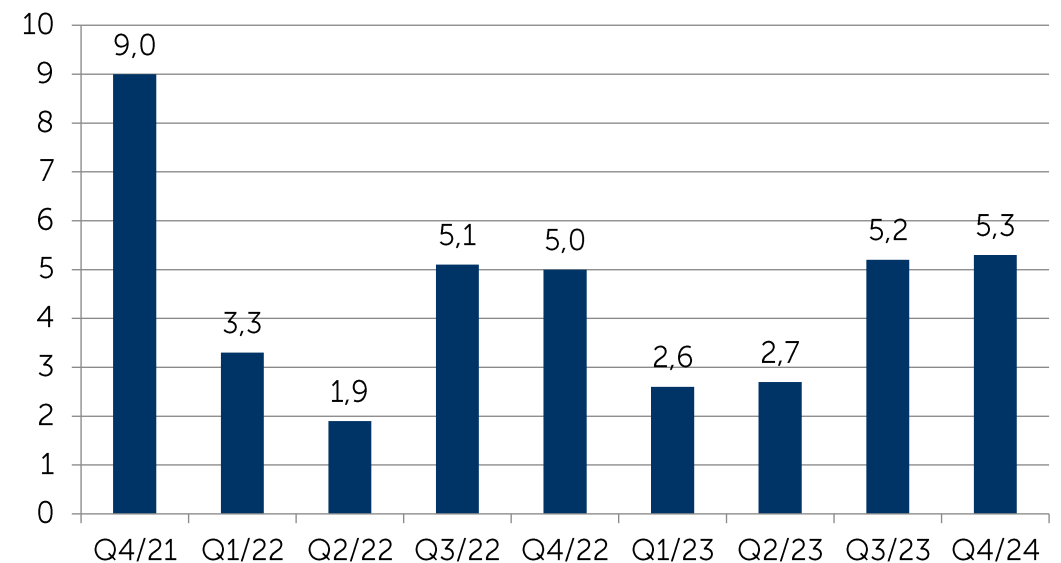
- Liikevaihdon lasku johtui alhaisemmista myyntihinnoista, joihin vaikuttivat alhaisemmat raaka-aineiden hinnat. Myyntimäärät laskivat hieman vuodesta 2022 pääasiassa Mozzaten tehtaan sulkemisesta johtuen
- Valuuttakurssit vaikuttivat liikevaihtoon negatiivisesti 6,8 milj. euroa
- Uusien tuotteiden osuus liikevaihdosta yli 35 %

# Vertailukelpoinen käyttökate

## Vertailukelpoinen käyttökate, milj. euroa



## Vertailukelpoinen käyttökate, milj. euroa



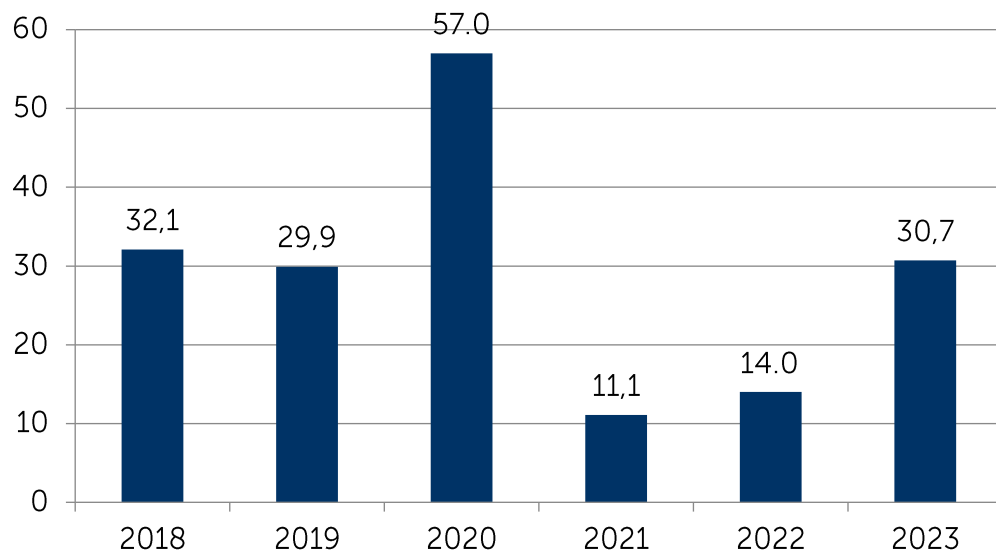
- Vertailukelpoisen käyttökateen kasvu johtui parantuneista myyntikatteista, kun taas myyntimäärät laskivat hieman Mozzaten tehtaan sulkemisesta johtuen.

# Tuloslaskelma

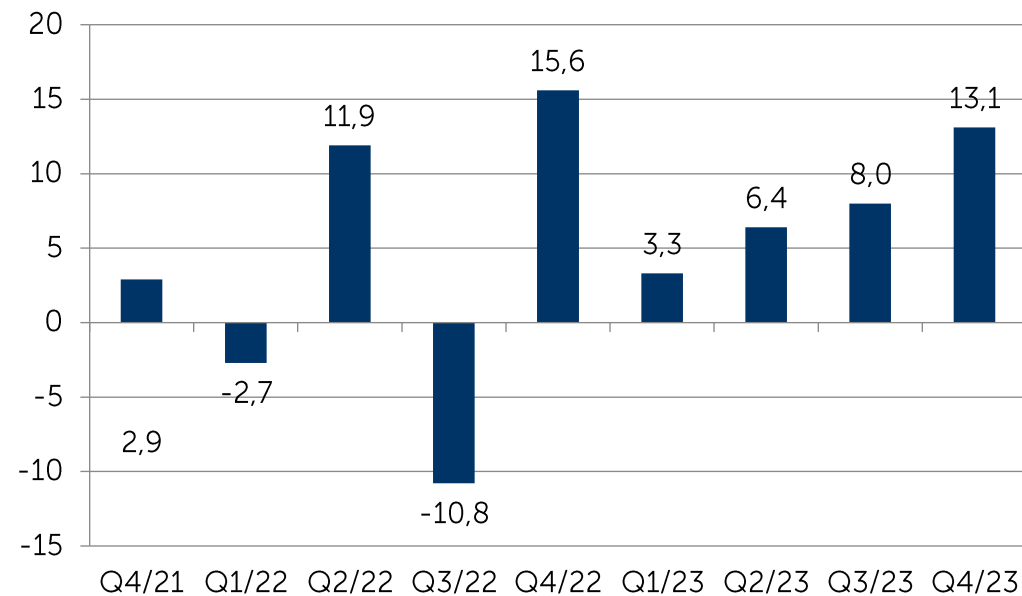
1 000 euroa	10-12/2023	10-12/2022	1-12/2023	1-12/2022
Liikevaihto	114 938	133 072	450 851	493 298
Hankinnan ja valmistuksen kulut	-106 491	-131 273	-428 122	-474 718
Bruttokate	8 447	1 800	22 729	18 579
Liiketoiminnan muut tuotot	527	1 636	4 802	5 739
Myynnin, markkinoinnin ja hallinnon kulut	-7 379	-7 381	-28 497	-28 932
Tutkimus- ja kehityskulut	-855	-932	-3 851	-3 503
Liiketoiminnan muut kulut	-81	-112	-2 700	-841
Liikevoitto	658	-4 989	-7 517	-8 958
Nettorahoituskulut	-2 005	-2 639	-5 987	-2 923
Voitto ennen tuloveroja	-1 347	-7 628	-13 504	-11 881
Tuloverot	-80	-1 183	719	-1 983
Raportointikauden voitto	-1 426	-8 810	-12 786	-13 863
Osakekohtainen tulos, euroa				
Laimentamaton	-0,02	-0,15	-0,22	-0,24
Laimennettu	-0,02	-0,15	-0,22	-0,24

# Liiketoiminnan rahavirta

## Liiketoiminnan rahavirta, milj. euroa




## Liiketoiminnan rahavirta, milj. euroa





# EDISTYMINEN STRATEGIASSA



## Missio

Autamme asiakkaitamme menestymään  
luomalla laadukkaita kuitukankaita

## Visio

Edelläkävijä innovatiivisissa ja  
vastuullisissa kuitukankaissa

### Strategia: Kasvua ja kannattavuutta keskittymällä vastuullisuuteen, asiakkaisiin ja tehokkuuteen

Kasvamme tarjoamalla innovatiivisia ja vastuullisia kuitukankaita asiakkaillemme. Parannamme kannattavuutta tehostamalla toimintojamme ja vaalimalla erinomaiseen suoritukseen tähtäävää kulttuuria. Keskitymme pyyhintätuotteisiin. Vahvistamme tuloksentekeytyämme Euroopassa ja Amerikoissa, arvioimme mahdollisuuksia Aasiassa.

### Strategiset painopisteet

Toiminnan  
tehokkuus

Tiennäyttävä  
vastuullisuudessa

Erottautuminen  
innovaatioilla  
ja kaupallisella  
osaamisella

Hyvä työpaikka

Kaksi  
toimintamallia

### Arvot

Vastuunotto


Yhteistyö

Suorituskyky

Oikeudenmukaisuus

# Vuoden 2023 kohokohdat

Investointiprojekti  
Nakkilan tehtaalla  
vahvistamaan  
asemaamme  
vastuullisissa  
tuotteissa

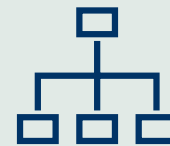


Mozzaten tehtaan  
sulkeminen Italiassa  
parantamaan  
kilpailukykyämme  
Euroopassa

Uusien  
tuotteiden osuus  
liikevaihdosta  
yli **35 %**



Uusi  
organisaatiomalli  
tukemaan matkaa  
kohti kannattavaa  
kasvua



Vastuullisten  
tuotteiden myynti  
kasvoi **79 %\***

Lanseerasimme **12**  
vastuullista tuotetta



Hopeatason luokitus  
toisessa EcoVadis-  
vastuullisuusarvioinnissa

\* Vertailuvuoteen 2019 verrattuna

# NÄKYMÄT

# Näkymät 2024

Suominen odottaa, että sen vertailukelpoinen käyttökate (EBITDA) vuonna 2024 paranee vuodesta 2023.

Vuonna 2022 Suomisen vertailukelpoinen käyttökate oli 15,8 milj. euroa.

# KYSYMYKSIÄ JA KESKUSTELUA

Q1/2024 tulos  
julkaistaan  
7.5.2024

Yhtiökokous  
pidetään  
4.4.2024





PURE NORDIC QUALITY