

SUOMINEN PUOLIVUOSIKATSAUS 2023

Tommi Björnman, toimitusjohtaja

Janne Silonsaari, talousjohtaja

9.8.2023

Agenda

Q2 ja H1/2023 lyhyesti

Taloudellinen katsaus

Edistyminen strategiassa

Näkymät 2023

Kysymyksiä ja keskustelua

9.8.2023





Q2 ja H1/2023 lyhyesti

Q2/2023

- Liikevaihto oli 112,7 milj. euroa (118,0)
- Vertailukelpoinen käyttökate oli 2,7 milj. euroa (1,9)
- Liiketoiminnan rahavirta oli 6,4 milj. euroa (11,9)

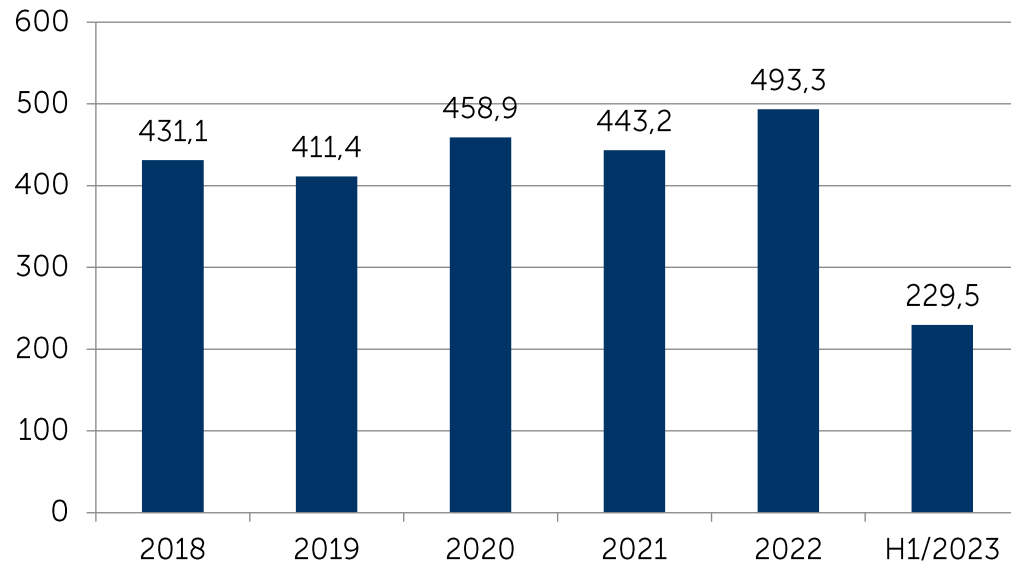
H1/2023

- Liikevaihto oli 229,5 milj. euroa (228,3)
- Vertailukelpoinen käyttökate oli 5,3 milj. euroa (5,2)
- Liiketoiminnan rahavirta oli EUR 9,7 million (9,2)

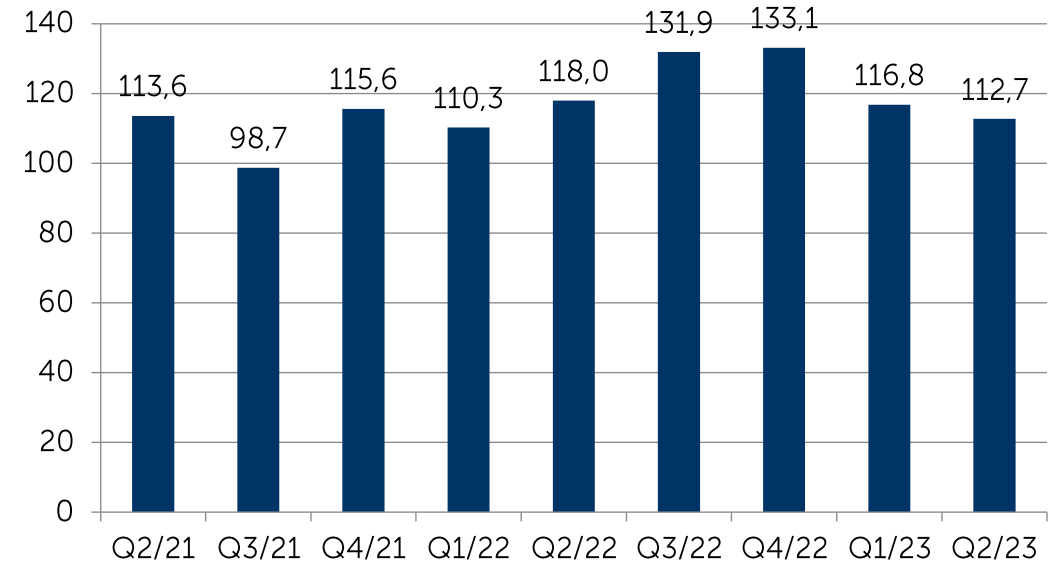
TALOUDELLINEN KATSAUS

Liikevaihto

Liikevaihto, milj. euroa



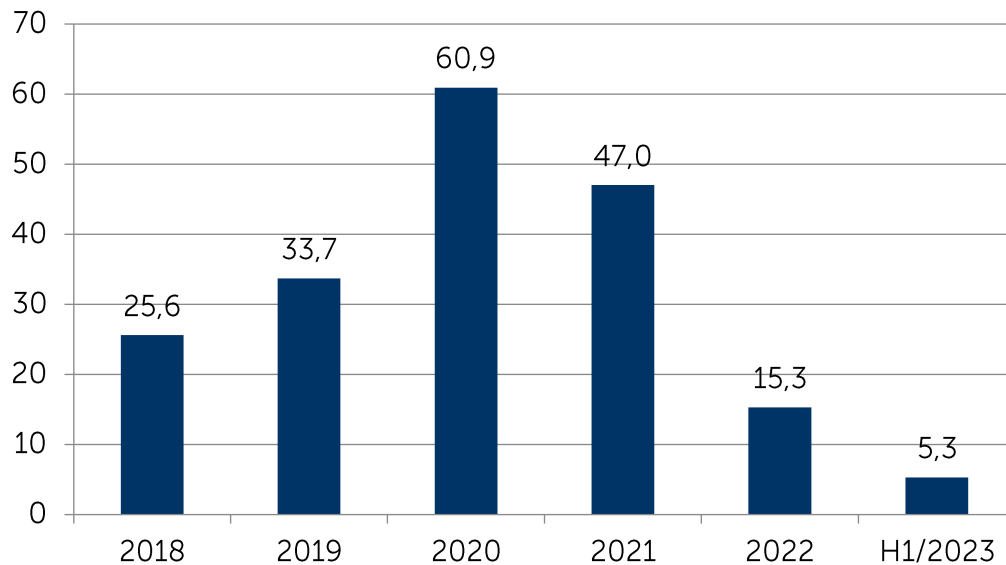
Liikevaihto, milj. euroa



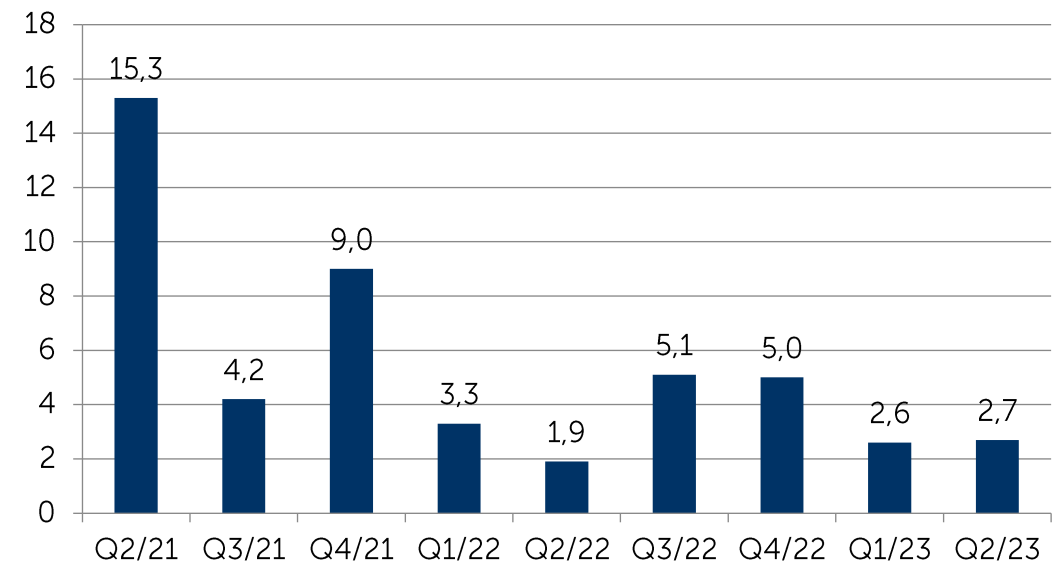
- Myyntimäärät Q2/2023:lla olivat hieman vertailukautta korkeammat, mutta myyntihinnat laskivat seuraten alhaisempia raaka-ainekustannuksia
- Valuuttakurssien vaikutus liikevaihtoon oli -1,6 milj. euroa Q2/2023:lla
- Uusien tuotteiden osuus liikevaihdosta oli yli 35 %

Vertailukelpoinen käyttökate

Vertailukelpoinen käyttökate, milj. euroa



Vertailukelpoinen käyttökate, milj. euroa



- Vertailukelpoinen käyttökate oli 2,7 milj. euroa Q2/2023:lla. Nousu johtui pääasiassa paremmista myyntikatteista ja alhaisemmista myynti-, hallinto-, ja yleiskustannuksista.
- Valuuttakurssien positiivinen vaikutus vertailukelpoiseen käyttökatteeseen oli 0,2 milj. euroa kvartaalilla

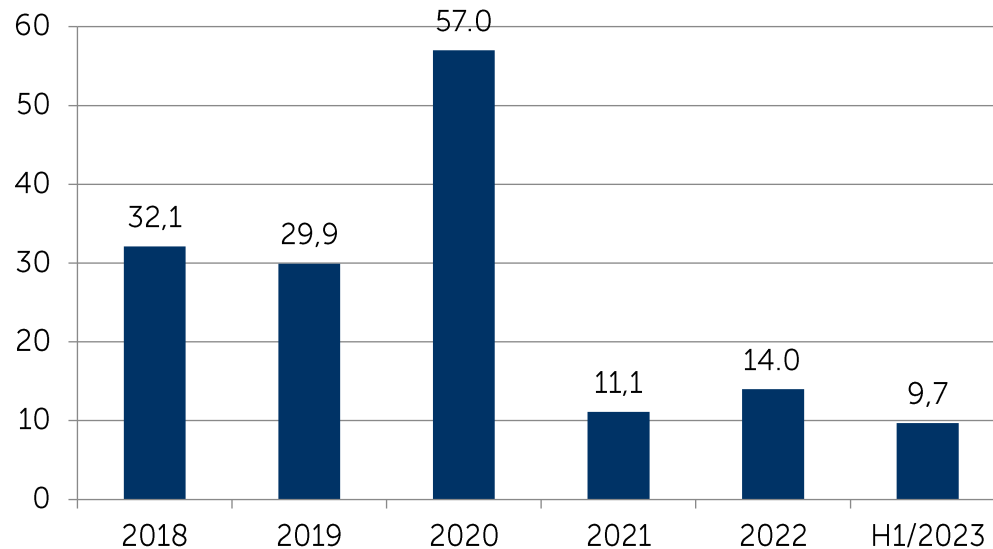
Tuloslaskelma

1 000 euroa	4-6/2023	4-6/2022	1-6/2023	1-6/2022	1-12/2022
Liikevaihto	112 673	118 019	229 466	228 288	493 298
Hankinnan ja valmistuksen kulut	-109 605	-113 036	-221 544	-216 722	-474 718
Bruttokate	3 068	4 984	7 922	11 566	18 579
Liiketoiminnan muut tuotot	637	781	1 739	1 096	5 739
Myynnin, markkinoinnin ja hallinnon kulut	-6 902	-7 543	-14 239	-14 797	-28 932
Tutkimus- ja kehityskulut	-1 105	-852	-1 986	-1 647	-3 503
Liiketoiminnan muut kulut	-2 421	-273	-2 252	-389	-841
Liikevoitto	-6 722	-2 903	-8 816	-4 171	-8 958
Nettorahoituskulut	-1 293	723	-2 830	-206	-2 923
Voitto ennen tuloveroja	-8 016	-2 180	-11 646	-4 377	-11 881
Tuloverot	-170	-141	-489	-278	-1 983
Raportointikauden voitto	-8 186	-2 320	-12 135	-4 655	-13 863
Osakekohtainen tulos, euroa					
Laimentamaton	-0,14	-0,04	-0,21	-0,08	-0,24
Laimennettu	-0,14	-0,04	-0,21	-0,08	-0,24

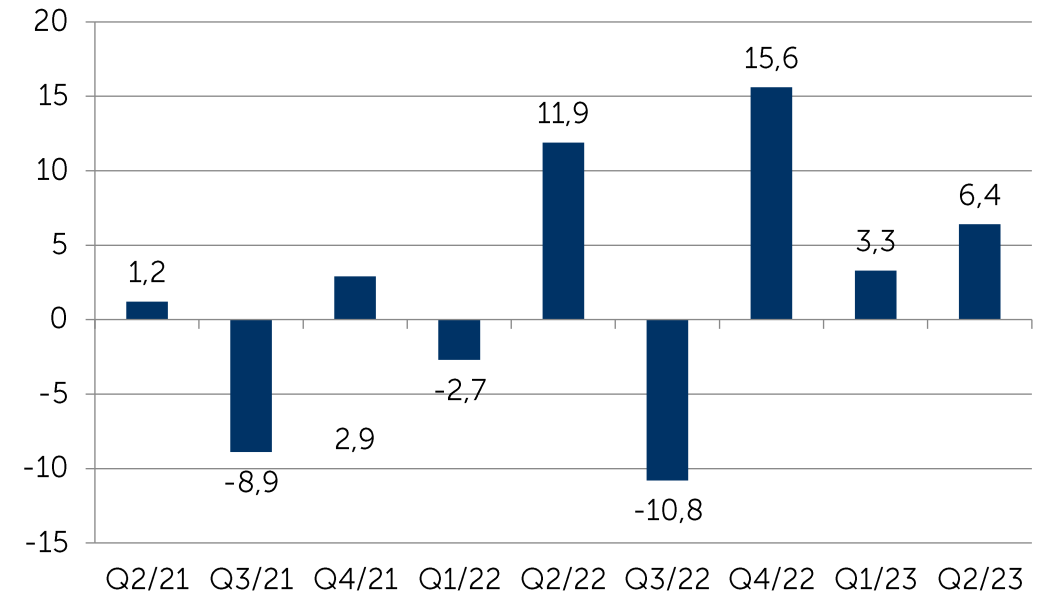
Sisältää kertaluonteiset kulut

Liiketoiminnan rahavirta

Liiketoiminnan rahavirta, milj. euroa




Liiketoiminnan rahavirta, milj. euroa



- Liiketoiminnan rahavirta oli Q2/2023:lla 6,4 milj. euroa
- Liiketoiminnan rahavirta parani vuoden ensimmäisellä puoliskolla lähinnä nettokäyttöpääoman positiivisen kehityksen ansiosta, kun pystyimme vapauttamaan pääomaa vaihto-omaisuudesta ja saamisista

EDISTYMINEN STRATEGIASSA



Missio

Autamme asiakkaitamme menestymään luomalla laadukkaita kuitukankaita

Visio

Edelläkävijä innovatiivisissa ja vastuullisissa kuitukankaissa

Strategia: Kasvua ja kannattavuutta keskittymällä vastuullisuuteen, asiakkaisiin ja tehokkuuteen

Kasvamme tarjoamalla innovatiivisia ja vastuullisia kuitukankaita asiakkaillemme. Parannamme kannattavuutta tehostamalla toimintojamme ja vaalimalla erinomaiseen suoritukseen tähtäävää kulttuuria. Keskitymme pyyhintätuotteisiin. Vahvistamme tuloksentekeytyämme Euroopassa ja Amerikoissa, arvioimme mahdollisuuksia Aasiassa.

Strategiset painopisteet

Toiminnan tehokkuus

Tiennäyttävä vastuullisuudessa

Erottautuminen innovaatioilla ja kaupallisella osaamisella

Hyvä työpaikka

Kaksi toimintamallia

Arvot

Vastuunotto

Yhteistyö

Suorituskyky

Oikeudenmukaisuus

Edistyminen strategiassa

Investointiprojekti Nakkilassa

- Vahvistamme asemaamme vastuullisissa tuotteissa parantamalla yhtä tuotantolinjaamme
- Projekti etenee suunnitellusti
- Projekti valmistuu vuoden 2023 toisella puoliskolla

Taloudellisen suoritusemme parantaminen

- Jatkamme parannustoimenpiteiden identifioimista ja toteuttamista
- Tuotanto Mozzatessa loppui huhtikuussa 2023
- Jatkamme toimenpiteitä parantaaksemme toiminnan tehokkuutta muilla tehtaillamme




NÄKYMÄT

Näkymät vuodelle 2023

Suominen odottaa, että sen vertailukelpoinen käyttökate (EBITDA) vuonna 2023 nousee vuodesta 2022.

Vuonna 2022 Suomisen vertailukelpoinen käyttökate oli 15,3 milj. euroa.

KYSYMYKSIÄ JA KESKUSTELUA



Q3/2023 tulos
julkaistaan
27.10.2023



PURE NORDIC QUALITY