

SUOMINEN

Q3/2023

Tommi Björnman, toimitusjohtaja
Janne Silonsaari, talousjohtaja

27.10.2023

Agenda

Kolmas vuosineljännes ja
Q1–Q3/2023 lyhyesti

Taloudellinen katsaus

Edistyminen strategiassa

Näkymät 2023

Kysymyksiä ja keskustelua



Kolmas vuosineljännes ja Q1–Q3/2023 lyhyesti

Q3/2023

- Liikevaihto oli 106,4 milj. euroa (131,9)
- Vertailukelpoinen käyttökate oli 5,2 milj. euroa (5,1)
- Liiketoiminnan rahavirta oli 8,0 milj. euroa (-10,8)

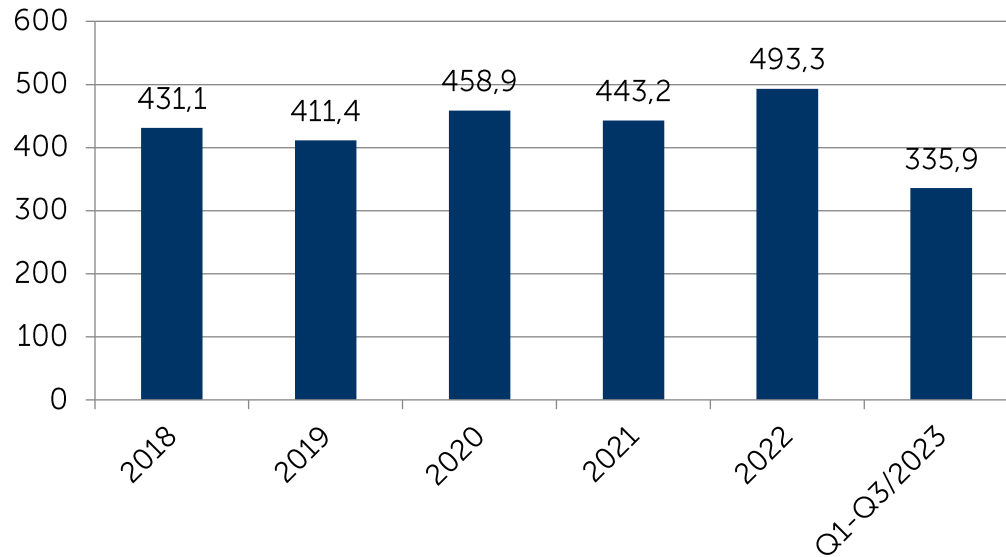
Q1–Q3/23

- Liikevaihto oli 335,9 milj. euroa (360,2)
- Vertailukelpoinen käyttökate oli 10,5 milj. euroa (10,3)
- Liiketoiminnan rahavirta oli 17,6 milj. euroa (-1,6)

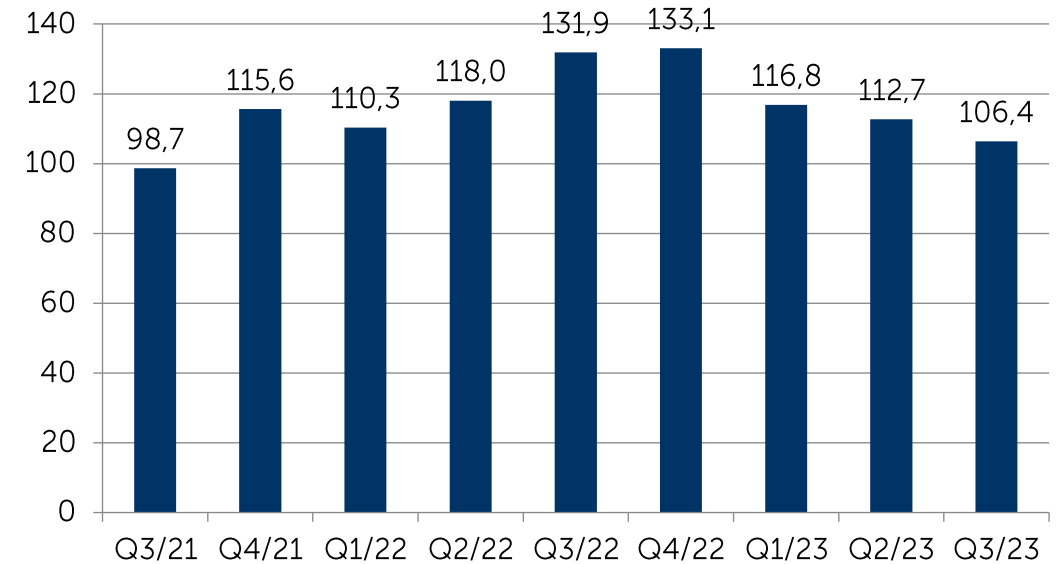
TALOUDELLINEN KATSAUS

Liikevaihto

Liikevaihto, milj. euroa



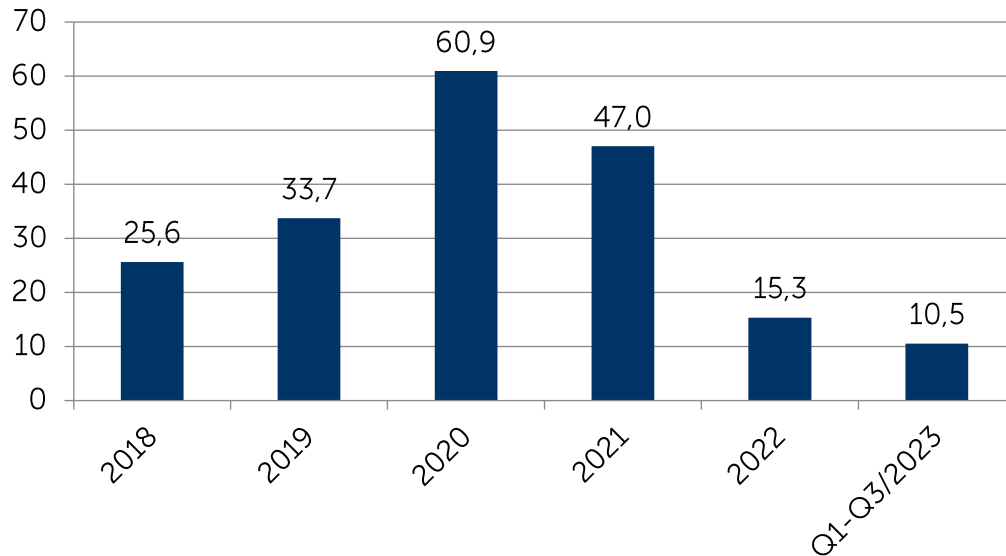
Liikevaihto, milj. euroa



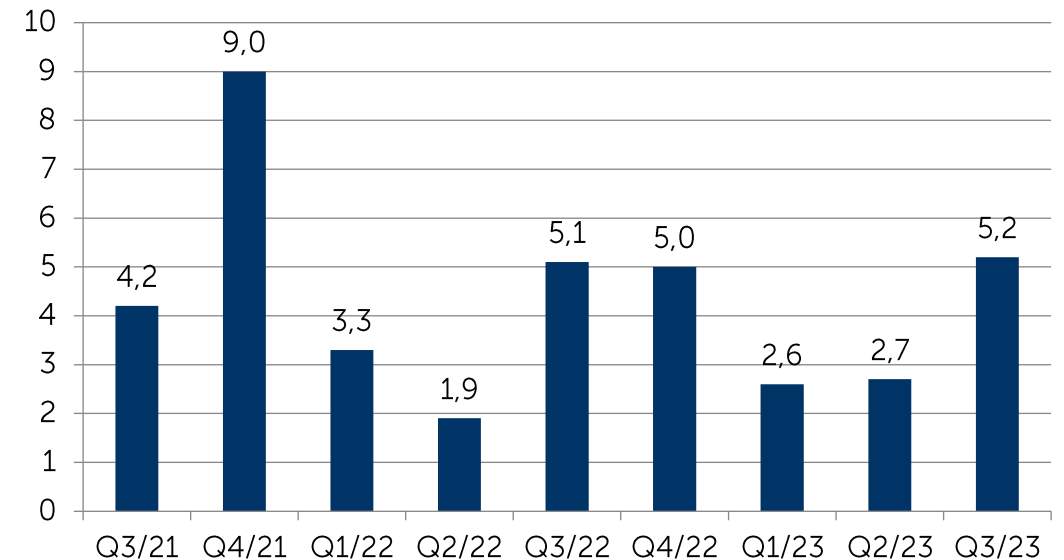
- Myyntihinnat laskivat seuraten alhaisempia raaka-ainehintoja. Myyntimäärät laskivat johtuen Mozzaten tehtaan sulkemisesta Italiassa toisella vuosineljänneellä.
- Valuuttojen vaikutus liikevaihtoon oli -5,2 milj. euroa.
- Uusien tuotteiden osuudessa liikevaihdosta oli yli 35 %

Vertailukelpoinen käyttökate

Vertailukelpoinen käyttökate, milj. euroa



Vertailukelpoinen käyttökate, milj. euroa



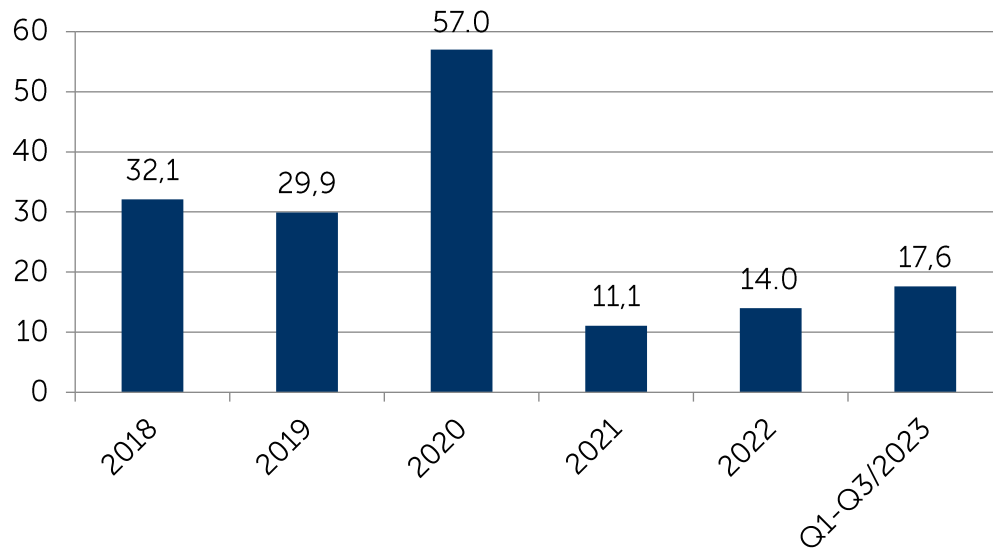
- Vertailukelpoinen käyttökate parani hieman ja oli 5,2 milj. euroa, joka on korkein käyttökate sitten vuoden 2021 viimeisen neljänneksen. Käyttökatteen paraneminen johtui pääasiassa paremmista myyntikatteista.

Tuloslaskelma

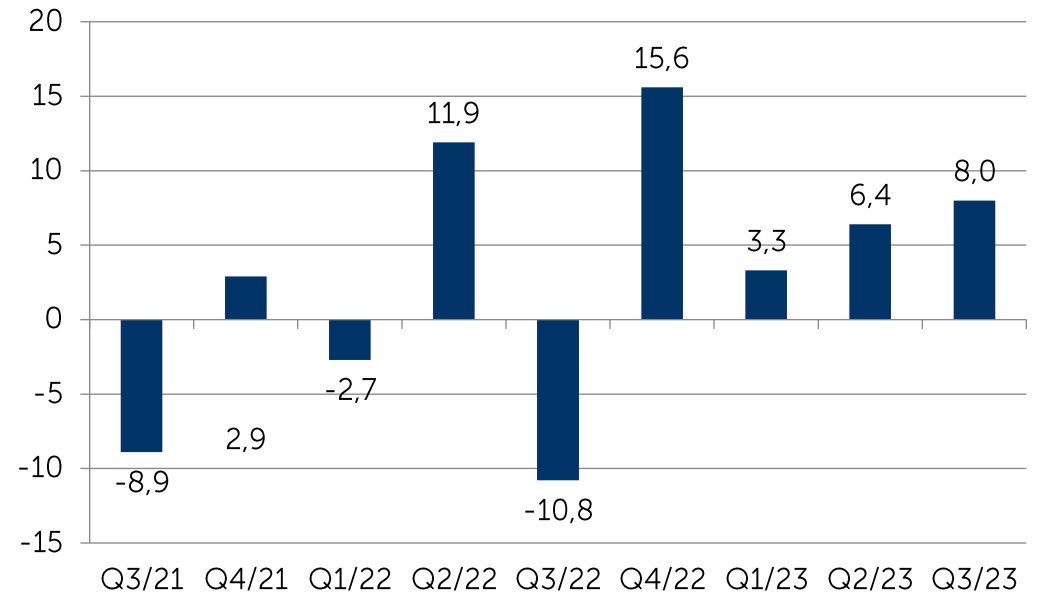
| 1 000 euroa | 7-9/2023 | 7-9/2022 | 1-9/2023 | 1-9/2022 | 1-12/2022 |
|---|----------|----------|----------|----------|-----------|
| Liikevaihto | 106 447 | 131 937 | 335 913 | 360 225 | 493 298 |
| Hankinnan ja valmistuksen kulut | -100 087 | -126 723 | -321 631 | -343 446 | -474 718 |
| Bruttokate | 6 360 | 5 214 | 14 282 | 16 780 | 18 579 |
| Liiketoiminnan muut tuotot | 2 537 | 3 007 | 4 276 | 4 103 | 5 739 |
| Myynnin, markkinoinnin ja hallinnon kulut | -6 879 | -6 754 | -21 118 | -21 551 | -28 932 |
| Tutkimus- ja kehityskulut | -1 010 | -925 | -2 996 | -2 571 | -3 503 |
| Liiketoiminnan muut kulut | -367 | -340 | -2 619 | -729 | -841 |
| Liikevoitto | 640 | 202 | -8 175 | -3 969 | -8 958 |
| Nettorahoituskulut | -1 152 | -78 | -3 982 | -284 | -2 923 |
| Voitto ennen tuloveroja | -512 | 125 | -12 158 | -4 253 | -11 881 |
| Tuloverot | 1 288 | -524 | 798 | -801 | -1 983 |
| Raportointikauden voitto | 776 | -398 | -11 359 | -5 054 | -13 863 |
| | | | | | |
| Osakekohtainen tulos, euroa | | | | | |
| Laimentamaton | 0,01 | -0,01 | -0,20 | -0,09 | -0,24 |
| Laimennettu | 0,01 | -0,01 | -0,20 | -0,09 | -0,24 |

Liiketoiminnan rahavirta

Liiketoiminnan rahavirta, milj. euroa

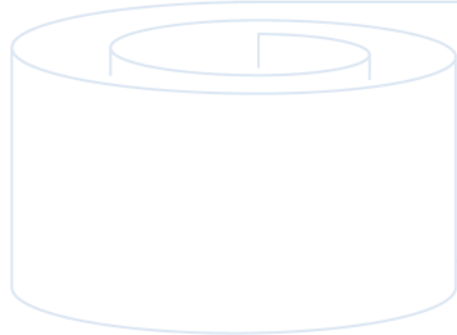


Liiketoiminnan rahavirta, milj. euroa



- Liiketoiminnan rahavirta oli 8,0 milj. euroa Q3/23:lla
- Liiketoiminnan rahavirran paranemiseen tammi-syyskuussa vaikutti nettokäyttöpääoman positiivinen kehitys, etenkin varastoon sitoutunut pääoma pieneni

EDISTYMINEN STRATEGIASSA



Missio

Autamme asiakkaitamme menestymään
luomalla laadukkaita kuitukankaita

Visio

Edelläkävijä innovatiivisissa ja
vastuullisissa kuitukankaissa

Strategia: Kasvua ja kannattavuutta keskittymällä vastuullisuuteen, asiakkaisiin ja tehokkuuteen

Kasvamme tarjoamalla innovatiivisia ja vastuullisia kuitukankaita asiakkaillemme. Parannamme kannattavuutta tehostamalla toimintojamme ja vaalimalla erinomaiseen suoritukseen tähtäävää kulttuuria. Keskitymme pyyhintätuotteisiin. Vahvistamme tuloksentekeytyämme Euroopassa ja Amerikoissa, arvioimme mahdollisuuksia Aasiassa.

Strategiset painopisteet

Toiminnan
tehokkuus

Tiennäyttävä
vastuullisuudessa

Erottautuminen
innovaatioilla
ja kaupallisella
osaamisella

Hyvä työpaikka

Kaksi
toimintamallia

Arvot

Vastuunotto

Yhteistyö

Suorituskyky

Oikeudenmukaisuus

Edistyminen strategiassa

Taloudellisen suoritusemme parantaminen

- Kaupallisen osaamisen ja toiminnan tehokkuuden parannukset etenevät suunnitelmien mukaan ja ovat vähitellen alkaneet vaikuttaa tuloksen parantumiseen.
- Tuotanto Mozzaten tehtaalla loppui huhtikuussa 2023
- Jatkamme järjestelmällisesti suoritusemme parantamiseen tähtäävän suunnitelman toteuttamista

EcoVadis – hopeatason luokitus

- Paransimme arvosanaamme viidellä pisteellä vuodesta 2022
- Tulos nostaa meidät parhaan 5 %:n joukkoon EcoVadisin arvioiman muita tekstiilejä valmistavan teollisuudenalan kategoriassa.



NÄKYMÄT




Näkymät vuodelle 2023

Suominen odottaa, että sen vertailukelpoinen käyttökate (EBITDA) vuonna 2023 nousee vuodesta 2022.

Vuonna 2022 Suomisen vertailukelpoinen käyttökate oli 15,3 milj. euroa.

KYSYMYKSIÄ JA KESKUSTELUA



Koko vuoden
2023 tulos
julkaistaan
6.2.2024



PURE NORDIC QUALITY