

# SUOMINEN Q4 JA KOKO VUOSI 2024

Tommi Björnman, toimitusjohtaja

Janne Silonsaari, talousjohtaja

5.3.2025

# Agenda

Q4 ja koko vuosi 2024 lyhyesti  
Taloudellinen katsaus  
Edistyminen strategiassa  
Näkymät 2025  
Kysymyksiä ja keskustelua



# Q4 ja koko vuosi 2024 lyhyesti

## Q4/2024 lyhyesti

- Liikevaihto nousi 3 % ja oli 118,5 milj. euroa (114,9)
- Vertailukelpoinen käyttökate oli 4,2 milj. euroa (5,3)
- Liiketoiminnan rahavirta oli 6,5 milj. euroa (13,1)

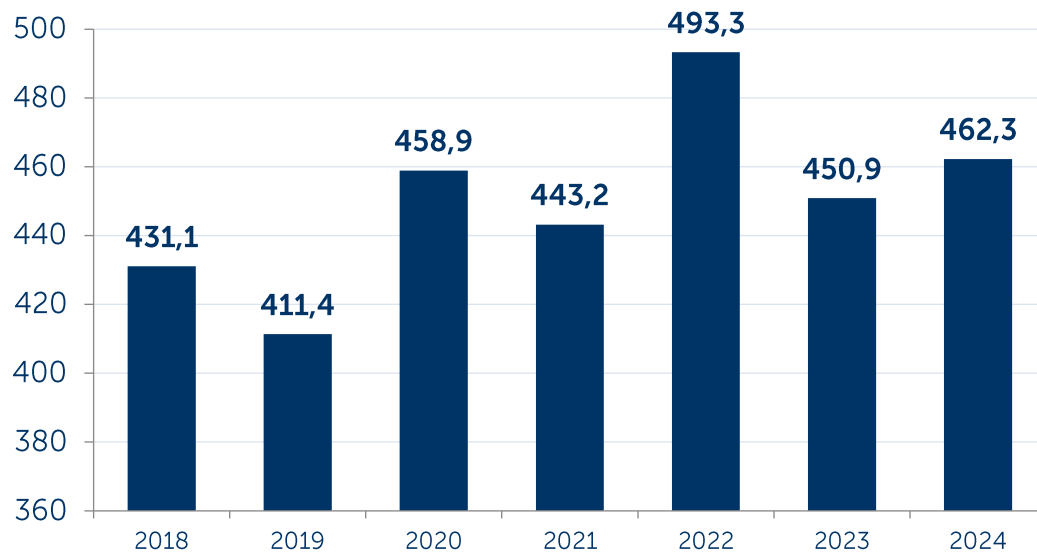
## Koko vuosi 2024 lyhyesti

- Liikevaihto kasvoi 2,5 % ja oli 462,3 milj. euroa (450,9)
- Vertailukelpoinen käyttökate parani 17,0 milj. euroon (15,8)
- Liiketoiminnan rahavirta oli 3,9 milj. euroa (30,7)
- Hallitus ehdottaa yhtiökokoukselle, että tilikaudelta 2024 ei jaeta osinkoa

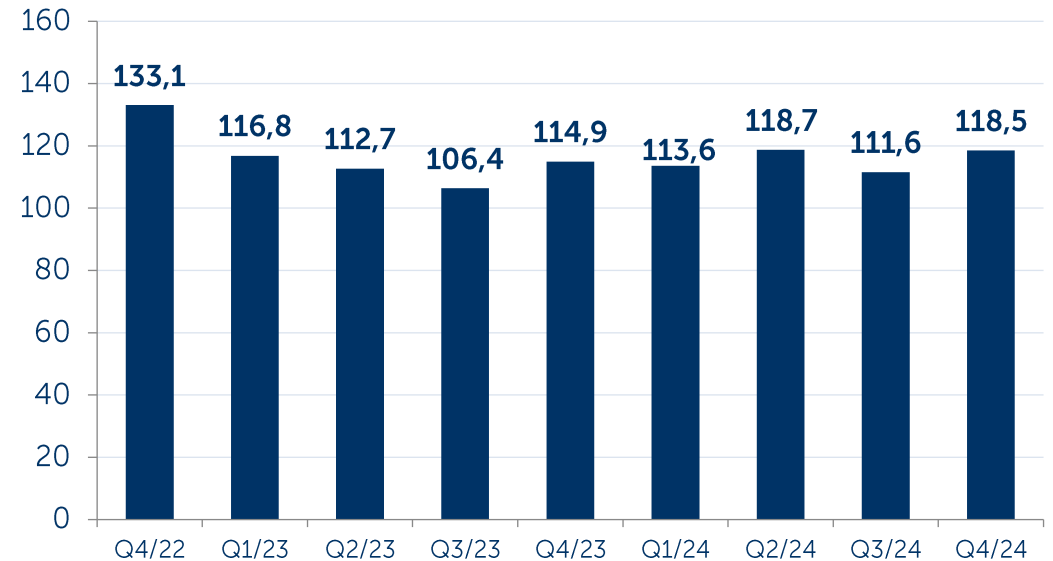
# TALOUDELLINEN KATSAUS

# Liikevaihto

## Liikevaihto, milj. euroa



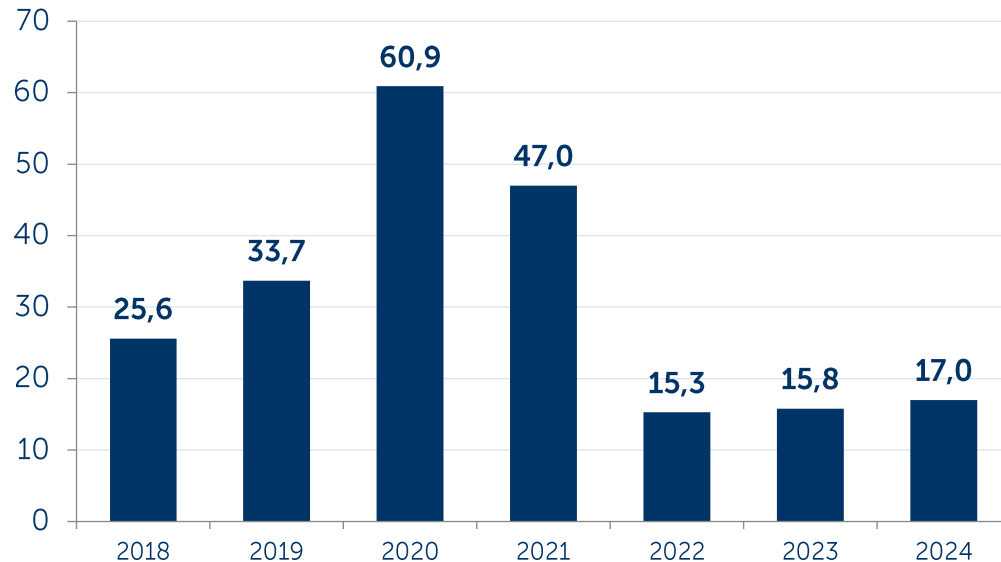
## Liikevaihto, milj. euroa



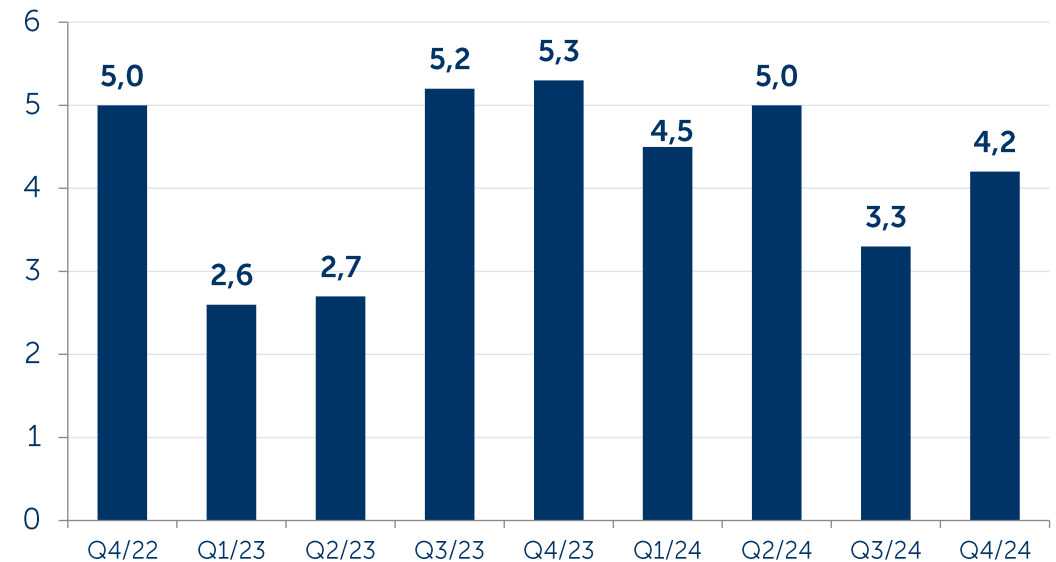
- Koko vuoden 2024 liikevaihdon kasvu edellisestä vuodesta johtui pääasiassa korkeammista myyntimääristä, joiden positiivista vaikutusta vähensivät alhaisemmista raaka-ainehinnoista johtuneet matalammat myyntihinnat.
- Valuuttakurssien vaikutus oli 0,3 milj. euroa negatiivinen loka–joulukuussa ja 1,8 milj. euroa negatiivinen koko vuonna 2024.
- Uusien tuotteiden osuus liikevaihdosta oli 34 % vuonna 2024.

# Vertailukelpoinen käyttökate

## Vertailukelpoinen käyttökate, milj. euroa



## Vertailukelpoinen käyttökate, milj. euroa



- Koko vuoden osalta vertailukelpoisen käyttökateen kasvuun vaikuttivat eniten paremmat myyntikatteet kaupalliseen osaamiseen liittyvien toimenpiteidemme ansiosta.
- Suurin syy vertailukelpoisen käyttökateen laskuun vertailukaudesta loka–joulukuussa 2024 olivat korkeammat raaka-ainehinnat joiden vaikutusta korkeammat myyntihinnat eivät täysin pystyneet kompensoimaan.
- Valuuttakurssien vaikutus oli 0,1 milj. euroa positiivinen loka–joulukuussa ja 0,8 milj. euroa negatiivinen koko vuonna 2024.

# Consolidated statement of profit or loss

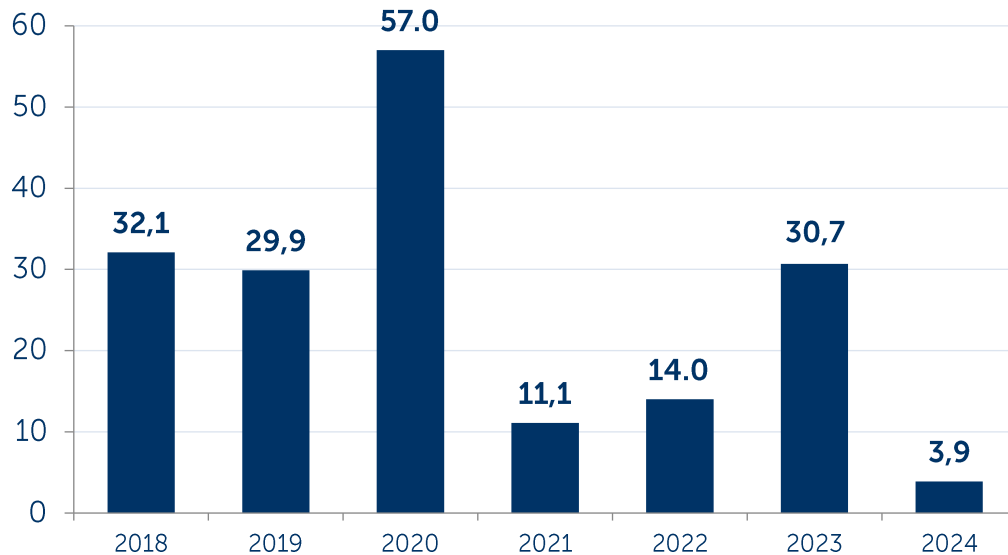
1 000 euroa	10-12/2024	10-12/2023	1-12/2024	1-12/2023
<b>Liikevaihto</b>	118 510	114 938	462 318	450 851
<b>Hankinnan ja valmistuksen kulut</b>	-110 979	-106 491	-432 589	-428 122
<b>Bruttokate</b>	7 531	8 447	29 729	22 729
<b>Liiketoiminnan muut tuotot</b>	2 209	527	4 952	4 802
<b>Myynnin, markkinoinnin ja hallinnon kulut</b>	-8 050	-7 379	-32 068	-28 497
<b>Tutkimus- ja kehityskulut</b>	-763	-855	-4 023	-3 851
<b>Liiketoiminnan muut kulut</b>	-58	-81	152	-2 700
<b>Liikevoitto</b>	869	658	-1 257	-7 517
<b>Nettorahoituskulut</b>	-275	-2 005	-4 086	-5 987
<b>Voitto ennen tuloveroja</b>	595	-1 347	-5 343	-13 504
<b>Tuloverot</b>	250	-80	53	719
<b>Raportointikauden voitto</b>	845	-1 426	-5 290	-12 786
<b>Osakekohtainen tulos, euroa</b>				
<b>Laimentamaton</b>	0,01	-0,02	-0,09	-0,22
<b>Laimennettu</b>	0,01	-0,02	-0,09	-0,22

Luvut sisältävät vertailukelpoisuuteen vaikuttavat erät, jotka liittyvät:

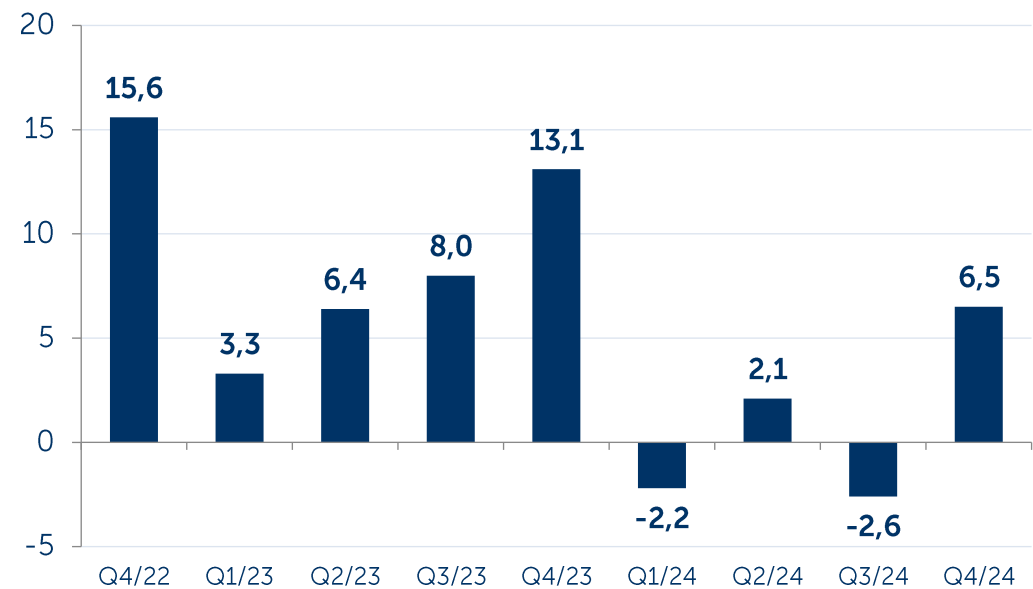
- Mozzaten tehtaan sulkemiseen
- Uudelleenjärjestelyohjelmaan

# Liiketoiminnan rahavirta

## Liiketoiminnan rahavirta, milj. euroa



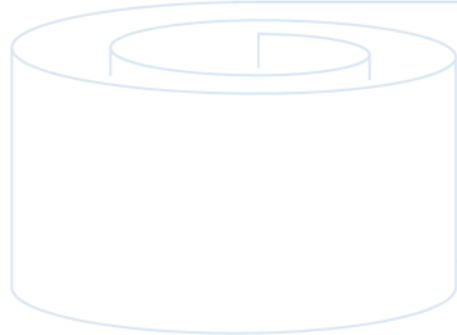
## Liiketoiminnan rahavirta, milj. euroa



- Liiketoiminnan rahavirta oli 6,5 milj. euroa loka–joulukuussa ja 3,9 milj. euroa koko vuonna 2024.
- Liiketoiminnan rahavirran rahoituseriin, -5,0 milj. euroa, vaikuttivat merkittävimpinä erinä katsauskaudella maksetut korot.



# EDISTYMINEN STRATEGIASSA



## Missio

Autamme asiakkaitamme menestymään luomalla laadukkaita kuitukankaita

## Visio

Edelläkävijä innovatiivisissa ja vastuullisissa kuitukankaissa

### Strategia: Kasvua ja kannattavuutta keskittymällä vastuullisuuteen, asiakkaisiin ja tehokkuuteen

Kasvamme tarjoamalla innovatiivisia ja vastuullisia kuitukankaita asiakkaillemme. Parannamme kannattavuutta tehostamalla toimintojamme ja vaalimalla erinomaiseen suoritukseen tähtäävää kulttuuria. Keskitymme pyyhintätuotteisiin. Vahvistamme tuloksentekeytyämme Euroopassa ja Amerikoissa, arvioimme mahdollisuuksia Aasiassa.

### Strategiset painopisteet

Toiminnan tehokkuus

Tiennäyttävä vastuullisuudessa

Erottautuminen innovaatioilla ja kaupallisella osaamisella

Hyvä työpaikka

Kaksi toimintamallia

### Arvot

Vastuunotto

Yhteistyö

Suorituskyky

Oikeudenmukaisuus

# Kohokohtia vuonna 2024

Uusien tuotteiden osuus liikevaihdosta

34 %



**11**  
lanseerattua vastuullista tuotetta

Vastuullisten tuotteiden myynti kasvoi

87 %

vertailuvuoteen 2019 verrattuna

Investointiprojektit Bethunessa, Etelä-Carolinassa sekä Alicantessa, Espanjassa vahvistamaan kyvykkyyttämme ja kapasiteettiamme vastuullisissa tuotteissa

Kasvihuonekaasupäästöt vähenivät

24 %

tuotettua tonnia kohden vertailuvuoteen 2019 verrattuna

Kultatason luokitus kolmannessa EcoVadis-vastuullisuus-arvioinnissa



# Yritysvastuuohjelma 2025–2030



- Nolla poissaoloon johtavaa työtapaturmaa (LTA)
- Monimuotoisuuden, yhdenvertaisuuden ja mukaan ottamisen mittari (DEI-mittari) 80 %



- Scope 1-, 2- ja 3 -kasvihuonekaasupäästöjen vähentäminen Pariisin ilmastopimuksen tavoitteen mukaisesti siten, että ilmaston lämpeneminen rajoittuu 1,5 celsiusasteeseen
- Kaatopaikalle päätyvän tuotantojätteen määrä nolnaan



## Ihmiset ja turvallisuus

Jatkamme turvallisuuskulttuurimme vahvistamista. Edistämme ihmisoikeuksia, yhtäläisiä mahdollisuuksia kaikille työntekijöille ja korkean suoritustason kulttuurin luomista.

Sitoudumme vähentämään toiminnastamme ja toimitusketjustamme aiheutuvia ympäristövaikutuksia.



## Ympäristövaikutusten minimointi



## Vastuulliset kuitukankaat

Kehitämme jatkuvasti uusia vastuullisia kuitukankaita ja tuemme asiakkaitamme heidän sitoutumisessaan vastuullisuuteen.

Edistämme vastuullisia liiketoimintakäytäntöjä ja viestimme läpinäkyvästi toiminnastamme. Vastuullisuus on kaiken toimintamme peruseriaate.



## Yrityskansalaisuus



- Yli kaksi kolmasosaa käytetyistä raaka-aineista on peräisin kasvipohjaisista lähteistä
- Yli puolet uusista T&K-hankkeista tukee vastuullisten tuotteiden kehitystä



- Kaikki laatuvaatimukset täyttävät raaka-ainetoimittajat on arvioitu Suomen vastuullisuuskriteerien mukaisesti
- Kaikki työntekijät ovat suorittaneet Suomen vastuullisuuskoulutusohjelman

# NÄKYMÄT



# Näkymät 2025

Suominen odottaa, että sen vertailukelpoinen käyttökate (EBITDA) vuonna 2025 nousee vuodesta 2024.

Vuonna 2024 Suomisen vertailukelpoinen käyttökate oli 17,0 milj. euroa.

# KYSYMYKSIÄ JA KESKUSTELUA

**Q1/2025 tulos  
julkaistaan  
7.5.2025**

**Varsinainen  
yhtiökokous  
pidetään  
25.4.2025**





PURE NORDIC QUALITY