



SUOMINEN Q1/2024

Tommi Björnman, toimitusjohtaja
Janne Silonsaari, talousjohtaja

7.5.2024



Agenda

Q1/2024 lyhyesti

Taloudellinen katsaus

Edistymistä strategiassa

Näkymät 2024

Kysymyksiä ja keskustelua





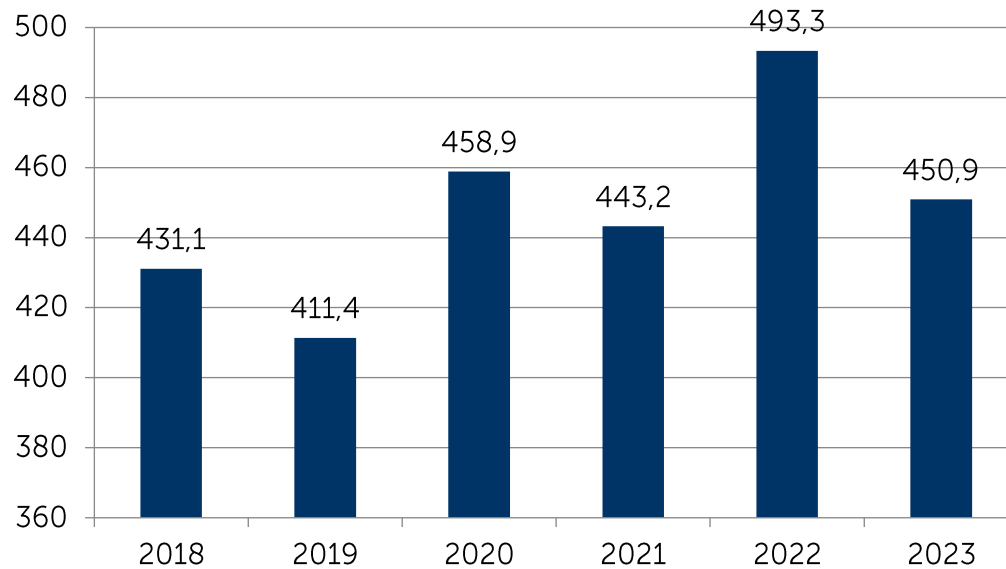
Q1/2024 lyhyesti

- Liikevaihto oli 113,6 milj. euroa (116,8)
- Vertailukelpoinen käyttökate oli 4,5 milj. euroa (2,6)
- Liiketoiminnan rahavirta oli -2,2 milj. euroa (3,3)

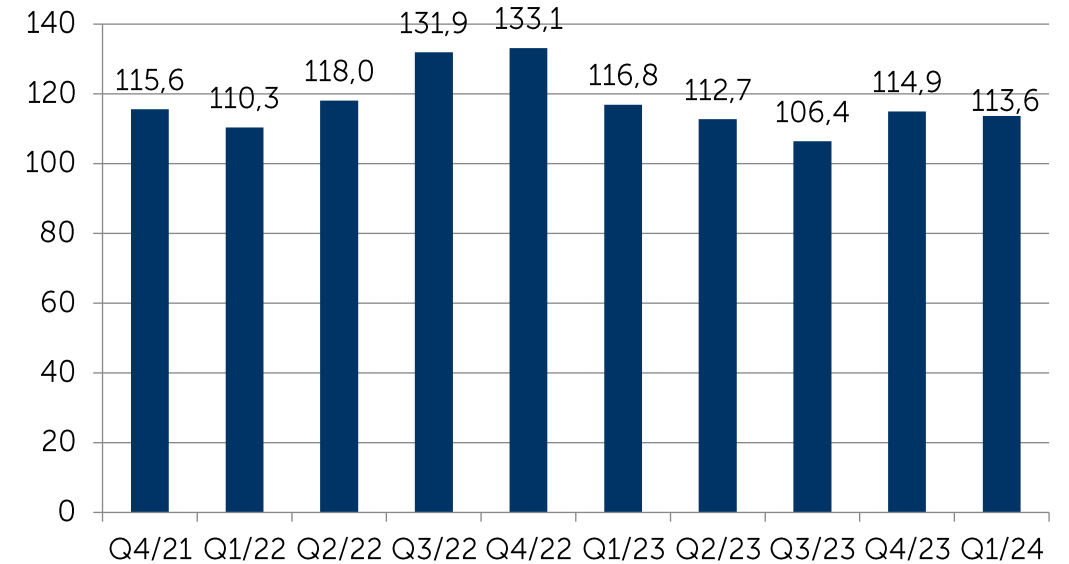
TALOUDELLINEN KATSAUS

Liikevaihto

Liikevaihto, milj. euroa



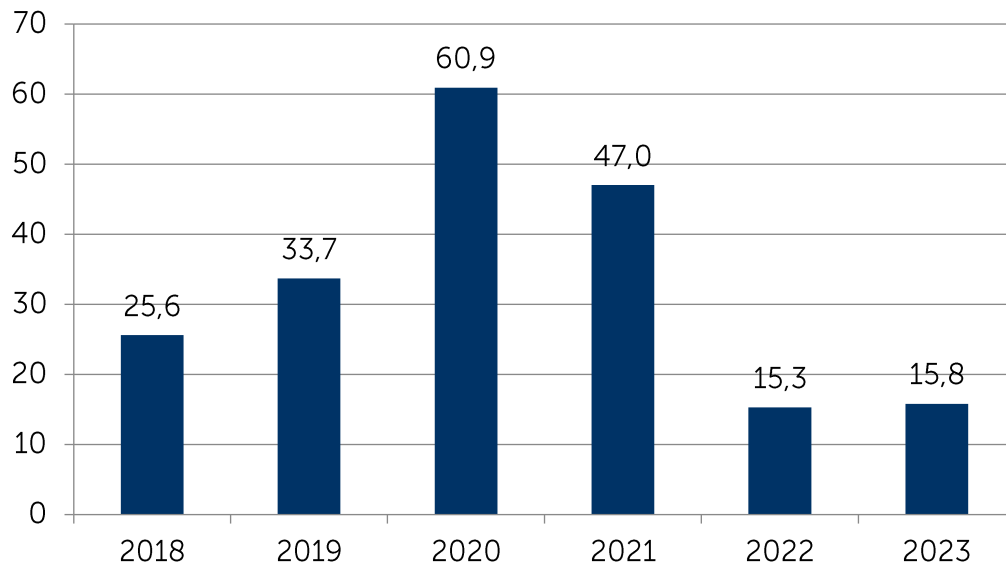
Liikevaihto, milj. euroa



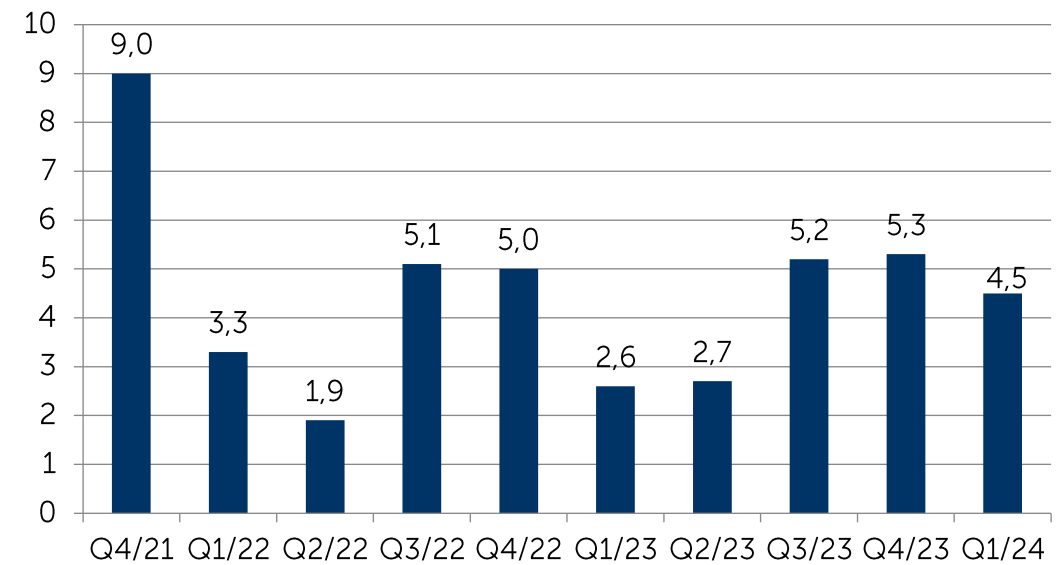
- Myyntimäärät kasvoivat vertailukauteen nähden ja myyntihinnat laskivat seuraten matalampia raaka-ainehintoja
- Valuuttakurssien negatiivinen vaikutus liikevaihtoon oli 0,6 milj. euroa
- Uusien tuotteiden osuus liikevaihdosta ylitti 35 %

Vertailukelpoinen käyttöKate

Vertailukelpoinen käyttöKate, milj. euroa



Vertailukelpoinen käyttöKate, milj. euroa



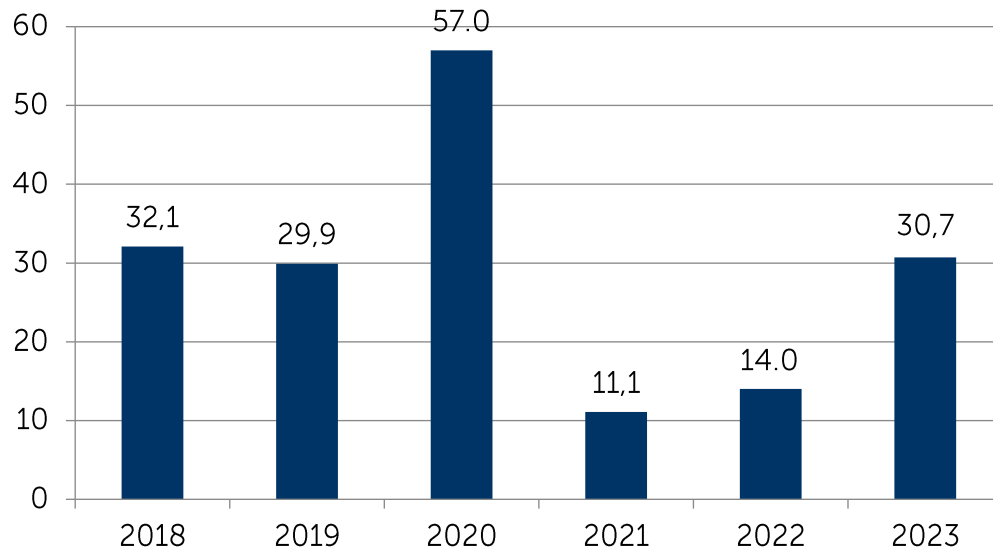
- Käyttökateen parantumisen päätekijöitä olivat kasvaneet myyntimäärät, erityisesti EMEA-alueella, ja paremmat myyntikatteet

Tuloslaskelma

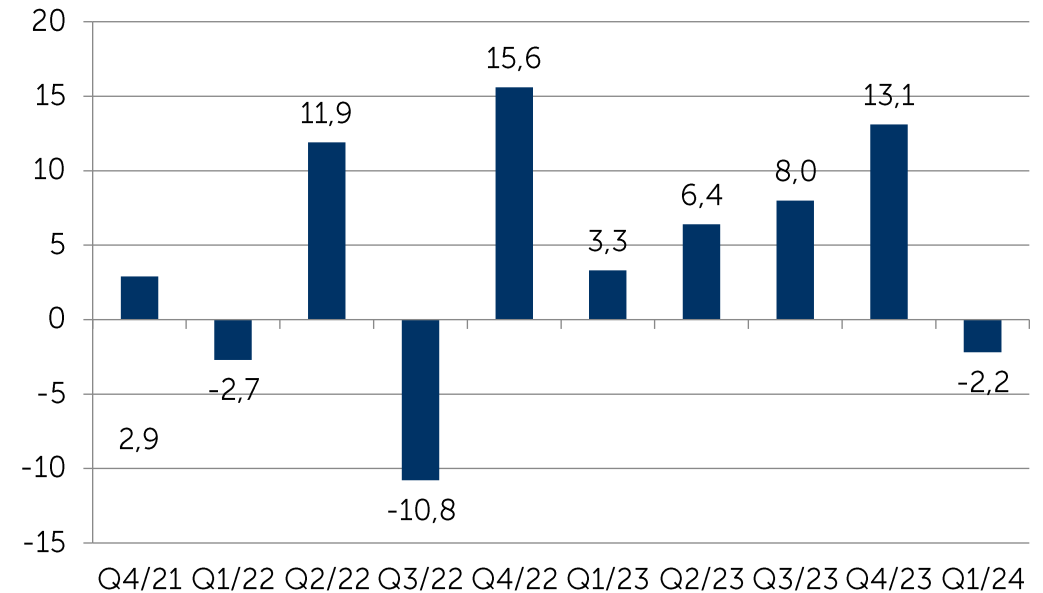
1 000 euroa	1-3/2024	1-3/2023	1-12/2023
Liikevaihto	113 587	116 793	450 851
Hankinnan ja valmistuksen kulut	-105 444	-111 939	-428 122
Bruttokate	8 143	4 854	22 729
Liiketoiminnan muut tuotot	679	1 101	4 802
Myynnin, markkinoinnin ja hallinnon kulut	-7 777	-7 337	-28 497
Tutkimus- ja kehityskulut	-963	-880	-3 851
Liiketoiminnan muut kulut	17	169	-2 700
Liikevoitto	99	-2 093	-7 517
Nettorahoituskulut	-790	-1 537	-5 987
Voitto ennen tuloveroja	-691	-3 630	-13 504
Tuloverot	-313	-319	719
Raportointikauden voitto	-1 004	-3 949	-12 786
Osakekohtainen tulos, euroa			
Laimentamaton	-0,02	-0,07	-0,22
Laimennettu	-0,02	-0,07	-0,22

Liiketoiminnan rahavirta

Liiketoiminnan rahavirta, milj. euroa




Liiketoiminnan rahavirta, milj. euroa



- Liiketoiminnan rahavirta oli -2,2 milj. euroa Q1/24:lla

EDISTYmistÄ STRATEGIASSA



Missio

Autamme asiakkaitamme menestymään
luomalla laadukkaita kuitukankaita

Visio

Edelläkävijä innovatiivisissa ja
vastuullisissa kuitukankaissa

Strategia: Kasvua ja kannattavuutta keskittymällä vastuullisuuteen, asiakkaisiin ja tehokkuuteen

Kasvamme tarjoamalla innovatiivisia ja vastuullisia kuitukankaita asiakkaillemme. Parannamme kannattavuutta tehostamalla toimintojamme ja vaalimalla erinomaiseen suoritukseen tähtäävää kulttuuria. Keskitymme pyyhintätuotteisiin. Vahvistamme tuloksenteekokyämme Euroopassa ja Amerikoissa, arvioimme mahdollisuuksia Aasiassa.

Strategiset painopisteet

Toiminnan
tehokkuus

Tiennäyttävä
vastuullisuudessa

Erottautuminen
innovaatioilla
ja kaupallisella
osaamisella

Hyvä työpaikka

Kaksi
toimintamallia

Arvot

Vastuunotto

Yhteistyö

Suorituskyky

Oikeudenmukaisuus

Edelläkävijä innovaatioissa ja vastuullisuudessa



Suominen vahvistaa kyvykkyyksiään vastuullisissa tuotteissa investoimalla Bethuneen, Yhdysvalloissa

Suominen vahvistaa kyvykkyyttään vastuullisissa tuotteissa parantamalla ja päivittämällä yhtä tuotantolinjoistaan Bethunen tehtaalla Etelä-Carolinassa, Yhdysvalloissa. Investointi on linjassa Suomisen strategian kanssa ja tukee yrityksen visiota olla edelläkävijä innovatiivisissa ja vastuullisissa kuitukankaissa.



Sustainability & Innovative Fibers –seminaari Windsor Locksissa helmikuussa 2024

Suomisen järjestämä seminaari kokosi yhteen ammattilaisia eri puolilta kuitukangastuotannon arvoketjua, tarjoten tarpeellisen foorumin merkityksellisille keskusteluille, tiedonvaihdolle ja verkostoitumiselle. Seminaariin osallistui noin 50 henkilöä, ja se sai erittäin positiivista palautetta

NÄKYMÄT




Näkymät 2024

Suominen odottaa, että sen vertailukelpoinen käyttökate (EBITDA) vuonna 2024 nousee vuodesta 2023.

Vuonna 2023 Suomisen vertailukelpoinen käyttökate oli 15,8 milj. euroa.

KYSYMYKSIÄ JA KESKUSTELUA



Q2/2024 tulos
julkaistaan
9.8.2024



PURE NORDIC QUALITY