

SUOMINEN Q1/2021

Petri Helsky, toimitusjohtaja

Toni Tamminen, talousjohtaja

28.4.2021



Q1/2021 lyhyesti

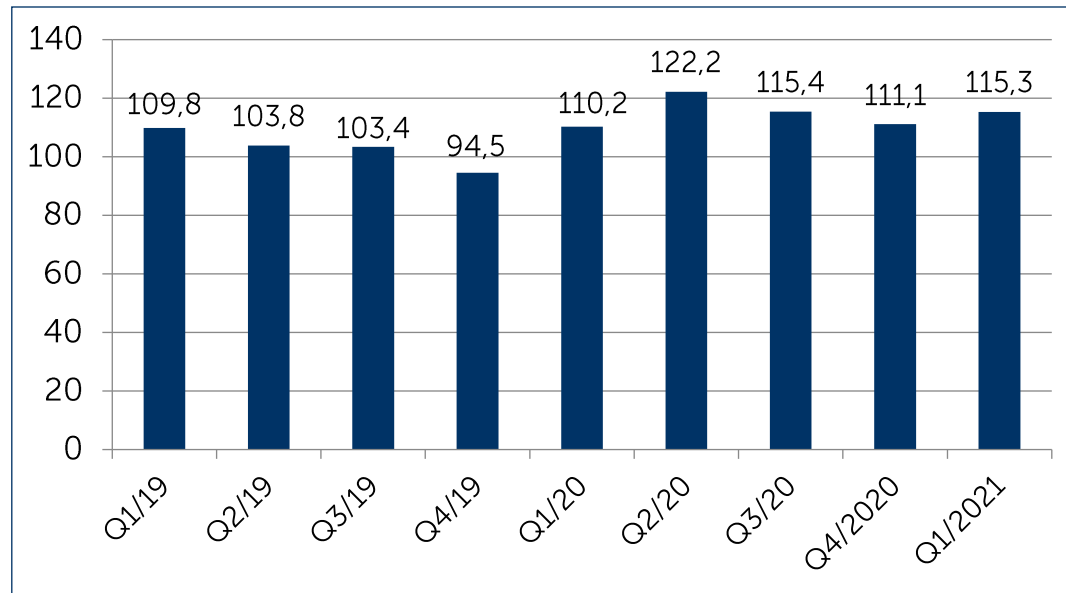
- Käyttökate parani merkittävästi 18,5 milj. euroon (11,3)
- Liikevaihto nousi 5 % ja oli 115,3 milj. euroa (110,2)
- Liiketoiminnan rahavirta parani ja oli 16,0 milj. euroa (9,4)

COVID-19-PANDEMIAN VAIKUTUKSET

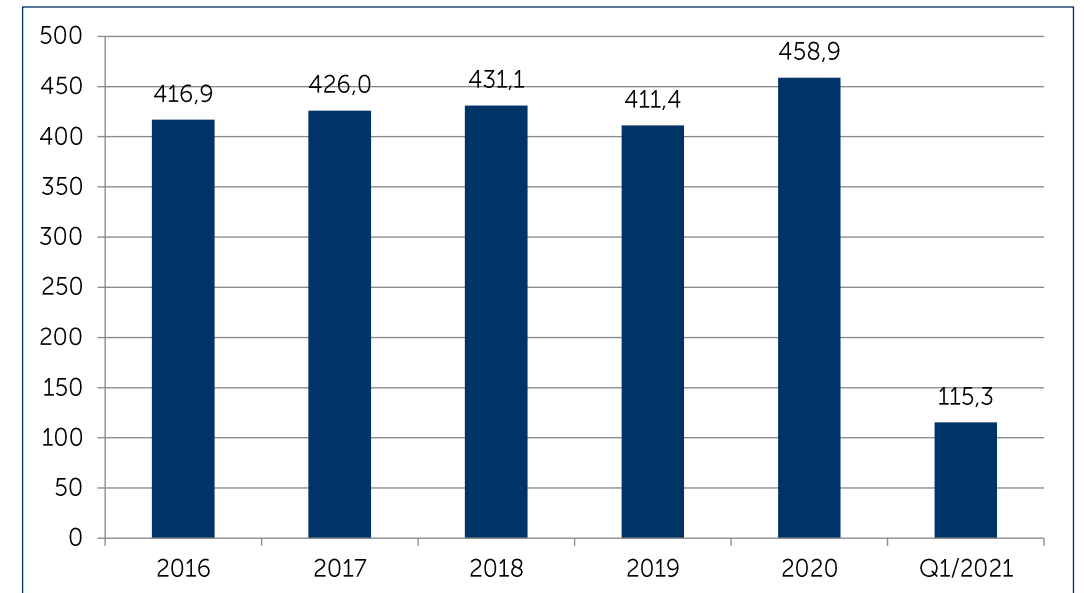
- COVID-19-pandemia kasvatti myyntimääriä kaikilla markkina-alueillamme
- Kysynnän odotetaan jatkuvan korkeana
- Pidemmällä aikavälillä pandemia voi johtaa pysyvään kuitukankaiden käytön kasvuun siivoukseen ja desinfiointiin tarkoitetuissa tuotteissa
- Olemme edelleen pystyneet jatkamaan toimintaamme lähes normaalisti

Liikevaihto

Liikevaihto, milj. euroa



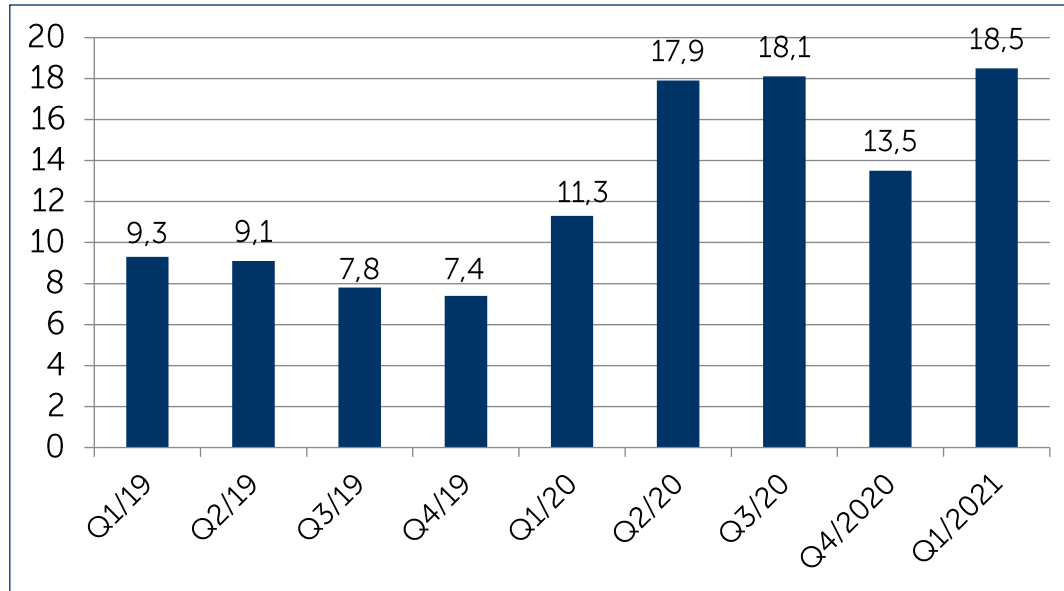
Liikevaihto, milj. euroa



- Liikevaihto kasvoi 5,0 % ja oli 115,3 milj. euroa (110,2). Myyntimäärät kasvoivat ja myös myyntihinnat paranivat hieman myyntimixistä johtuen
- Valuuttakurssien vaikutus oli -8.1 milj. euroa
- Pyyhintätuotteiden kysyntä pysyi korkealla tasolla COVID-19-pandemiasta johtuen
- Uusien tuotteiden osuus liikevaihdosta pysyi yli 25 prosentin tasolla

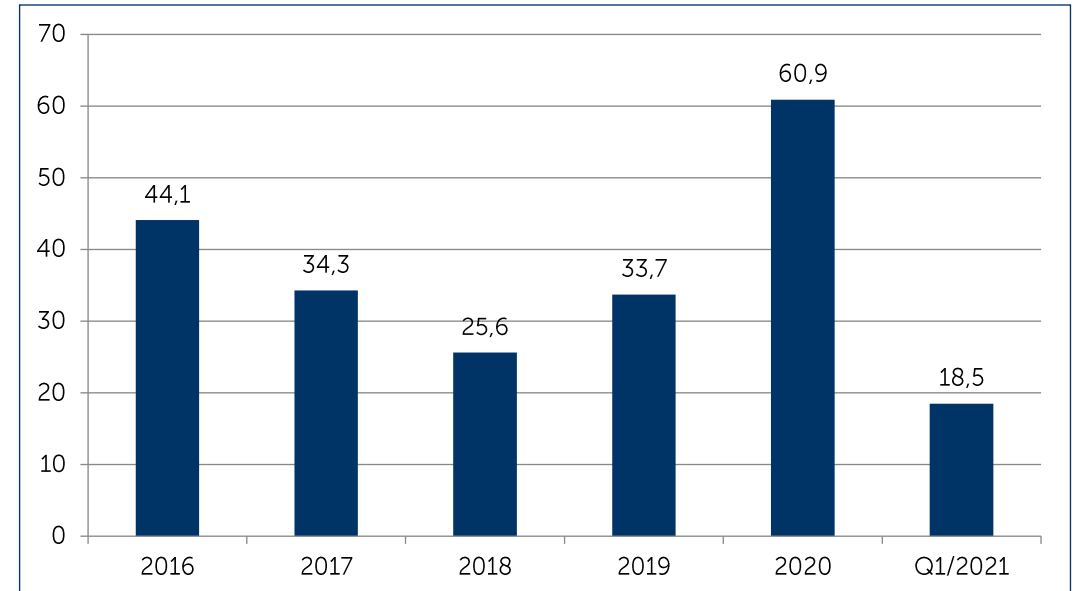
Käyttökate

Käyttökate, milj. euroa



- Käyttökate parani huomattavasti ja oli 18,5 milj. euroa (11,3)
- Tähän vaikuttivat korkeammat myyntivolyymit, jota tukivat parantunut tuotanto- ja raaka-ainetehokkuus sekä myyntimix
- Valuuttakurssien vaikutus oli -1,5 milj. euroa

Käyttökate, milj. euroa



2016-2018 käyttökate ennen IFRS 16 Vuokrasopimukset standardin käyttöönottoa

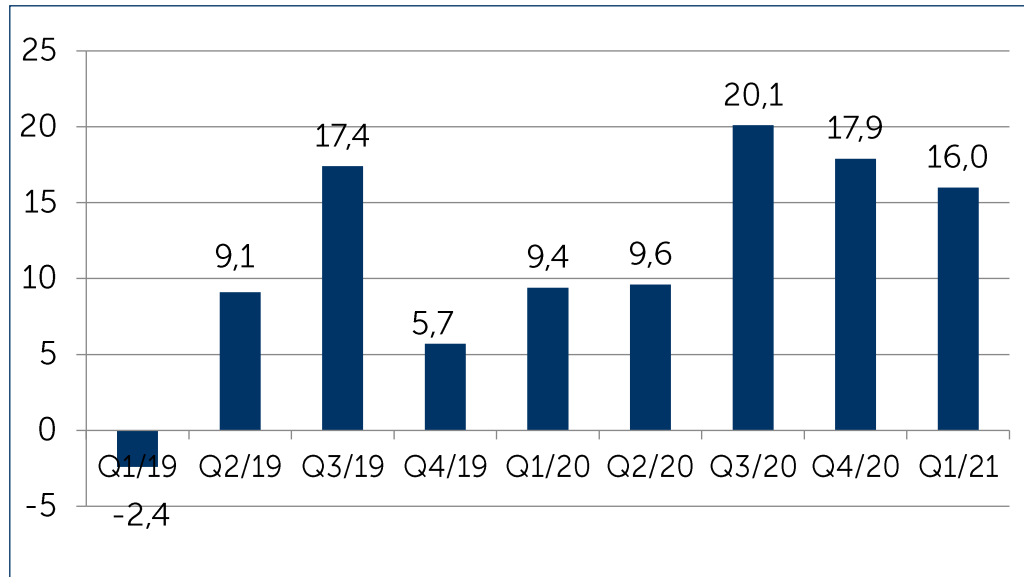
Tuloslaskelma

1000 euroa	1-3/2021	1-3/2020	1-12/2020
Liikevaihto	115,333	110,203	458,893
Hankinnan ja valmistuksen kulut	-95,125	-96,914	-389,123
Bruttokate	20,208	13,289	69,770
Liiketoiminnan muut tuotot	845	552	2,584
Myynnin, markkinoinnin ja hallinnon kulut	-6,622	-7,144	-27,946
Tutkimus- ja kehityskulut	-600	-680	-2,767
Liiketoiminnan muut kulut	-238	-353	-2,150
Liikevoitto	13,592	5,664	39,492
Nettorahoituskulut	3,266	-1,945	-5,582
Voitto ennen tuloveroja	16,858	3,719	33,910
Tuloverot	-3,085	-174	-3,794
Raportointikauden voitto	13,774	3,546	30,116
Osakekohtainen tulos, euroa			
Laimentamaton	0.24	0.06	0.52
Laimennettu	0.24	0.06	0.52

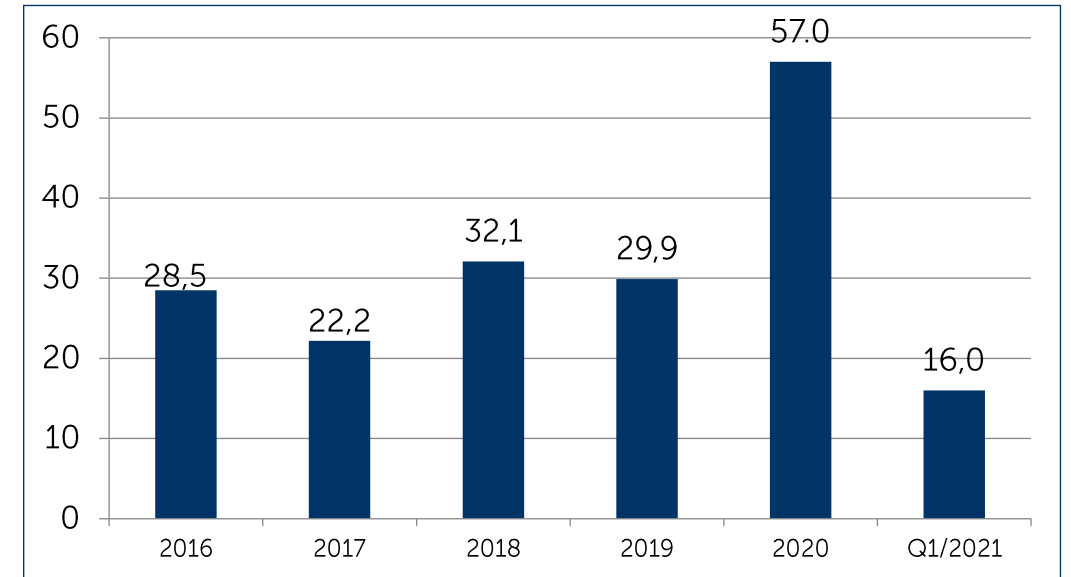
- Suomen vähemmistöosuuden myynti Amerplastista vaikutti nettorahoituskuluihin positiivisesti 3,7 milj. euroa

Liiketoiminnan rahavirta parani

Liiketoiminnan rahavirta, milj. euroa



Liiketoiminnan rahavirta, milj. euroa



- Liiketoiminnan rahavirta parani ja oli 16,0 milj. euroa (9,4)
- Merkittävin syy oli tuloksen paraneminen
- Suomisen vähemmistöosuuden myynti Amerplastista vaikutti rahavirtaan positiivisesti 11,6 milj. euroa. (ei sisälly liiketoiminnan rahavirtaan)

Q1/2021

- Kolme viime vuonna ilmoitettua strategiaamme tukevaa investointihanketta etenevät suunnitellusti ja valmistuvat vuoden 2021 jälkipuoliskolla. Hankkeista kaksi sijaitsee Italiassa ja yksi Yhdysvalloissa.
- Vähemmistöosuus Amerplastista myytiin. Transaktiolla oli 3,7 milj. euron positiivinen vaikutus Suomisen nettorahoituskuluihin ja 11,6 milj. euron vaikutus rahavirtaan. Kaupalla ei ole olennaista vaikutusta Suomisen tulokseen jatkossa.





Näkymä tilikaudelle 2021 säilyy muuttumattomana

Suominen odottaa, että sen vertailukelpoinen käyttökate (EBITDA) vuonna 2021 on vuoden 2020 tasolla. Kuitukankaiden kysynnän odotetaan pysyvän vahvana, mutta volatilitteetti raaka-aine- ja kuljetusmarkkinoilla on lisännyt epävarmuutta ja voi vaikuttaa tulokseen negatiivisesti.

Vuonna 2020 Suomisen vertailukelpoinen käyttökate oli 60,9 milj. euroa.

KYSYMYKSIÄ JA KESKUSTELUA

Q2/2021
tulos
julkaistaan
13.8.2021

Konsensus-
ennusteet
saatavilla nyt
suominen.fi



PURE NORDIC QUALITY